



유의사항

본 자료는 KIFRS기준 연결실적에 대한 추정치이며, 외부 감사인의 회계 감사 과정에서 내용이 일부 변경될 수 있습니다.

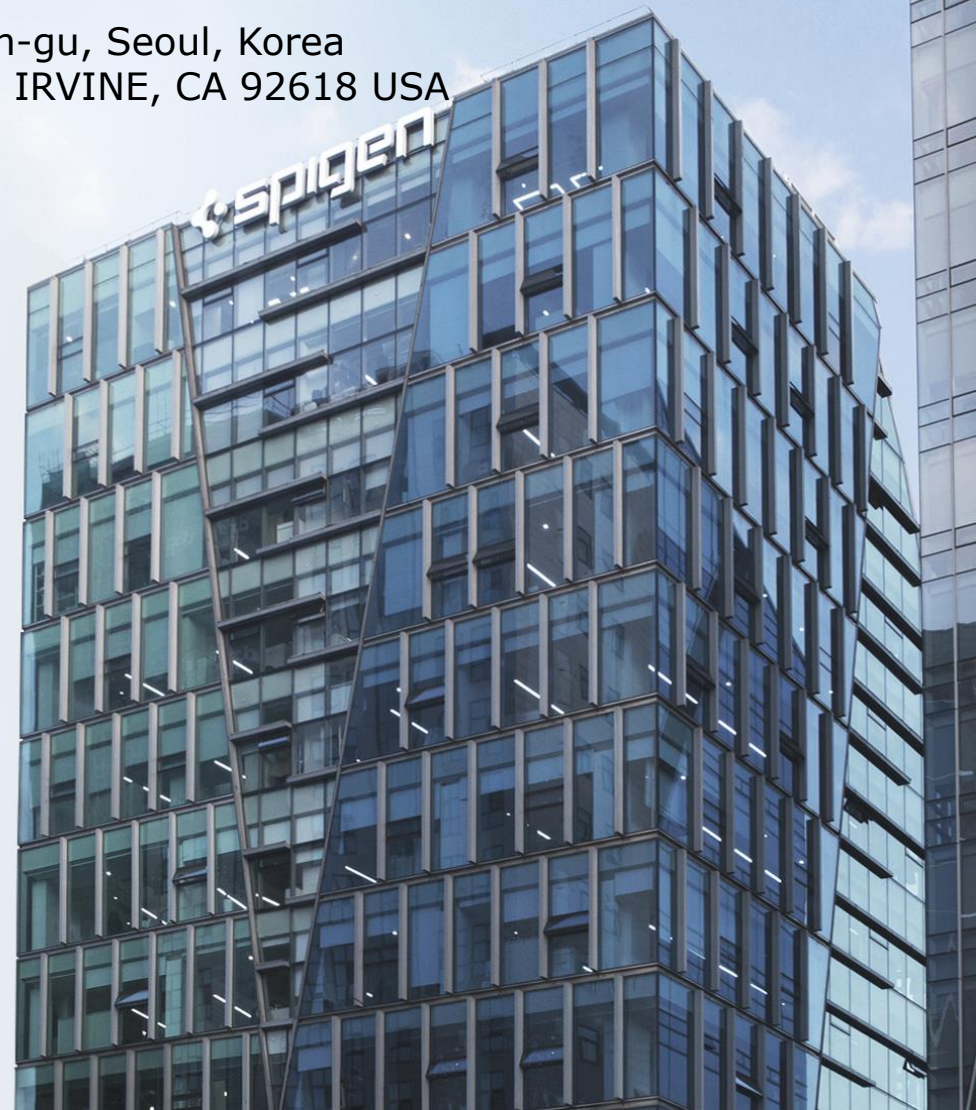
당사는 본 자료에 서술된 재무실적 및 영업성과의 정확성과 완벽성에 대해 보장하지 않으며, 자료작성일 현재의 사실을 기술한 내용에 대해 향후 업데이트 책임을 지지 않습니다.

당사의 연결 실적은 종속회사의 연결 실적을 포함하여 작성되었습니다.



Headquarter : 446 Bongeunsa-ro, Gangnam-gu, Seoul, Korea
US division : 9975 TOLEDO WAY, SUITE100 IRVINE, CA 92618 USA

www.spigen.co.kr



Chapter 1

Financial Highlights

01 Sales Trend

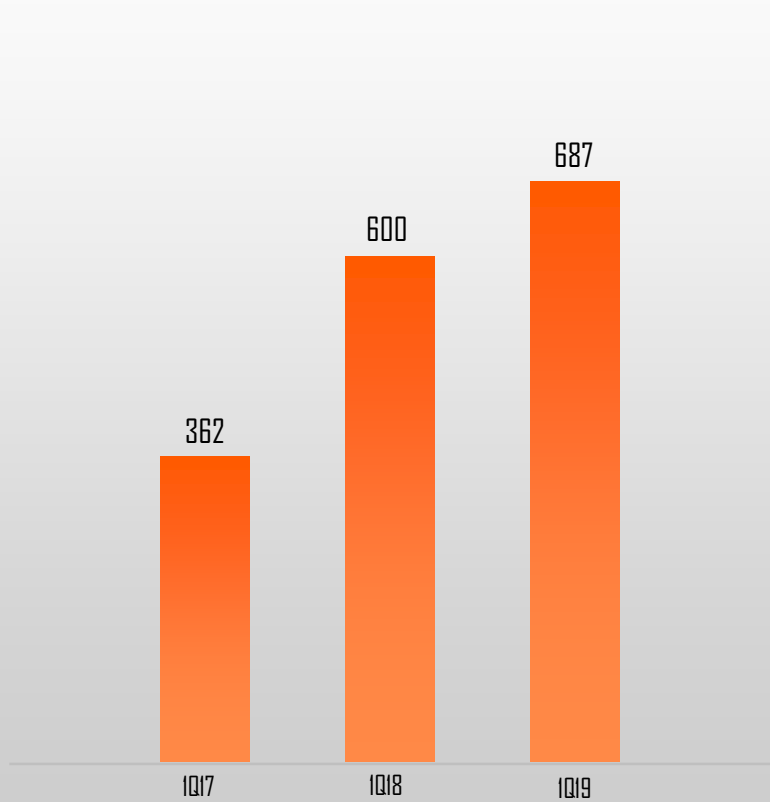
02 Operating Profit Trend



1. Sales Trend

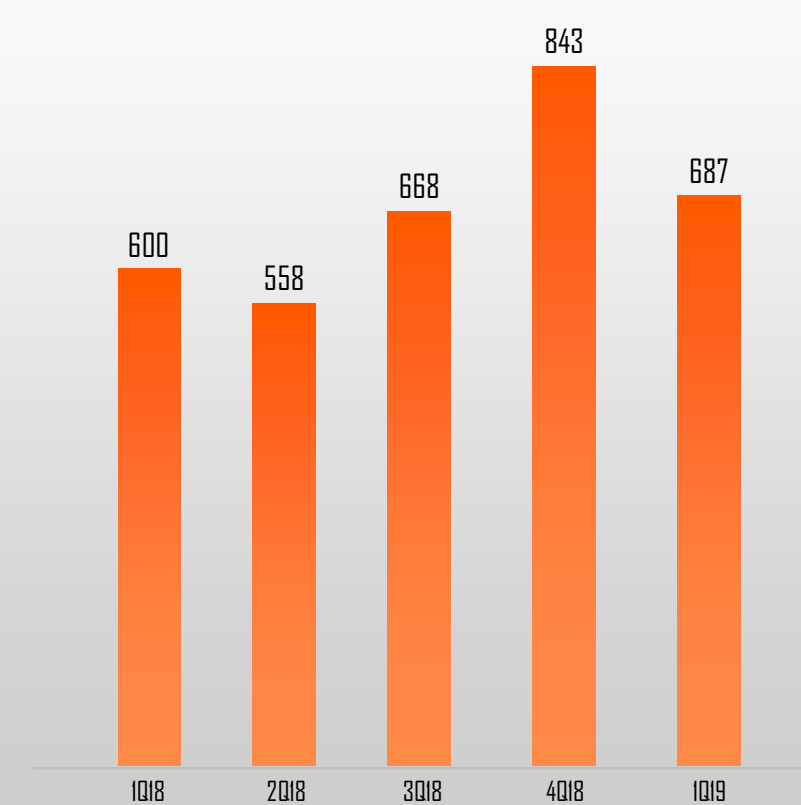
매출 (누적)

(단위: 억원)



매출

(단위: 억원)

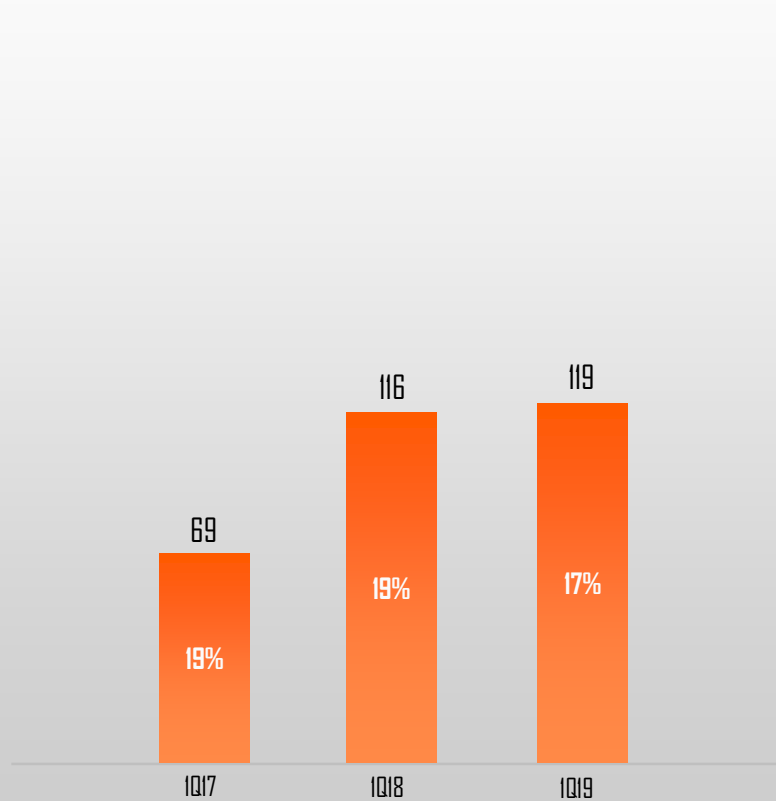


* IFRS 연결 재무제표 기준

2. Operating Profit Trend

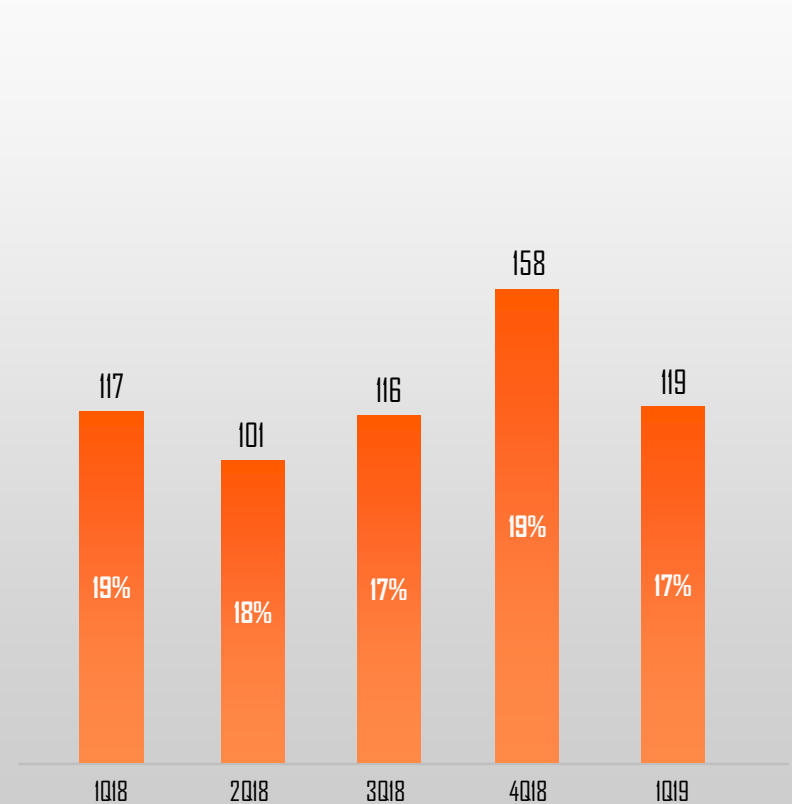
영업이익 (누적)

(단위: 억원.%)



영업이익

(단위: 억원.%)



* IFRS 연결 재무제표 기준

Chapter 2

Business Highlights

01 Business Highlights

02 품목 & 지역별 매출 추이

03 거래 유형 & 제조사별 매출 추이



S10 5G Collection

1. Business Highlights

- ❖ 북미 매출은 YoY 2% 증가, 유럽 매출은 YoY 17% 증가
- ❖ 당사의 애플향 매출 YoY 17%, 갤럭시향 매출 YoY 21%, 화웨이향 매출 14% 증가

❖ 품목별 YoY

(단위:% 백만원)

	케이스	보호필름	기타	총계
1Q18	47,303	5,648	7,000	59,951
1Q19	55,881	6,216	6,602	68,699
YoY	18%	10%	-6%	15%

❖ 지역별 YoY

(단위:% 백만원)

	북미	유럽	국내	기타	총계
1Q18	29,576	17,151	6,532	6,692	59,951
1Q19	35,742	20,084	7,143	5,730	68,699
YoY	21%	17%	9%	-14%	15%

❖ 거래유형 YoY

(단위:% 백만원)

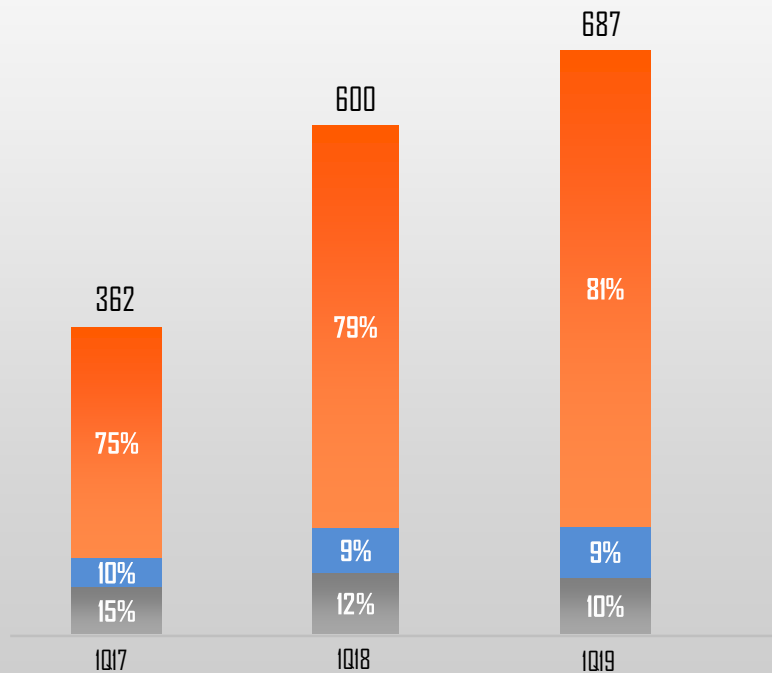
	1Q18		1Q19	
B2C	75%	45,181	75%	51,716
B2B	25%	14,769	25%	16,983
총계	100%	59,951	100%	68,699

2. 품목 & 지역별 매출 추이

주요 품목별 매출 성장 (분기)

(단위 : 억원, %)

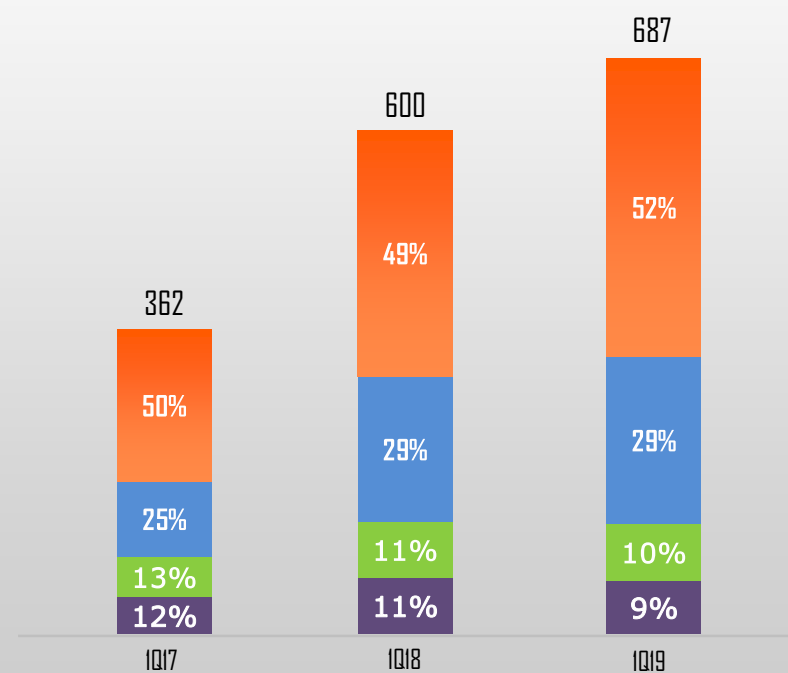
- 케이스
- 보호필름
- 디지털 주변기기 등



지역별 매출 성장 (분기)

(단위 : 억원, %)

- 북미
- 유럽
- 국내
- 기타

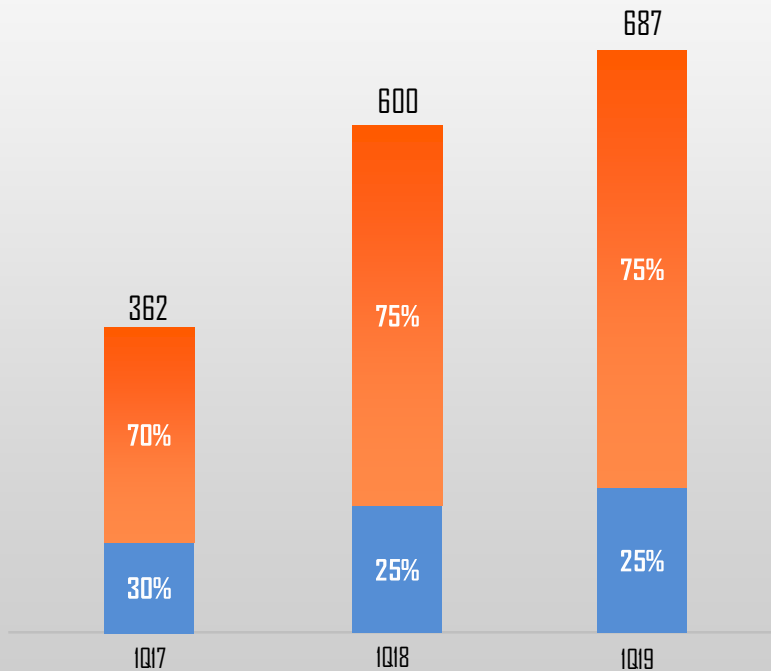


* IFRS 연결 재무제표 기준

3. 거래 유형 & 제조사별 매출 추이

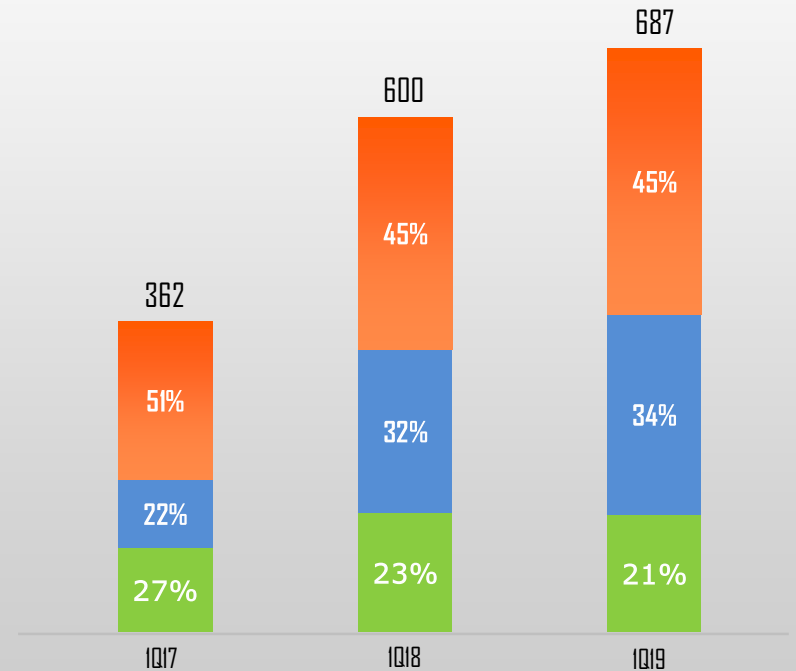
주요 거래 유형별 매출 성장 (분기) (단위: 억원, %)

- B2C
- B2B



제조사별 매출 성장 (분기) (단위: 억원, %)

- 애플
- 삼성
- 기타



* IFRS 연결 재무제표 기준

요약 재무제표

재무상태표

(단위:백만원)

	1Q19	2018	2017
유동자산	192,373	193,919	170,052
비유동자산	124,334	102,886	87,501
자산총계	316,707	296,805	257,553
유동부채	40,645	31,308	34,036
비유동부채	10,328	4,198	2,144
부채총계	50,973	35,506	36,180
자본금	3,108	3,108	3,108
주식발행초과금	49,365	49,365	49,365
기타자본	1,235	-107	-144
이익잉여금	212,025	208,933	169,044
자본총계	265,734	261,299	221,373

손익계산서

(단위:백만원)

	1Q19	1Q18	1Q17
매출액	68,699	59,951	36,208
매출원가	21,040	17,851	10,657
매출총이익	47,659	42,100	25,551
판매비와관리비	35,727	30,440	18,609
영업이익	11,931	11,660	6,942
영업외수익	3,326	1,783	991
영업외비용	1,057	690	2,932
법인세차감전 순이익	14,200	12,753	5,001
법인세비용	3,831	2,759	1,438
당기순이익	10,369	9,994	3,563

회사개요

고객만족을 기반으로 성장해온 기업

일반현황

회사명	주식회사 슈피겐코리아
대표이사	김 대 영
설립일	2009년 2월 18일
자본금	31억 원
임직원수	본사: 277명, 자회사(미국): 106명 (2019.03. 31기준)
업종	핸드백, 가방 및 기타 보호용케이스 제조업
주요제품	휴대폰 케이스
사업장	본사: 서울시 강남구 봉은사로 446 슈피겐HQ 미국법인: 9975 TOLEDO WAY, SUITE100 IRVINE, CA 92618 USA
홈페이지	www.spigen.co.kr

대표이사 및 경영철학



김 대 영 대표이사

1994.02 중앙대학교 물리학 학사
1998.09 쌍용정보통신, 대우통신
2006.07 티맥스소프트
2009.02 슈피겐코리아 대표이사 취임

끊임없는 변화와 혁신 속에서 도전의 열정으로
보다 나은 고객의 라이프를 창조



이 종목의 더 많은 IR정보 [확인하기](#)

IR GO 주주와 기업을 연결하고 응원합니다.