

# 일동제약

## 2019년 4분기 실적발표





## Disclaimer

본 자료는 투자자 여러분들의 이해증진을 위하여 작성된 자료로서 외부감사인의 회계감사가 완료되지 않은 상태에서 작성되었으며 그 내용 중 일부는 외부감사인의 최종 회계감사 과정에서 달라질 수 있습니다. 본 자료의 반출, 복사 또는 타인에 대한 재배포는 금지됨을 알려드리는 바입니다.

본 자료에 포함된 "예측정보"는 개별 확인 절차를 거치지 않은 정보들입니다. 이는 과거가 아닌 미래의 사건과 관계된 사항으로 회사의 향후 예상되는 경영현황 및 재무실적을 의미하고, 표현상으로는 '예상', '전망', '계획', '기대', '(E)' 등과 같은 단어를 포함합니다.

위 "예측정보"는 향후 경영환경의 변화 등에 따라 영향을 받으며, 본질적으로 불확실성을 내포하고 있는 바, 이러한 불확실성으로 인하여 실제 미래실적은 "예측정보"에 기재되거나 암시된 내용과 중대한 차이가 발생할 수 있습니다.

또한, 향후 전망은 현재 시장상황과 회사의 경영방향 등을 고려한 것으로 향후 시장환경의 변화와 전략수정 등에 따라 변경될 수 있으며, 별도의 고지 없이 변경될 수 있음을 양지하시기 바랍니다.

자료의 활용으로 인해 발생하는 손실에 대하여 회사 및 회사의 임원들은 그 어떠한 책임(과실 및 기타의 경우 포함)도 부담하지 않음을 알려드립니다.





# Table of Contents

---

I . 2019년 재무성과

II . 사업부별 실적

Appendix





## 2019년 재무성과

---

1. 2019년 연간 손익계산서
2. 2019년 4분기 손익계산서
3. 분기별 손익계산서
4. 2019년말 재무상태표



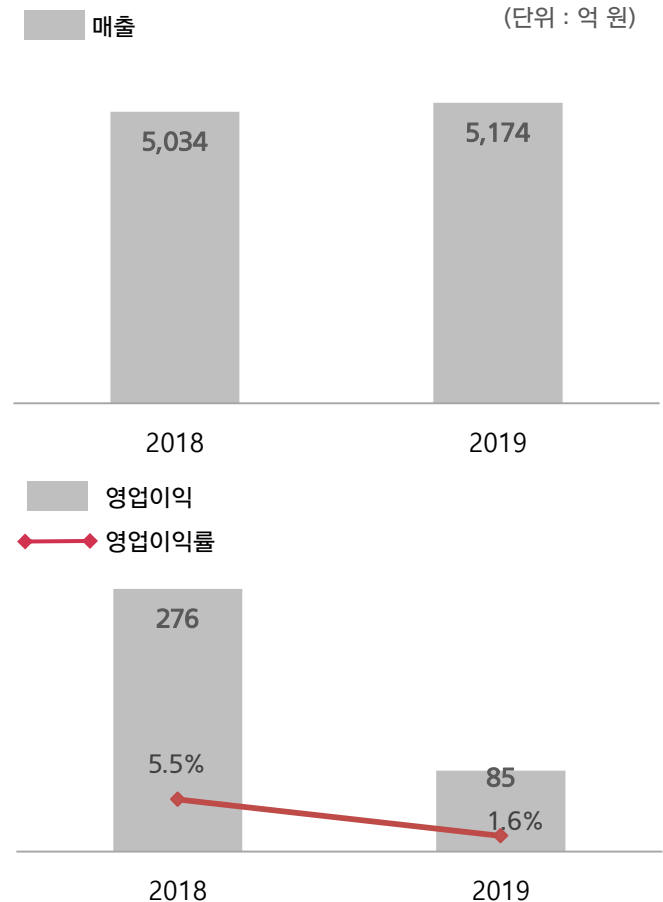


# 2019년 연간 손익계산서

- ▶ 2019년 매출액 5,174억 원 (전년 동기 대비 2.8% 성장)
- ▶ 영업이익 85억 원 (전년 동기 대비 69.2% 감소)
- ▶ 당기순이익 -11억 원 (전년 동기 대비 적자전환)

(단위 : 억 원)

	2018	2019	YoY
매출	5,034	5,174	2.8%
매출원가	2,488	2,753	10.7%
판매관리비	1,806	1,851	2.5%
연구개발비	465	485	4.4%
영업이익	276	85	-69.2%
법인세전이익	156	-67	적자전환
당기순이익	121	-11	적자전환
<hr/>			
매출원가율	49.4%	53.2%	3.8%p
판매관리비율	35.9%	35.8%	-0.1%p
연구개발비율	9.2%	9.4%	0.2%p
영업이익률	5.5%	1.6%	-3.9%p
법인세전이익률	3.1%	-1.3%	-4.4%p
당기순이익률	2.4%	-0.2%	-2.6%p





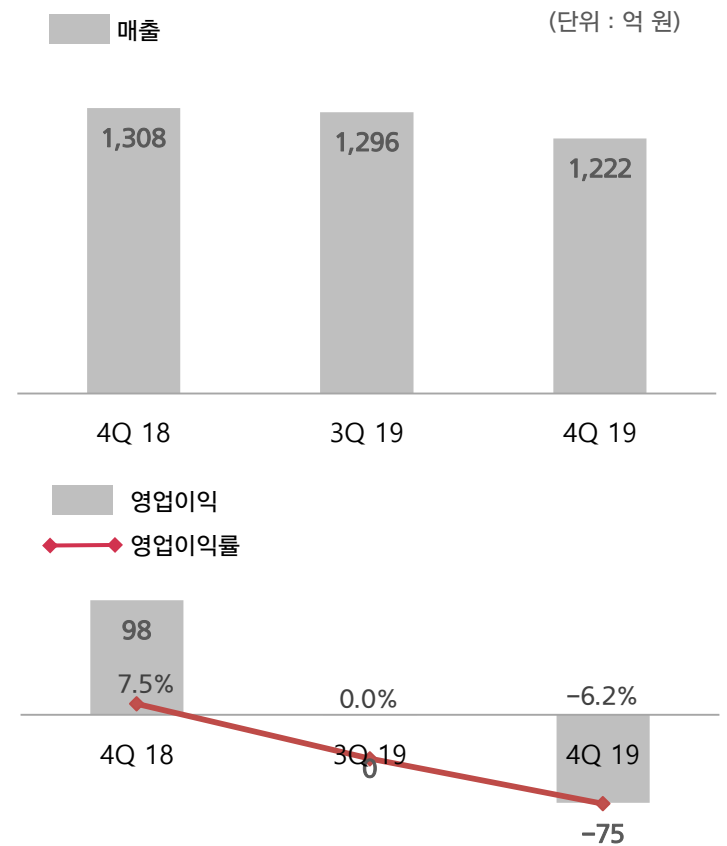
# 2019년 4분기 손익계산서

- ▶ 2019년 4분기 매출액 1,222억 원 (전년 동기 대비 6.6% 감소)  
→ 아이디언스 관련 매출 정정(매출 → 영업외수익)
- ▶ 영업이익 -75억 원 (전년 동기 대비 적자전환)
- ▶ 당기순이익 -82억 원 (전년 동기 대비 적자확대)

(단위 : 억 원)

	4Q 18	3Q 19	4Q 19	YoY	QoQ
매출	1,308	1,296	1,222	-6.6%	-5.7%
매출원가	644	692	715	10.9%	3.3%
판매관리비	451	479	440	-2.4%	-8.1%
연구개발비	115	126	143	24.1%	13.4%
영업이익	98	0	-75	적자전환	적자확대
법인세전이익	1	-85	-122	적자전환	적자확대
당기순이익	-29	-49	-82	적자확대	적자확대

매출원가율	49.2%	53.4%	58.5%	9.3%p	5.1%p
판매관리비율	34.5%	36.9%	36.0%	1.5%p	-0.9%p
연구개발비율	8.8%	9.7%	11.7%	2.9%p	2.0%p
영업이익률	7.5%	0.0%	-6.2%	-13.7%p	-6.2%p
법인세전이익률	0.1%	-6.6%	-10.0%	-10.1%p	-3.4%p
당기순이익률	-2.2%	-3.8%	-6.7%	-4.5%p	-2.9%p





# 분기별 손익계산서

(단위 : 억 원)

	1Q 17	2Q 17	3Q 17	4Q 17	2017	1Q 18	2Q 18	3Q 18	4Q 18	2018	1Q 19	2Q 19	3Q 19	4Q 19	2019
매출	1,067	1,124	1,279	1,134	<b>4,604</b>	1,189	1,256	1,281	1,308	<b>5,034</b>	1,291	1,365	1,296	1,222	<b>5,174</b>
매출원가	562	561	643	578	<b>2,344</b>	590	620	633	644	<b>2,488</b>	659	688	692	715	<b>2,753</b>
판매관리비	397	424	442	413	<b>1,677</b>	397	456	502	451	<b>1,806</b>	451	482	479	440	<b>1,851</b>
연구개발비	76	81	86	91	<b>334</b>	137	106	107	115	<b>465</b>	104	113	126	143	<b>485</b>
영업이익	31	58	107	52	<b>249</b>	65	74	39	98	<b>276</b>	78	81	0	-75	<b>85</b>
법인세전이익	22	51	90	36	<b>199</b>	59	67	29	1	<b>156</b>	68	70	-85	-122	<b>-67</b>
당기순이익	24	52	77	40	<b>194</b>	60	60	30	-29	<b>121</b>	59	60	-49	-82	<b>-11</b>

매출원가율	52.7%	49.9%	50.3%	51.0%	<b>50.9%</b>	49.6%	49.4%	49.4%	49.2%	<b>49.4%</b>	51.0%	50.4%	53.4%	58.5%	<b>53.2%</b>
판매관리비율	37.2%	37.7%	34.6%	36.4%	<b>36.4%</b>	33.4%	36.3%	39.1%	34.5%	<b>35.9%</b>	34.9%	35.3%	36.9%	36.0%	<b>35.8%</b>
연구개발비율	7.1%	7.2%	6.8%	8.0%	<b>7.2%</b>	11.5%	8.4%	8.4%	8.8%	<b>9.2%</b>	8.0%	8.3%	9.7%	11.7%	<b>9.4%</b>
영업이익률	2.9%	5.2%	8.4%	4.6%	<b>5.4%</b>	5.5%	5.9%	3.0%	7.5%	<b>5.5%</b>	6.0%	6.0%	0.0%	-6.2%	<b>1.6%</b>
법인세전이익률	2.0%	4.6%	7.1%	3.2%	<b>4.3%</b>	5.0%	5.4%	2.3%	0.1%	<b>3.1%</b>	5.3%	5.1%	-6.6%	10.0%	<b>-1.3%</b>
당기순이익률	2.3%	4.6%	6.0%	3.6%	<b>4.2%</b>	5.0%	4.8%	2.4%	-2.2%	<b>2.4%</b>	4.6%	4.4%	-3.8%	-6.7%	<b>-0.2%</b>



# 2019년말 재무상태표

(단위 : 억 원)

	2018년말	2019년말	증감율
자산총계	5,629	6,230	10.7%
유동자산	2,086	2,409	15.5%
현금및현금성자산	746	879	17.8%
매출채권및기타채권	787	716	-9.1%
재고자산	532	796	49.5%
기타유동자산	21	18	-14.3%
비유동자산	3,543	3,821	7.9%
부채총계	2,870	3,588	25.0%
유동부채	1,623	2,113	30.1%
비유동부채	1,247	1,475	18.3%
자본총계	2,759	2,643	-4.2%
<b>유동비율</b>	<b>128.5%</b>	<b>114.0%</b>	<b>-14.5%p</b>
<b>부채비율</b>	<b>104.1%</b>	<b>135.8%</b>	<b>31.7%p</b>
<b>차입금비율</b>	<b>47.4%</b>	<b>63.0%</b>	<b>15.6%p</b>
<b>순차입금비율 주1)</b>	<b>20.2%</b>	<b>29.7%</b>	<b>9.5%p</b>

주1) 순차입금비율 : (금융부채+비유동금융부채-현금및현금성자산-단기금융자산)/자본총계





## 사업부별 실적

---

1. 사업부별 매출
2. ETC(전문의약품)
3. CHC(OTC, Health Care)





# 사업부별 매출

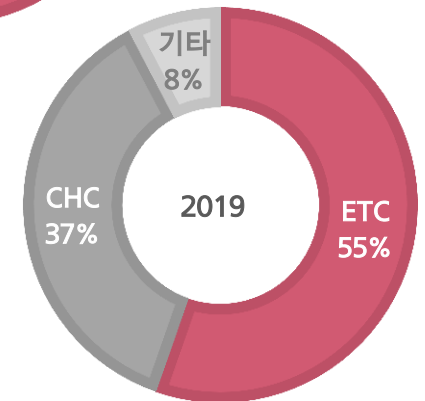
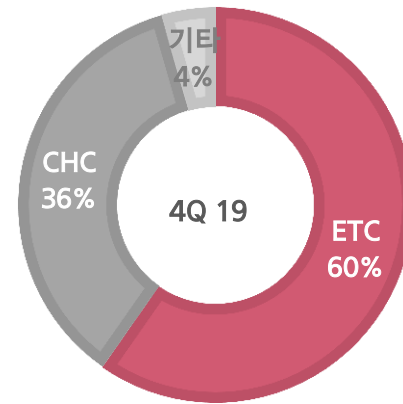
(단위 : 억 원)

사업부	4Q 18	3Q 19	4Q 19	YoY	QoQ
ETC	763	666	730	-4.3%	9.6%
CHC	461	479	438	-4.9%	-8.4%
기타	84	152	54	-35.9%	-64.4%
<b>합계</b>	<b>1,308</b>	<b>1,296</b>	<b>1,222</b>	<b>-6.6%</b>	<b>-5.7%</b>

\* ETC : 전문의약품

\* CHC : Consumer Health Care(OTC, Health Care)

## 매출 비중

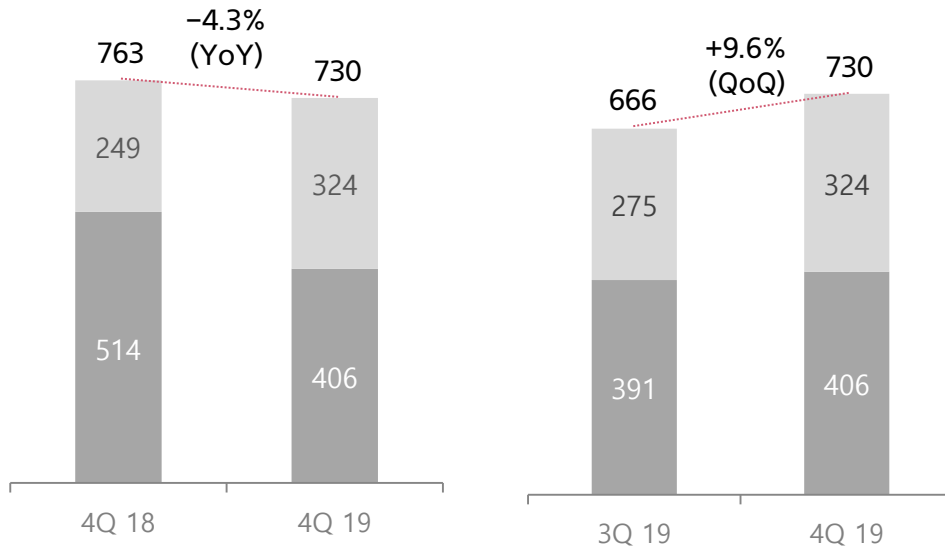




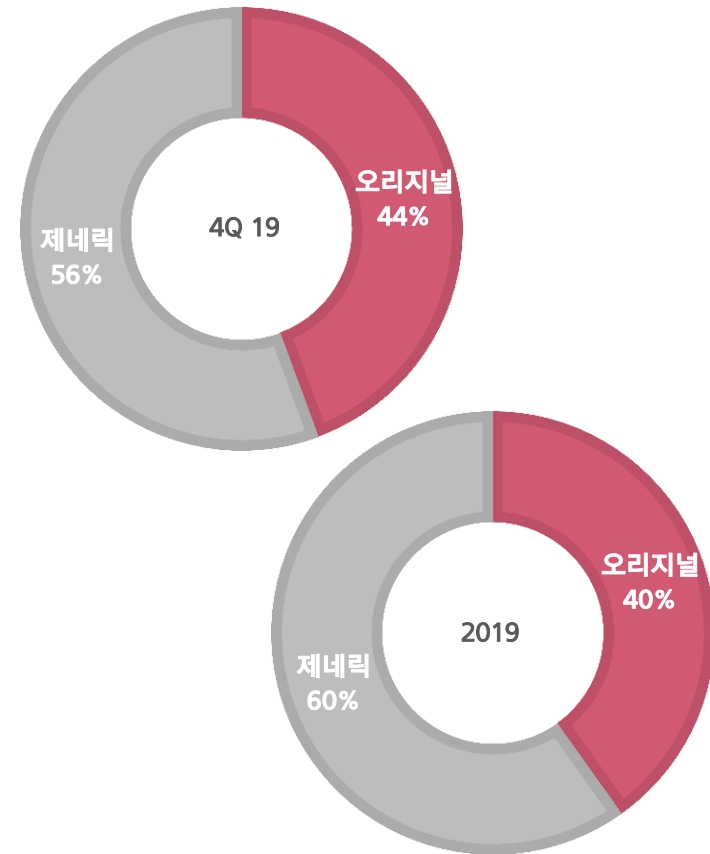
# ETC(전문의약품)

■ 제네릭 ■ 오리지널

(단위 : 억 원)



## 매출 비중



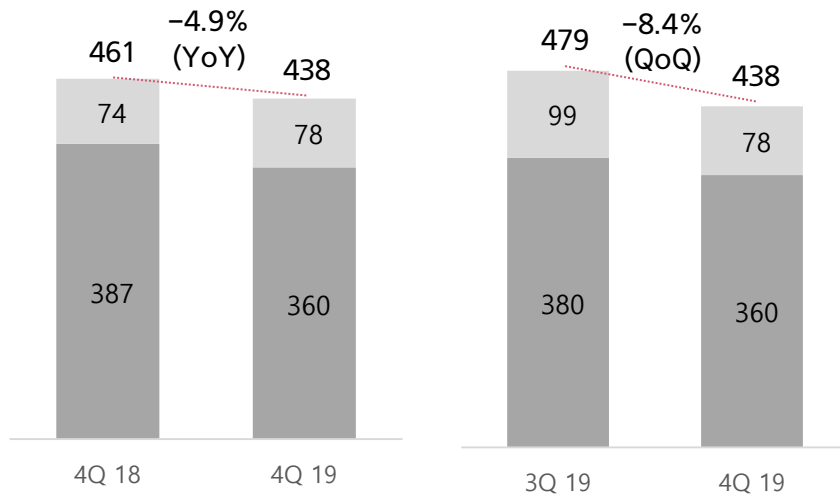
- \* 큐란(라니티딘 성분) 판매 중단으로 4분기 매출액 yoy 4.3% 감소
- \* '19년 9월말 식약처에서 라디티딘 성분이 포함된 완제약 269품목 판매중지 및 처방제한 조치 실시



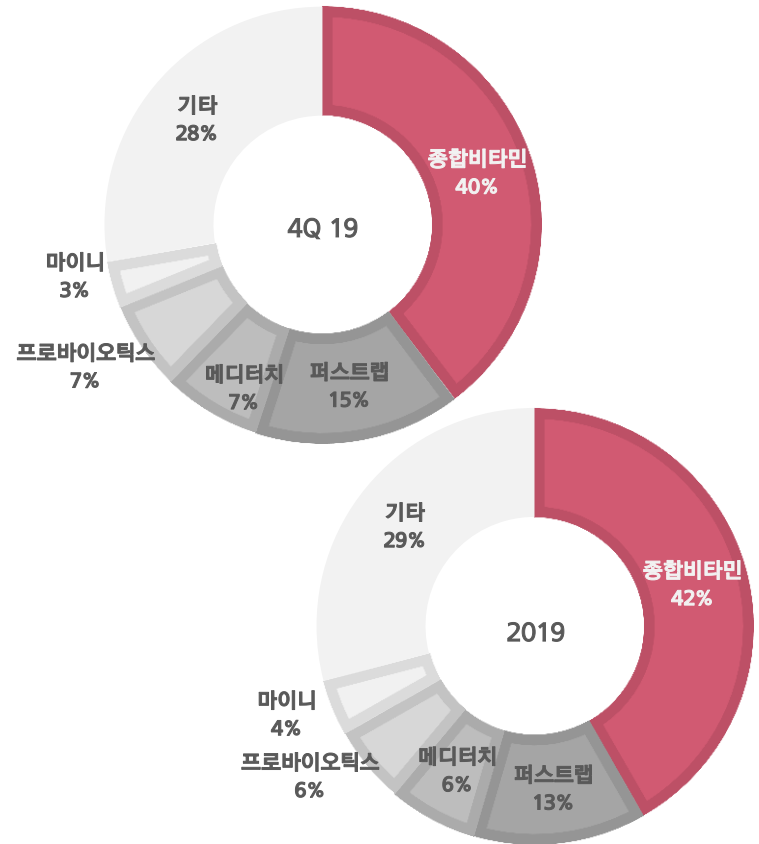
# CHC(OTC, Health Care)

OTC    헬스케어

(단위 : 억 원)



## 매출 비중



- 아로나민골드 재고조정 영향으로 매출액 yoy 4.9% 감소



## Appendix. 사업부별 실적

(단위 : 억 원)

	1Q 17	2Q 17	3Q 17	4Q 17	2017	1Q 18	2Q 18	3Q 18	4Q 18	2018	1Q 19	2Q 19	3Q 19	4Q 19	2019
ETC	655	675	739	654	<b>2,723</b>	702	692	685	763	<b>2,842</b>	738	730	666	730	<b>2,863</b>
CHC	335	369	458	399	<b>1,561</b>	412	473	499	461	<b>1,845</b>	453	541	479	438	<b>1,912</b>
기타	77	80	82	81	<b>319</b>	75	91	97	84	<b>347</b>	100	93	151	54	<b>399</b>
합계	1,067	1,124	1,279	1,134	<b>4,604</b>	1,189	1,256	1,281	1,308	<b>5,034</b>	1,291	1,365	1,296	1,222	<b>5,174</b>

# Thank you

Investor Relations

---

박종수 부장

john@ildong.com

손재인 과장

jison@ildong.com

안흥인 대리

hongin@ildong.com

이 종목의 더 많은 IR정보 [확인하기](#)

**IR GO** 주주와 기업을 연결하고 응원합니다.