

# WEMADE

## 2019년 4분기 및 연간 실적발표

INVESTOR RELATIONS

2020. 2. 12.

# Disclaimer (투자자 유의사항)

---

본 자료의 재무정보는 한국채택국제회계기준(K-IFRS)에 따라 작성된 연결 기준의 영업실적입니다.

2019년 4분기 및 연간 실적은 외부 감사인의 감사가 완료되지 않은 상태에서 투자자 여러분의 편의를 위해 작성된 자료이므로, 그 내용 중 일부는 회계감사과정에서 달라질 수 있습니다.

본 자료는 위메이드(이하 "회사") 및 그 연결대상종속회사들의 재정상황, 운영, 영업성과 및 회사 경영진의 계획·목표와 관련된 향후 전망을 포함하고 있습니다. 이러한 향후 전망은 미래에 대한 "예측정보"를 포함하고 있습니다. 회사의 실제 성과에 영향을 줄 수 있는 알려지지 않은 위험과 불확실성, 그리고 다른 요인들에 의해 변경될 수 있습니다.

본 자료는 작성일 현재 시점의 정보에 기초하여 작성된 것이며, 회사는 향후 변경되는 새로운 정보나 미래의 사건에 대해 공개적으로 현행화 할 책임이 없으며 실제 회사의 미래 실적과 중대한 차이가 있을 수 있음을 양지하시기 바랍니다.

## ● 위메이드 연결대상기업

(주)위메이드넥스트, (주)위메이드플러스, (주)위메이드엑스알(구 (주)위메이드이카루스), (주)전기아이피, (주)위메이드엠(구 (주)위메이드열혈전기에이치디), (주)위메이드트리, (주)조이맥스, (주)플레로게임즈, (주)조이스튜디오, (주)아이들상상공장, (주)위메이드서비스, 강소위메이드 네트워크 테크놀로지 유한회사 Wemade Online Co., Ltd., Wemade Entertainment USA Inc., WEMADE HONG KONG LIMITED, Wemade Science Technology(Yinchuan) Co., Ltd., Wemade Entertainment Digital Technology (Shanghai) Co., Ltd., Beijing Wemade ChuanQi Science Technology Co., Ltd., Shenzhen Wemade ChuanQi Science Technology Co., Ltd., Shangrao Wemade ChuanQi Science Technology Co., Ltd., Suizhou Wemade Science Technology Co., Ltd., Chongqing Wemade ChuanQi IP Service Co., Ltd., Wemade Tree Pte. Ltd.

목차.

## 2019년 4분기 및 연간 실적

1. 주요 사업성과 및 계획
2. 2019년 4분기 실적 요약
3. 2019년 연간 연결실적 요약
4. 매출구성
  - 플랫폼 및 라이선스 매출
  - 지역별 매출
5. 영업비용
6. 요약 연결재무제표

# 1. 주요 사업성과 및 계획

---

## 2019년 4분기 사업성과

- 중국 37게임즈 및 킹넷, 그리고 액토즈소프트 대상 6건의 저작권침해 소송 중국 내 승소
- 당사가 전략적 투자 지분 보유한 개발사 엑스엘게임즈의 신작 모바일 MMORPG 게임 <달빛조각사> 출시

## 2020년 1분기 현황 및 계획

- 중국 성취게임즈(구 산다게임즈) 대상 '미르' IP 저작권침해 금지 국제중재소송 싱가포르 국제 중재법원(ICC)의 1차 판정문 수령 전망
- 중국 37게임즈 대상 <전기패업> 웹게임 '미르' IP 저작권침해 소송 북경 지식재산권법원 최종 상소심 판결문 수령 전망
- 중국 킹넷 대상 '미르' IP 라이선스 계약 불이행 국제중재소송(2019년 5월 22일 승소) 중국법원 강제 집행 절차 진행
- 중국 지우링(킹넷 자회사) 대상 '미르' IP 라이선스 계약 불이행에 따른 로열티 지급 청구 국제중재소송 싱가포르 국제 중재법원(ICC)의 판정문 수령 전망
- 중국 내 라이선스 사업 확대 및 저작권 침해 게임 양성화를 위한 '전기 게임 플랫폼' 합작 사업 관련 협상 진행
- <미르4> 출시 전 테스트 및 국내 출시 준비(자체 개발/퍼블리싱) 및 '미르의 전설2' PC게임을 복원한 <미르M>, 전략게임 <미르W> 개발 진행
- 연결자회사 플레로게임즈의 신작 모바일 게임 <어비스리움 폴> 글로벌 출시(1월 8일)
- 연결자회사 위메이드트리의 블록체인 게임 플랫폼 '위믹스(WEMIX)' 런칭 및 블록체인 게임 <크립토네이도> 출시 예정
- 연결자회사 조이맥스의 신작 모바일 게임 <클래시오브스타즈> 출시 예정

## 2. 2019년 4분기 연결실적 요약

- 매출액 (-17% QoQ, -26% YoY) : 신작 라이선스 게임 출시 지연 등으로 전분기 대비 17% 감소
- 영업이익 (적자전환 QoQ, 적자지속 YoY) : 전분기 대비 적자전환, 전년대비 적자 지속
- 당기순이익 (적자지속 QoQ, 적자지속 YoY) : 외환환산손실 및 법인세비용 등 반영되며 전분기 및 전년대비 당기순손실 지속

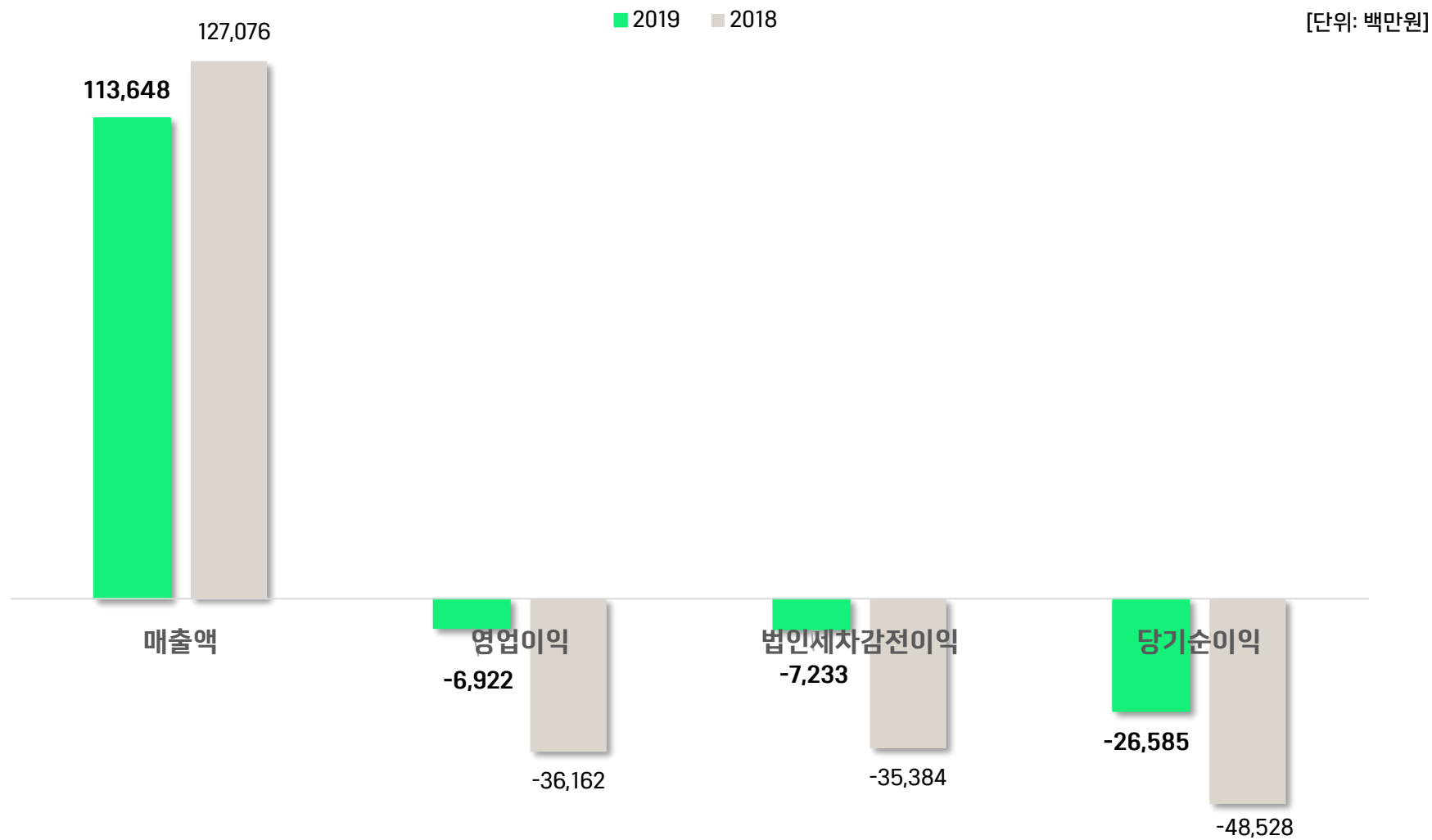
[단위: 백만원]

	4Q'19	3Q'19	QoQ	4Q'18	YoY
매출액	24,142	28,946	-17%	32,416	-26%
영업비용	26,800	28,723	-7%	71,697	-63%
영업이익	-2,658	223	적자전환	-39,281	적자지속
영업외손익	-899	-20	-	-5,878	-
금융손익	-4,105	2,284	-	696	-
지분법손익	-	0	-	0	-
법인세차감전이익	-7,662	2,486	적자전환	-44,464	적자지속
법인세비용	11,112	2,967	275%	2,575	331%
당기순이익	-18,774	-480	적자지속	-47,039	적자지속

※ 합계 금액과 합산된 금액의 차이는 반올림에 의한 단수차이임.

### 3. 2019년 연간 연결실적 요약

- 매출액 (-11% YoY) : 대작 라이선스 게임 출시 지연과 기존 라이선스 및 모바일 게임들의 매출 하향 안정화 등으로 전년 대비 11% 감소
- 영업이익 (적자지속 YoY) : 영업비용 전년 대비 26% 감소하였으나 매출 감소에 따라 전년 대비 적자 지속
- 당기순이익 (적자지속 YoY) : 외환환산손실 및 법인세비용 등 영향으로 전년 대비 적자 지속



## 플랫폼 및 라이선스 매출

- 라이선스 (-29% QoQ, -37% YoY) : 신작 라이선스 게임 출시 지연 등 영향으로 전분기 대비 감소
- 모바일 (+1% QoQ, -12% YoY) : 기존 모바일 게임들의 업데이트 등으로 전분기 대비 소폭 증가
- 온라인 (+5% QoQ, +11% YoY) : 기존 서비스 게임들의 신규 서버 오픈 및 이벤트 진행 등이 반영되며 전분기 대비 5%, 전년 대비 11% 증가

[단위: 백만원]

	4Q'19	3Q'19	QoQ	4Q'18	YoY
모바일	8,496	8,398	1%	9,687	-12%
온라인	4,669	4,455	5%	4,221	11%
라이선스	11,307	15,986	-29%	18,066	-37%
기타	-330	107	-408%	442	-175%
합 계	24,142	28,946	-17%	32,416	-26%

\* 합계 금액과 합산된 금액의 차이는 반올림에 의한 단수차이임.

# 지역별 매출

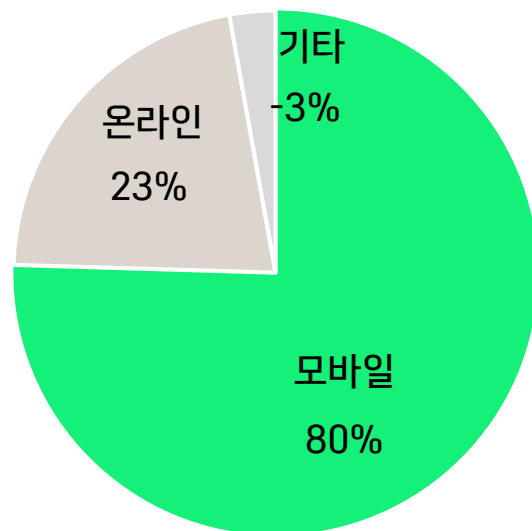
- 국내 (-1% QoQ, -9% YoY) : 기존 국내 출시 게임들의 매출 하향 안정화 등으로 전분기 대비 소폭 감소
- 해외 (-25% QoQ, -35% YoY) : 신작 라이선스 게임 출시 지연 등으로 전분기 대비 감소

[단위: 백만원]

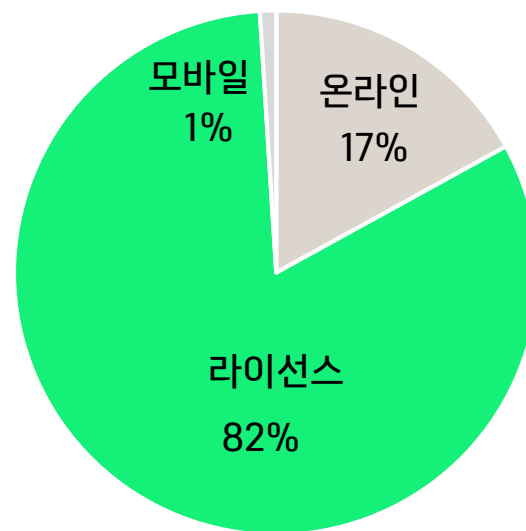
	4Q'19	3Q'19	QoQ	4Q'18	YoY
국 내	10,476	10,614	-1%	11,550	-9%
해 외	13,666	18,332	-25%	20,866	-35%
합 계	24,142	28,946	-17%	32,416	-26%

\* 합계 금액과 합산된 금액의 차이는 반올림에 의한 단수차이임.

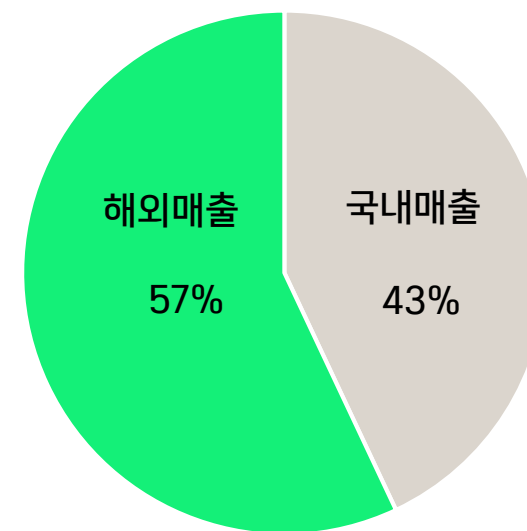
• 국내매출



• 해외매출



• 전체매출





## 5. 영업비용

- 영업비용 (-7% QoQ, -63% YoY) : 인건비 감소(-2% QoQ) 및 지급수수료 감소(-14% QoQ) 등에 따라 전분기 대비 7% 감소

- 4분기 영업비용

[단위: 백만원]

	4Q'19	3Q'19	QoQ	4Q'18	YoY
인건비*	13,766	14,012	-2%	14,571	-6%
지급수수료	8,421	9,822	-14%	12,411	-32%
광고선전비	1,224	1,140	7%	1,780	-31%
감가상각비	832	1,163	-28%	1,129	-26%
세금과공과	695	772	-10%	599	16%
기타	1,861	1,815	3%	41,208**	-95%
합 계	26,800	28,723	-7%	71,697	-63%

\* 인건비는 급여, 퇴직급여, 복리후생비, 주식보상비용 포함.

\*\* 기타 항목은 대손충당금 설정 비용 포함.

※ 합계 금액과 합산된 금액의 차이는 반올림에 의한 단수차이임.

## 6. 요약 연결재무제표

### • 요약 연결재무상태표

	[단위: 억원]		
	2017	2018	2019
<b>자산총계</b>	<b>4,533</b>	<b>3,508</b>	<b>2,965</b>
유동자산	3,221	1,779	1,329
비유동자산	1,312	1,730	1,636
<b>부채총계</b>	<b>1,113</b>	<b>752</b>	<b>598</b>
유동부채	936	730	582
비유동부채	177	23	16
<b>자본총계</b>	<b>3,420</b>	<b>2,756</b>	<b>2,368</b>
자본금	87	87	87
이익잉여금	1,373	1,140	949
<b>부채와 자본총계</b>	<b>4,533</b>	<b>3,508</b>	<b>2,965</b>

### • 요약 연결손익계산서

	[단위: 억원]		
	2017	2018	2019
<b>매출액</b>	<b>1,096</b>	<b>1,271</b>	<b>1,136</b>
영업비용	1,036	1,632	1,206
<b>영업이익</b>	<b>60</b>	<b>-362</b>	<b>-69</b>
영업외손익	86	8	-3
법인세차감전계속사업이익	145	-354	-72
법인세비용	154	131	194
<b>당기순이익</b>	<b>-9</b>	<b>-485</b>	<b>-266</b>
지배회사지분순이익	97	-131	-92
소수주주지분순이익	-106	-353	-174

※ 상기 요약 연결손익계산서의 숫자는 누계액 기준임.

※ 합계 금액과 합산된 금액의 차이는 반올림에 의한 단수차이임.

이 종목의 더 많은 IR정보 [확인하기](#)

**IR GO** 주주와 기업을 연결하고 응원합니다.