

Investor Relations

June. 2025

KoMiCo

Chamber Solution Provider



Disclaimer

본 자료는 투자자들을 대상으로 실시되는 Presentation에서의 정보제공을 목적으로 (주) 코미코 (이하 “회사”)에 의해 작성되었습니다.

본 자료에 포함된 예측정보는 개별 확인 절차를 거치지 않은 정보들입니다. 이는 과거가 아닌 미래의 사건과 관계된 사항으로 회사의 향후 예상되는 경영현황 및 재무실적을 의미하고, 표현상으로는 예상, 전망, 계획, 기대, Estimated 등과 같은 단어를 포함합니다.

위 예측정보는 향후 경영환경의 변화 등에 따라 영향을 받으며, 본질적으로 불확실성을 내포하고 있는바, 이러한 불확실성으로 인하여 실제 미래 실적은 예측정보에 기재되거나 암시된 내용과 중대한 차이가 발생할 수 있습니다.

또한, 향후 전망은 Presentation 실시일 현재를 기준으로 작성된 것이며, 현재 시장상황과 회사의 경영방향 등을 고려한 것으로, 향후 시장환경의 변화와 전략수정 등에 따라 별도의 고지 없이 변경될 수 있음을 양지하시기 바랍니다.

본 자료의 활용과 관련하여 발생하는 손실에 대하여 회사, 회사의 임직원들은 과실 및 기타의 경우를 포함하여 그 어떠한 책임도 부담하지 않음을 알려드립니다.

본 자료는 주식의 모집 또는 매출, 매매 및 청약을 위한 권유를 구성하지 아니하며, 문서의 그 어느 부분도 관련 계약 및 약정 또는 투자 결정을 위한 기초 또는 근거가 될 수 없음을 알려드립니다. 주식 매입과 관련된 모든 투자 결정은 오직 금융감독원에 제출한 신고 및 공시를 통해 제공되는 정보만을 바탕으로 투자자의 합리적인 판단에 의하여 이루어져야만 합니다.

본 자료는 비영리 목적으로 내용 변경 없이 사용이 가능하고 (단, 출처표시 필수) 회사의 사전 승인 없이 내용이 변경된 자료의 무단 배포 및 복제는 법적인 제재를 받을 수 있음을 유념해 주시기 바랍니다.



● Company Overview

- 01 회사개요
- 02 성장연혁
- 03 사업내용
- 04 Global Network (거점) 확보

● Earnings

- 01 분기별 실적 추이
- 02 2Q25Y 경영실적 요약
- 03 2Q25Y 법인별 경영실적

● APPENDIX

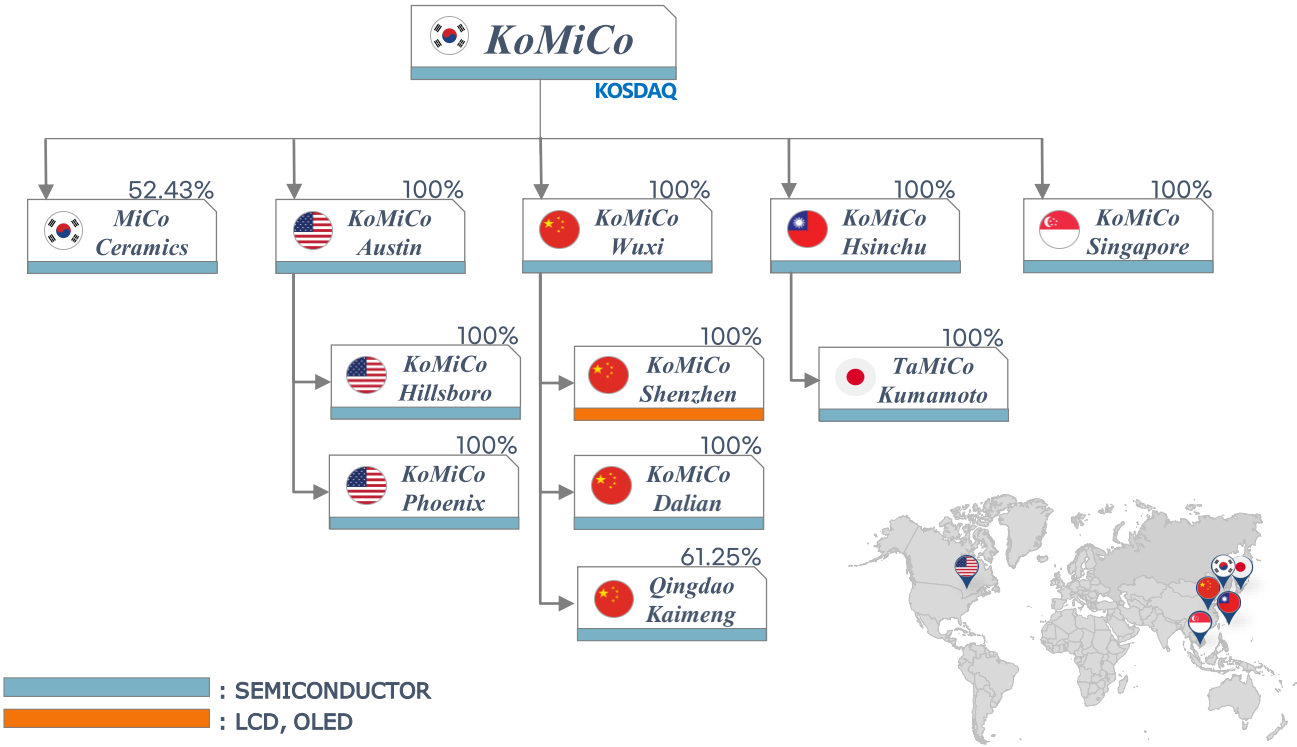
- 01 투자실적
- 02 요약 재무정보

대한민국 No.1 반도체 부품 세정 · 코팅 및 세라믹 소재 부품 전문기업

Company Profile

회사명	주식회사 코미코
대표이사	최용하
설립일	1999년 7월 (법인등록) / 2013년 8월 (물적분할)
자본금	52.3억 원
임직원수	국내 1,300명, 해외법인 포함 2,101명
주요제품	반도체 부품 세정 · 코팅 및 세라믹 소재 부품
본사주소	경기도 안성시 모산로 8
홈페이지	www.komico.com

지분구조





반도체 핵심 공정 부품의 세정 · 코팅 사업 영위



세정 사업

- 반도체 제조장비의 부품 정밀세정
- 부품 모재 손상을 최소화하며 오염물을 제거
- 손상된 부품 표면을 각 공정 조건에 맞도록 유지 관리

코팅 사업

- 반도체 제조장비의 부품 특수코팅
- 플라즈마 내식성을 증가시켜 파티클 및 결손부위 제어
- 부품 가공성 확보 및 무게 감소를 통한 성능 개선

세정 · 코팅 효과

- 부품의 수명연장으로 원가경쟁력 ↑

Recycle

- 생산 수율 개선으로 불량 ↓

Particle 불량

- 회로 적층 중 단락 또는 합선 유발로 웨이퍼 수율 저하
- 반도체 선 폭의 미세화로 Particle 관리 중요성 더욱 확대

반도체 핵심 공정 장비의 세라믹 소재 부품 사업 영위



반도체 공정의 미세화 & 고단화에 따라 증착 및 식각 장비에서 세라믹 소재 부품에 대한 수요 증가

세라믹 히터(Heater)

- CVD, ALD 등 반도체 증착(Deposition) 공정 장비에 장착되어 Wafer에 열을 균일하게 가해주는 기능성 부품

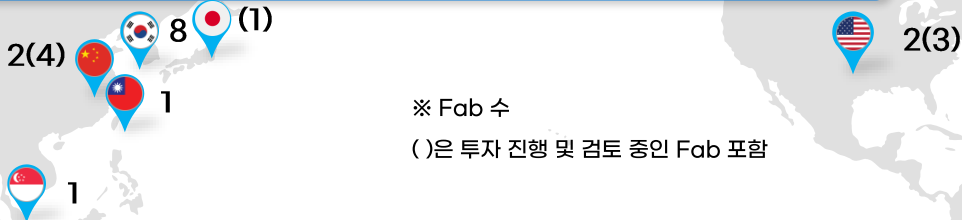
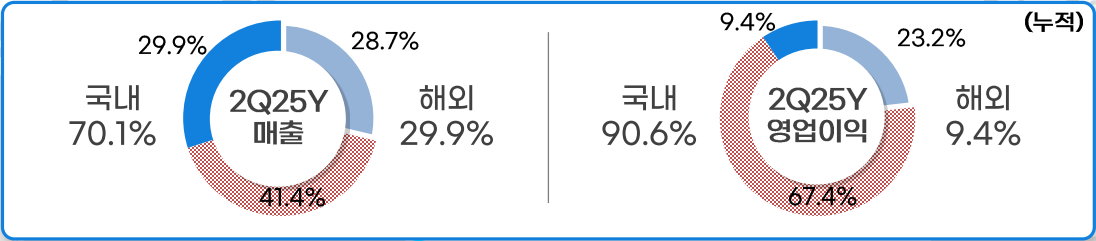
세라믹 정전척(ESC)













- 반도체 식각(Etching) 공정 장비에 장착되어 Wafer를 정전력으로 고정시키고 온도를 제어하는 기능성 부품

세라믹 소모성 부품(Parts)

- 증착 및 식각 등 반도체 공정용 장비에 사용되는 세라믹 소재 소모성 부품

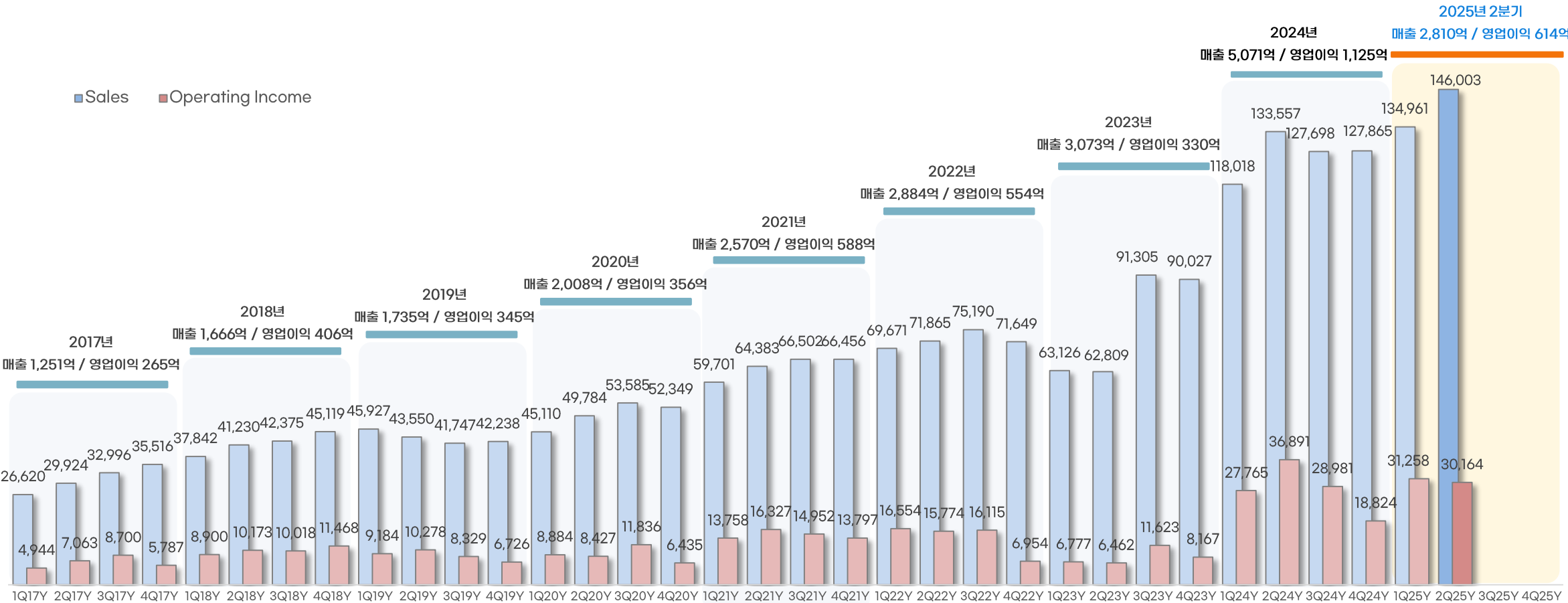
주요 반도체 생산 지역에 생산 거점 확보



<div>◆ 설립연도: 1998년</div> <div></div> <div><ul style="list-style-type: none">주요 고객사<ul style="list-style-type: none">- 삼성전자, SK하이닉스, DB하이텍- 동원파츠, SEMES, ASM 등투자<ul style="list-style-type: none">- 안성 신규 Fab '19년 3분기 완료</div>	<div>◆ 설립연도: 2013년</div> <div></div> <div><ul style="list-style-type: none">주요 고객사<ul style="list-style-type: none">- Micron, UMC, GF 등</div>	<div>◆ 설립연도: 2006년</div> <div></div> <div><ul style="list-style-type: none">주요 고객사<ul style="list-style-type: none">- TSMC, UMC, Micron, PSMC 등투자<ul style="list-style-type: none">- '18년 9월 신규 Fab 준공- '22년 4월 PVD 세정 투자 완료- 대만 Tainan 2공장 건설 중</div>	<div>◆ 설립연도: 2025년</div> <div></div> <div><ul style="list-style-type: none">주요 고객사<ul style="list-style-type: none">- JASM, Micron 등투자<ul style="list-style-type: none">- 일본 Kumamoto 건설중</div>	<div>◆ 설립연도: 2005년</div> <div></div> <div><ul style="list-style-type: none">주요 고객사<ul style="list-style-type: none">- SK하이닉스, BOE, CSOT, LGD 등투자<ul style="list-style-type: none">- Wuxi 신규 Fab '19년 3분기 완료- Dalian 법인 설립 및 출자 완료 ('25년 4월)- Qingdao 법인 설립 및 출자 완료 ('25년 6월)</div>	<div>◆ 설립연도: 2007년</div> <div></div> <div><ul style="list-style-type: none">주요 고객사<ul style="list-style-type: none">- 삼성전자, Intel, GF, Micron, NXP, TI 등투자<ul style="list-style-type: none">- Hillsboro 신규 Fab 투자 완료- Phoenix 법인 설립 및 출자 완료 ('22년 7월)</div>
--	---	--	--	---	---

전방 산업(AI 등) 성장에 따른 세정 · 코팅 및 세라믹 소재 부품 수요 확대로
2025년 2분기 최대 매출 실적 달성

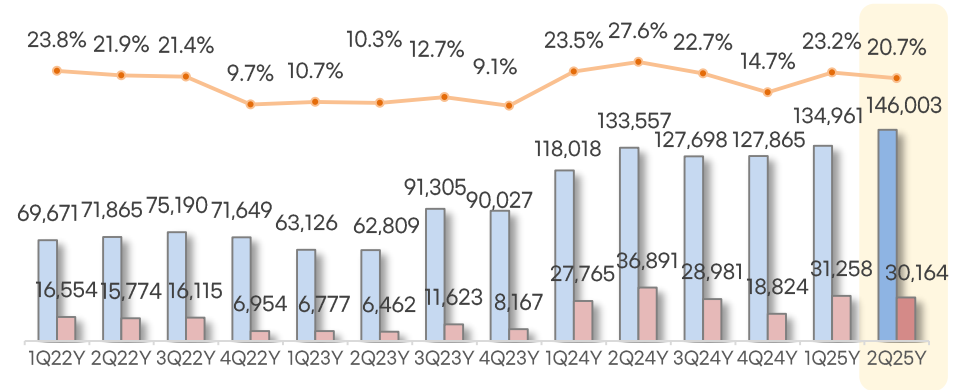
[단위 : 백만원]



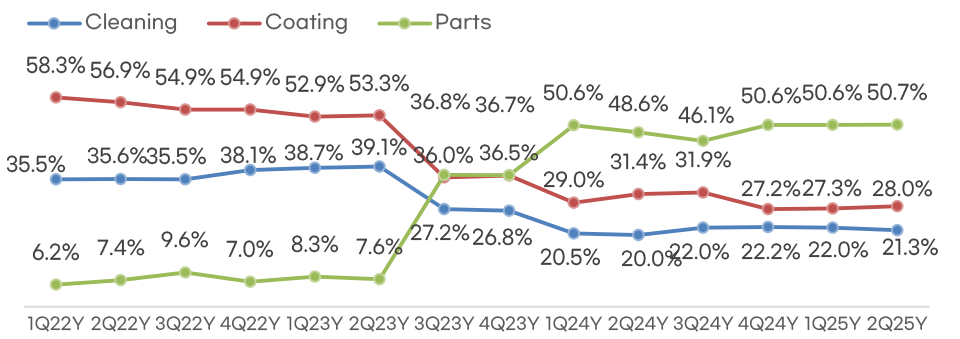
2025년 2분기 매출 1,460억 달성, 영업이익 302억 달성 (영업이익률 20.7%)

분기별 실적

[단위 : 백만원]



제품별 매출 추이

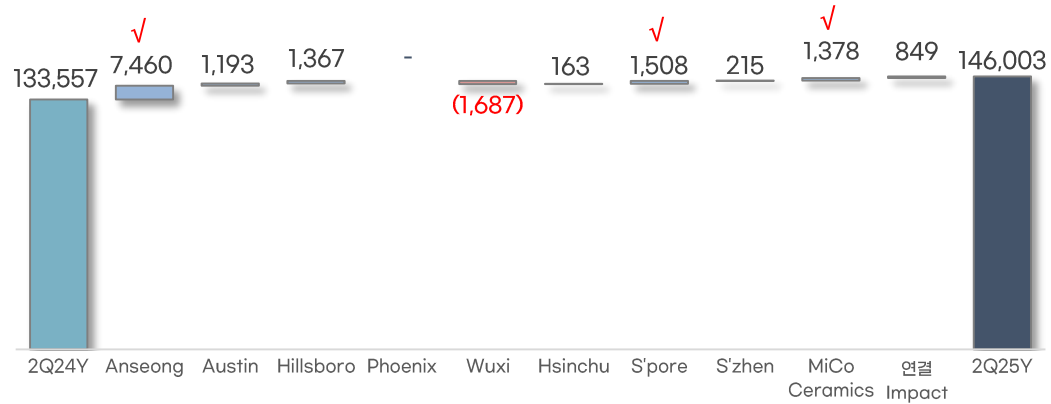


[단위 : 백만원]

구분	2Q25Y	1Q25Y	QoQ	2Q24Y	YoY
매출액	146,003	134,961	8.2%	133,557	9.3%
매출원가	81,667	72,435	12.7%	67,935	20.2%
(%)	55.9%	53.7%	2.2%P	50.9%	5.1%P
판매관리비	34,172	31,268	9.3%	28,731	18.9%
(%)	23.4%	23.2%	0.2%P	21.5%	1.9%P
영업이익	30,164	31,258	-3.5%	36,891	-18.2%
(%)	20.7%	23.2%	-2.5%P	27.6%	-7.0%P
법인세차감전이익	23,862	29,781	-19.9%	32,426	-26.4%
법인세비용	2,398	9,114	-73.7%	10,388	-76.9%
당기순이익	21,464	20,667	3.9%	22,039	-2.6%
(%)	14.7%	15.3%	-0.6%	16.5%	-1.8%P

● 법인별 매출


[단위 : 백만원]



법인명	2Q25Y	1Q25Y	QoQ	2Q24Y	YoY
Anseong	46,159	39,324	17.4%	38,699	19.3%
Austin	12,462	10,894	14.4%	11,269	10.6%
Hillsboro	3,490	2,901	20.3%	2,123	64.4%
Phoenix	-	-	-	-	-
Wuxi	16,532	17,156	-3.6%	18,219	-9.3%
Shenzhen	3,773	3,314	13.9%	3,610	4.5%
Hsinchu	6,688	6,054	10.5%	5,180	29.1%
Singapore	2,906	2,995	-3.0%	2,691	8.0%
MiCo Ceramics	59,167	64,293	-8.0%	57,789	2.4%
연결 Impact	(5,174)	(11,969)	-	(6,023)	-
매출 합계	146,003	134,961	8.2%	133,557	9.3%

● 법인별 영업이익

[단위 : 백만원]



법인명	2Q25Y	1Q25Y	QoQ	2Q24Y	YoY
Anseong	8,295	6,014	2,281	8,278	17
Austin	1,208	1,430	(221)	1,117	92
Hillsboro	(828)	(897)	69	(1,147)	319
Phoenix	(192)	(214)	22	-	(192)
Wuxi	1,117	3,248	(2,132)	3,220	(2,103)
Shenzhen	(201)	82	(283)	229	(430)
Hsinchu	170	191	(21)	532	(362)
Singapore	249	393	(144)	167	82
MiCo Ceramics	17,338	23,843	(6,505)	23,117	(5,779)
연결 Impact	3,008	(2,832)	5,840	1,380	1,628
영업이익 합계	30,164	31,258	(1,094)	36,891	(6,727)

동종업계 최고 수준 세정, 코팅 설비 및 부품 Capability 확보

2018Y ~ 2Q25Y 투자실적

[단위 : 백만원]



법인명	2018Y	2019Y	2020Y	2021Y	2022Y	2023Y	2024Y	2Q25Y
Anseong	45,143 신공장 증설 (Sep. 19Y)	19,208	11,084	31,100	12,926	10,639	21,295	12,447
Austin	1,552	702	433	479	2,268	16,698 Taylor 向 Capa-up 투자 (-Dec. 26Y)	11,529	1,912
Hillsboro	-	12,087	11,002 신공장 증설 (June. 22Y)	15,425	6,427	963	1,848	223
Phoenix	-	-	-	-	-	-	24,688 Capa-up 투자 (-Dec. 25Y)	11,808
Wuxi	9,113 신공장 증설-이전 (Sep. 19Y)	22,933	1,685	3,423	1,166	533	3,847	464
Shenzhen	2,335	442	2,781	1,139	150	606	4,268	843
Dalian	-	-	-	-	-	-	- 신공장 증설 (Dec. 25Y)	724
Hsinchu	6,044 신공장 증설-이전 (Sep. 18Y)	2,436	702	4,885	4,861	868	24,617 Capa-up 투자 (-Dec. 26Y)	2,027
Singapore	897	316	284	326	565	117	108	205
MiCo Ceramics	-	-	-	-	-	9,447 Capa-up 투자 (June. 25Y)	67,139	45,948
투자 합계	65,084	58,124	27,971	56,777	28,363	39,871	159,339	76,602

연결 재무상태표

[단위 : 백만원]					
구분	2Q25Y	2024Y	2023Y	2022Y	2021Y
유동자산	392,633	319,319	236,241	141,949	148,702
비유동자산	521,601	481,023	357,662	245,848	227,385
자산총계	914,234	800,342	593,903	387,797	376,087
유동부채	248,287	276,059	150,977	85,941	88,332
비유동부채	278,298	148,565	154,946	44,189	65,737
부채총계	526,585	424,624	305,923	130,130	154,069
지배지분	271,452	268,245	209,928	257,667	222,018
자본금	5,230	5,230	5,230	5,010	5,010
자본잉여금	2,657	7,297	12,339	71,526	71,526
기타자본조정	(18,879)	(19,445)	(14,597)	(2,914)	(911)
기타포괄손익	17,459	25,945	9,925	8,246	7,759
이익잉여금	264,985	249,218	197,031	175,799	138,634
비지배지분	116,197	107,473	78,052	-	-
자본총계	387,649	375,718	287,980	257,667	222,018

연결 손익계산서 (누적)

[단위 : 백만원]					
구분	2Q25Y	2024Y	2023Y	2022Y	2021Y
매출액	280,965	507,139	307,267	288,376	257,042
매출원가	154,103	272,329	190,583	161,865	138,975
매출총이익	126,862	234,810	116,684	126,511	118,067
판매비와관리비	65,440	122,348	83,656	71,113	59,233
영업이익	61,422	112,462	33,028	55,398	58,834
영업외수익	10,191	18,904	31,383	4,495	5,306
영업외비용	17,970	18,182	12,035	6,815	3,335
법인세차감전이익	53,643	113,184	52,376	53,078	60,805
법인세비용	11,512	25,338	6,865	11,111	13,655
당기순이익	42,131	87,846	45,511	41,967	47,150