


INVESTOR RELATIONS

2020년 2분기 경영실적 [확정]

Aug. 2020

www.gsenc.com





This material contains forward-looking statements that include our current beliefs and expectations on market factors and information obtained outside GS E&C, which are subject to uncertainties. Due to the volatility of these factors, actual results may differ from those set forth in the presented statements. Information found here should not be solely relied upon for making any investment decision, this material is provided as a reference purpose only for the investors. GS E&C shall not be responsible for any trading or investment decisions made based on this information.

CONTENTS

- 01 _ 2020년 2분기 실적 Summary
- 02 _ 신규수주
- 03 _ 수주잔고
- 04 _ 매출 및 이익
- 05 _ 재무사항

Summary(전년 동기누계대비)



(단위 : 십억원)

	1H19	1H20	증감
신규수주	3,973	4,686	17.9%
매출	5,177	4,989	-3.6%
매출총이익 (%)	696 (13.4%)	597 (12.0%)	-14.2%
영업이익 (%)	397 (7.7%)	336 (6.7%)	-15.4%
세전이익 (%)	391 (7.5%)	312 (6.2%)	-20.2%

Summary(분기별 대비)



(단위 : 십억원)

	2Q19	1Q20	2Q20	2Q19:2Q20	1Q20:2Q20
신규수주	2,598	2,269	2,417	-7.0%	6.5%
매출	2,575	2,441	2,547	-1.1%	4.3%
매출총이익 (%)	342 (13.3%)	291 (11.9%)	306 (12.0%)	-10.5%	5.2%
영업이익 (%)	206 (8.0%)	171 (7.0%)	165 (6.5%)	-19.9%	-3.5%
세전이익 (%)	213 (8.3%)	185 (7.6%)	127 (5.0%)	-40.4%	-31.4%



(단위 : 십억원)

구 분	1Q20	2Q20	1H20	달성률	20Y(P)
국 내	2,130	1,828	3,958	48%	8,250
해 외	139	589	728	22%	3,250
인프라	2 (*2)	589 (*553)	591 (*555)		
건축	191 (*94)	54 (*5)	245 (*99)		
주택	1,989 (*-)	1,679 (*-)	3,668 (*-)		
플랜트	64 (*44)	71 (*20)	135 (*64)		
분산형 에너지	23 (*-1)	24 (*11)	47 (*10)		
합계	2,269	2,417	4,686	41%	11,500

*해외

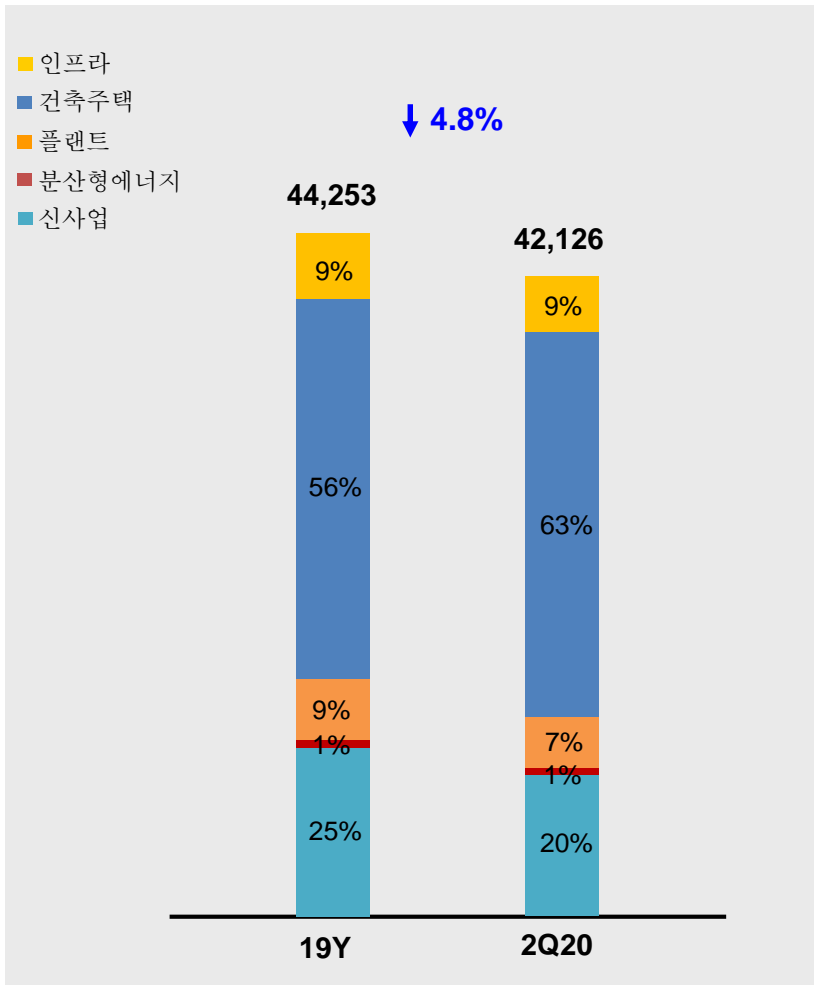
(단위 : 십억원)

구 분	주요 수주 프로젝트
인프라	Integrated Train Testing Centre (551) 부산항북항1단계재개발사업연결교량건설공사(부산) (37)
건축·주택	그랜드 인터컨티넨탈 파르나스호텔리모델링공사 (78) LG사이언스파크 DP2 (34) 울산서부동공동주택사업 (533) 광명12R주택재개발정비사업 (393) 한남하이츠주택재건축사업 (329) 대구 내당 지역주택조합 (329) 경산 중산 2지구 (316) 송현주공3단지아파트 주택재건축 (300)
플랜트	보령LNG터미널Project(2-3단계) (50) 광동D-Project 환경설비공사GP3(중국) (10)
분산형 에너지	과천지식정보타운열배관공사 (10)





수주잔고



부문별 수주잔고

(단위 : 십억원)

구분	19Y	2Q20	증가율
인프라	4,239	3,974	-6.3%
건축·주택	24,644	26,372	7.0%
플랜트	3,898	2,777	-28.8%
분산형에너지	568	438	-22.9%
신사업	10,904*	8,565**	-21.5%
국내	30,010	30,378	1.2%
해외	14,243*	11,748**	-17.5%
합계	44,253	42,126	-4.8%

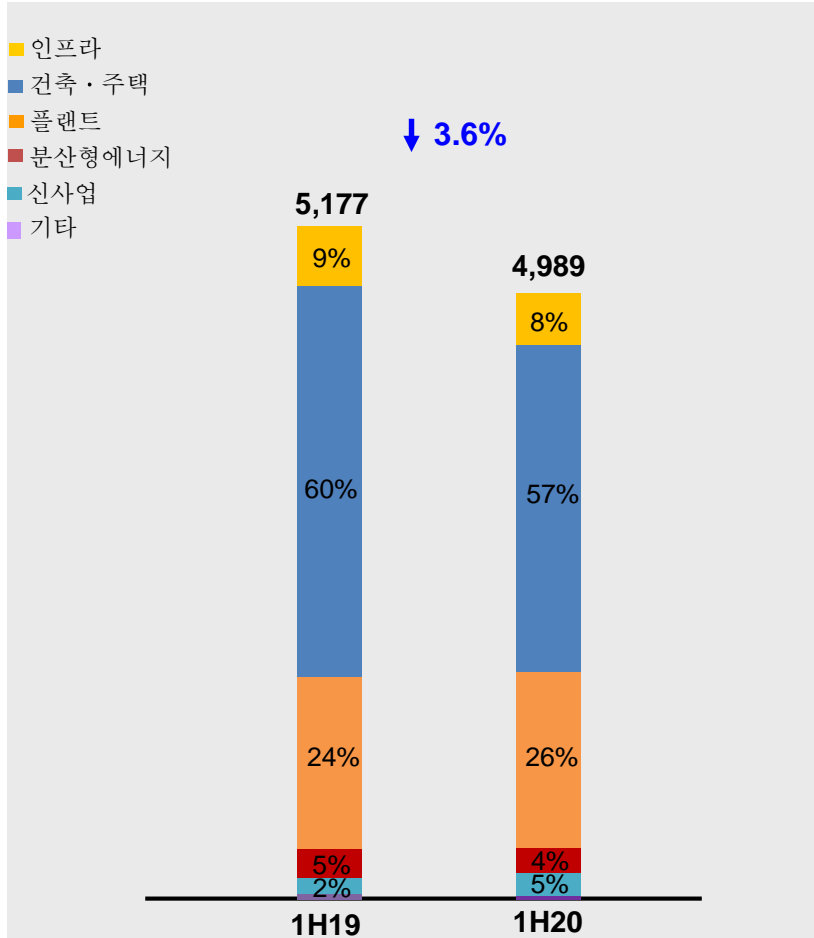
* INIMA 법인의 수주잔고 (약 10.9조원)가 포함됨

** INIMA 법인의 수주잔고 (약 8.5조원)가 포함됨



매출

(단위 : 십억원)



부문별 매출

(단위 : 십억원)

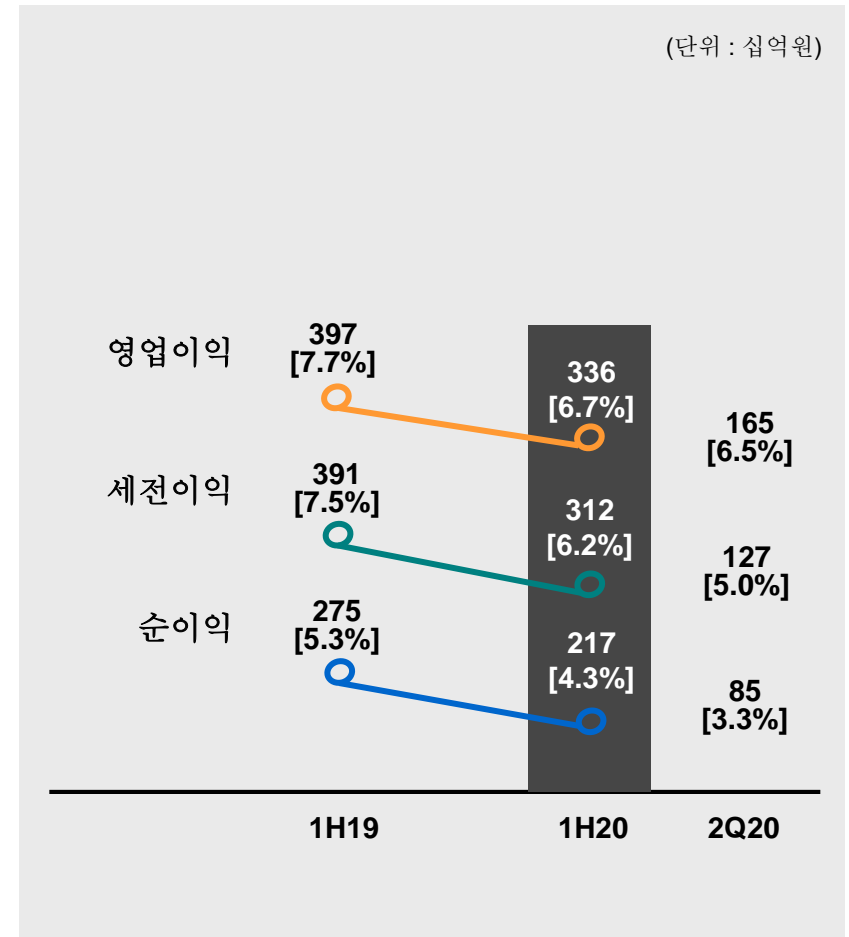
구분	1H19	2Q19	1H20	2Q20	1H:1H
인프라	445	215	416	209	-6.5%
건축·주택	3,092	1,579	2,820	1,503	-8.8%
플랜트	1,220	556	1,288	576	5.5%
분산형에너지	250	138	197	98	-21.2%
신사업	127	65	235	144	85.0%
기타	43	22	33	17	-23.3%
국내	3,509	1,851	3,945	2,102	12.4%
해외	1,668	724	1,044	445	-37.4%
합계	5,177	2,575	4,989	2,547	-3.6%



매출총이익률

구분	1H19	1H20	2Q20
인프라	6.0%	10.5%	13.7%
건축·주택	15.2%	18.8%	20.0%
플랜트	12.1%	-4.3%	-12.4%
분산형에너지	6.1%	10.3%	17.4%
신사업	26.5%	25.7%	23.3%
기타	7.0%	-6.9%	-13.2%
국내	13.9%	16.0%	16.9%
해외	12.5%	-3.4%	-11.2%
합계	13.4%	12.0%	12.0%

이익 [이익률]





(단위:십억원, %)

계 정	17Y	18Y	19Y	1H20
자산총계	13,697	12,033	13,171	13,695
현금, 예금 및 단기금융상품	2,642	1,834	2,010	2,134
매출채권 및 기타채권, 계약자산	4,763	4,297	3,505	3,321
재고자산	1,091	1,034	875	901
기타자산	990	609	871	874
유형자산	897	841	1,176	1,400
부채총계	10,457	8,409	9,028	9,504
매입채무 및 기타채무	2,474	2,023	1,630	1,592
차입금	3,905	2,103	2,707	3,448
자본총계	3,240	3,625	4,143	4,191
자본금	358	397	400	400
부채비율	322.8	232.0	217.9	226.8

재무사항 - 요약 손익계산서



(단위 : 십억원)

계 정		17Y	18Y	19Y	1H20	
매출	인프라	1,298	1,116	871	인프라	416
	건축·주택	6,646	7,138	6,029	건축·주택	2,820
	플랜트	3,654	4,804	3,437	플랜트	1,288
	기타	81	81	80	분산형에너지	197
					신사업	235
				기타	33	
총 계		11,679	13,139	10,417	총 계	4,989
매출총이익		803	1,628	1,398	매출총이익	597
판매비와관리비		485	563	631	판매비와관리비	261
영업이익		318	1,065	767	영업이익	336
세전이익		(161)	835	674	세전이익	312
당기순이익		(164)	587	447	당기순이익	217



www.gsenc.com

