

2021년 3분기 실적발표

NCSOFT IR

2021. 11. 11



유의 사항

본 자료는 2021년 3분기 실적에 대한 외부감사인의 검토가 완료되지 않은 상태에서 투자자 여러분의 편의를 위하여 작성된 자료입니다.

투자자는 이 자료에 포함되어 있는 정보만을 믿고 투자결정을 하지 말아야 하며, 투자책임은 전적으로 투자자 자신에게 있음을 밝혀 드립니다.

※ 주요 연결법인(K-IFRS 기준):

NCSOFT Corporation(HQ, KOR), NC West Holdings(100%, USA),
NC Europe(100%, GBR), NC Japan(100%, JPN), NC Taiwan(100%, TWN),
NCSOFT Service(100%, KOR), NC Dinos (100%, KOR), NC ITS(100%, KOR),
Ntreev Soft(98%, KOR), This Game Studio(40%, CAN),
NC Vietnam Visual Studio (100%, VNM), KLAP (67%, KOR)

목차

I. 연결기준 실적

1. 실적요약
- 2.매출구성
- 3.비용구성

II. 별첨

4. 요약 재무제표

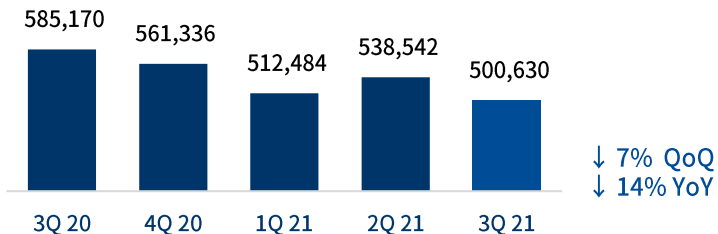
1. 실적요약

- 매출액은 전분기 대비 7% 감소, 전년 동기 대비 14% 감소한 5,006억 원
- 영업이익은 전분기 대비 15% 감소, 전년 동기 대비 56% 감소한 963억 원

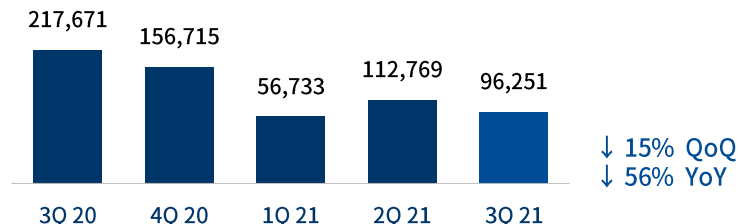
분기별 실적

(단위 : 백만원)

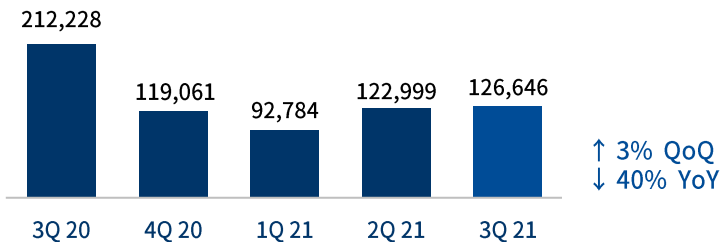
매출



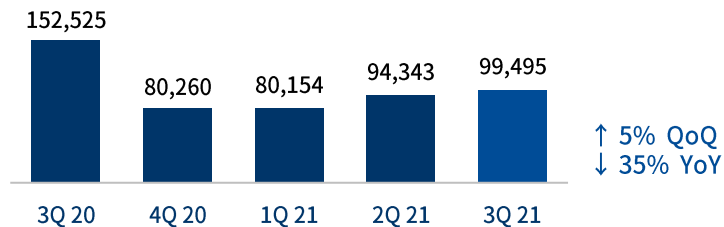
영업이익



세전이익



당기순이익

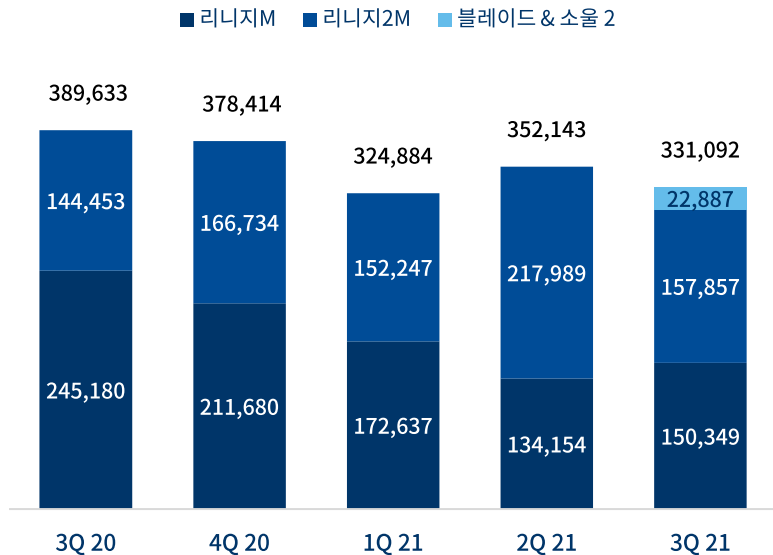


2. 매출구성 (게임별)

- 모바일 게임 매출은 리니지2M 매출 하향 안정화로 전분기 대비 6% 감소한 3,311억 원
- Legacy PC 온라인 게임 매출은 전분기 대비 4% 감소한 1,016억 원

모바일 게임

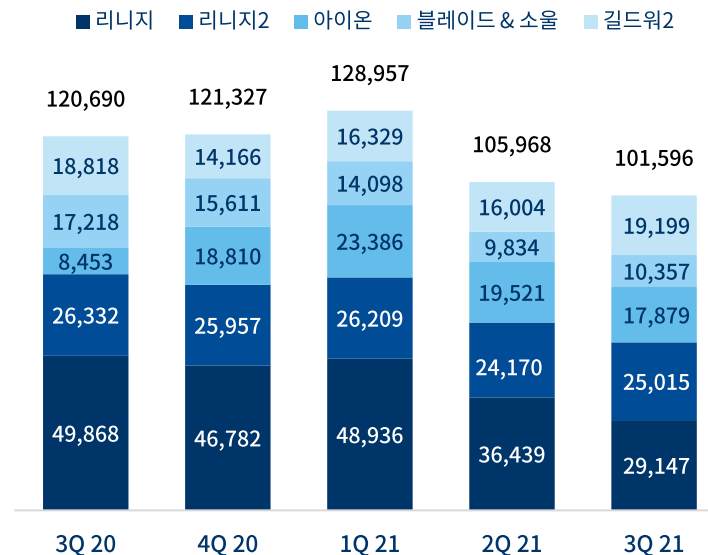
(단위 : 백만원)



* 기타 모바일 게임 매출 제외

PC 온라인 게임

(단위 : 백만원)



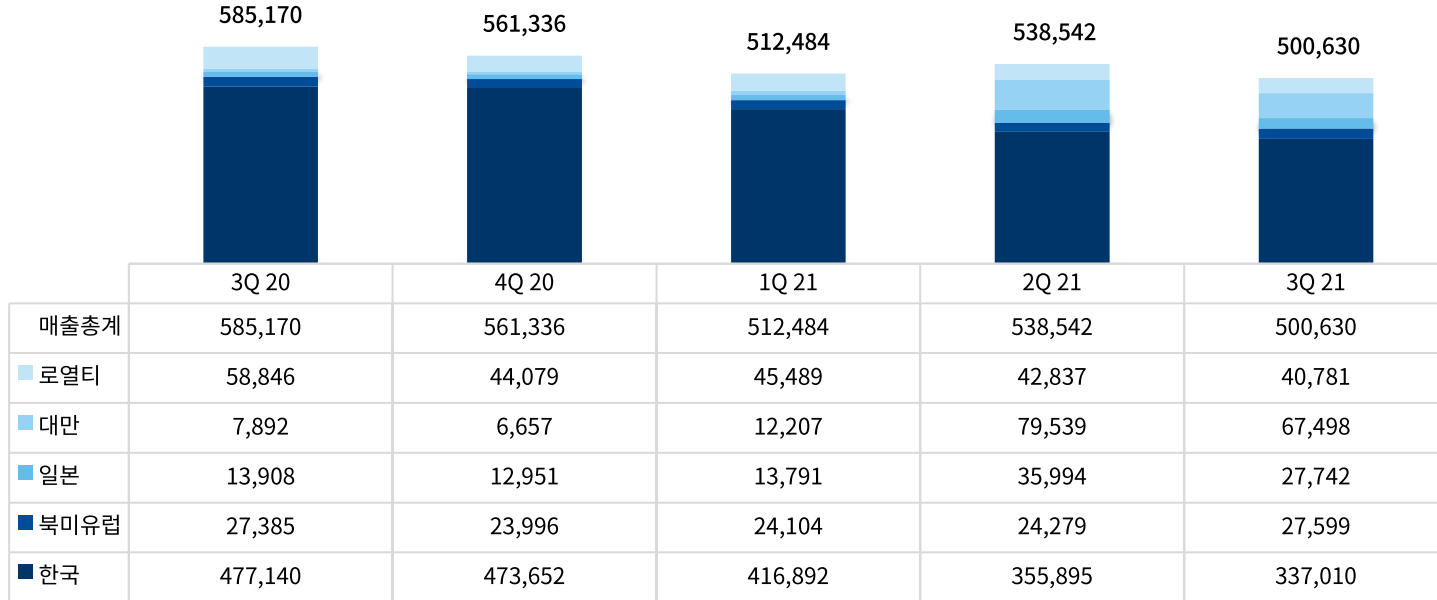
* 기타 PC 온라인 게임 매출 제외

2. 매출구성 (지역별)

- 대만, 일본 매출은 리니지2M 지역 확장 등에 따른 높은 기저 영향으로 전분기 대비 감소
- 북미/유럽 매출은 길드워2 매출 증가로 전분기 대비 14% 증가

지역별 매출 구성

(단위 : 백만원)

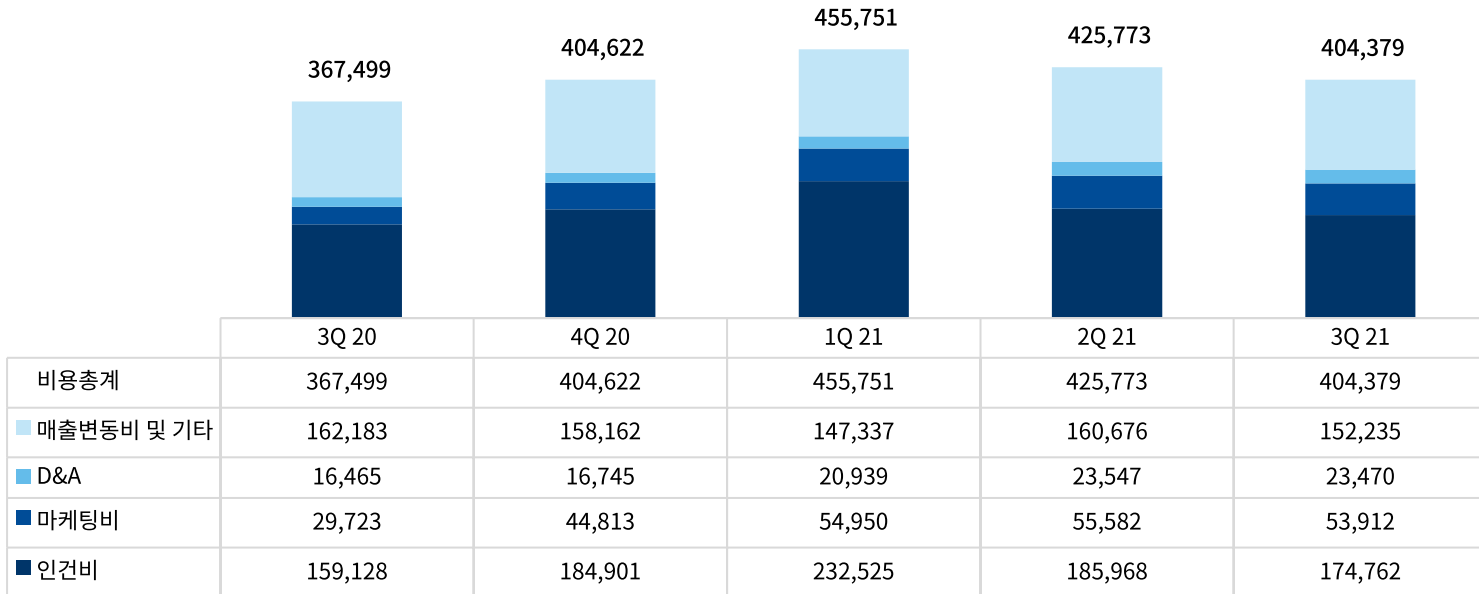


3. 비용구성

- 전체 영업비용은 전분기 대비 5% 감소, 전년 동기 대비 10% 증가
- 인건비는 복리후생비 감소로 전분기 대비 6% 감소
- 마케팅비는 리니지2M 해외, 트릭스터M 등 신작 런칭 마케팅비 감소로 전분기 대비 3% 감소

영업비용 구성

(단위 : 백만원)



4. 요약재무제표

연결 재무상태표

(단위 : 백만원)

	2020년 12월	2021년 9월
자 산		
I. 유동자산	2,444,363	2,476,850
현금및현금성자산	157,273	214,871
단기금융상품	638,038	392,500
매출채권	243,026	216,704
기타수취채권	38,544	31,142
단기투자자산	1,323,419	1,568,038
기타	44,063	53,595
II. 비유동자산	1,636,846	1,979,958
장기대여금	4,594	5,800
기타수취채권	15,562	25,252
장기투자자산	1,021,880	1,051,823
관계기업투자주식	67,326	66,764
투자부동산	92,370	91,384
유형자산	368,441	679,074
무형자산	49,661	45,164
기타	17,012	14,697
자산총계	4,081,209	4,456,807

	2020년 12월	2021년 9월
부 채		
I. 유동부채	509,342	524,008
차입금	5,271	145,230
기타지급채무	79,964	80,169
리스 부채	36,908	45,499
당기법인세부채	140,483	25,939
기타유동부채	246,716	227,172
기타충당부채	0	0
II. 비유동부채	427,179	806,073
사채 및 차입금	249,607	409,039
확정급여부채	6,889	32,644
장기종업원급여채무	14,511	16,209
리스 부채	45,752	189,319
기타	110,420	158,861
부채총계	936,522	1,330,081
자 본		
I. 자본금	10,977	10,977
II. 기타불입자본	(4,350)	(50,444)
III. 기타자본구성요소	278,190	224,971
IV. 이익잉여금	2,856,767	2,938,733
V. 비지배지분	3,103	2,488
자본총계	3,144,687	3,126,726
부채와 자본총계	4,081,209	4,456,807

4. 요약재무제표

연결 포괄손익계산서

(단위 : 백만원)

	3Q 20	4Q 20	1Q 21	2Q 21	3Q 21
영업수익	585,170	561,336	512,484	538,542	500,630
영업비용	367,499	404,622	455,751	425,773	404,379
영업이익	217,671	156,715	56,733	112,769	96,251
영업외손익	(5,443)	(37,653)	36,051	10,230	30,395
법인세차감전순이익	212,228	119,061	92,784	122,999	126,646
법인세비용	59,702	38,801	12,631	28,656	27,150
당기순이익	152,525	80,260	80,154	94,343	99,495
지배기업소유지분	153,161	80,573	80,877	94,398	99,749
비지배주주지분	(636)	(313)	(723)	(55)	(254)