

빛으로 세상을 깨끗하고 건강하고 아름답게

‘24년 3분기 경영실적 발표

서울바이오시스(주)

2024년 11월 7일

목 차

01 '24년 3분기 실적

02 '24년 4분기 전망

03 주력 시장과 성장 동력

04 Appendix - 요약재무제표

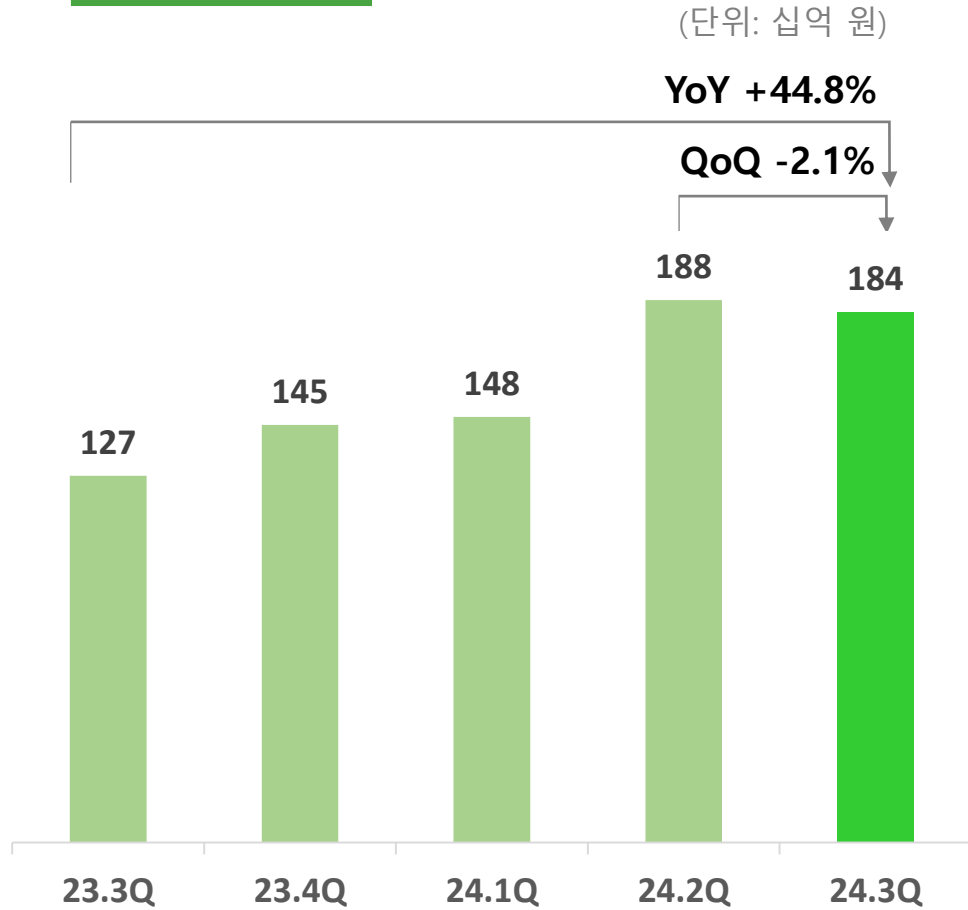
01

24년 3분기 경영 실적

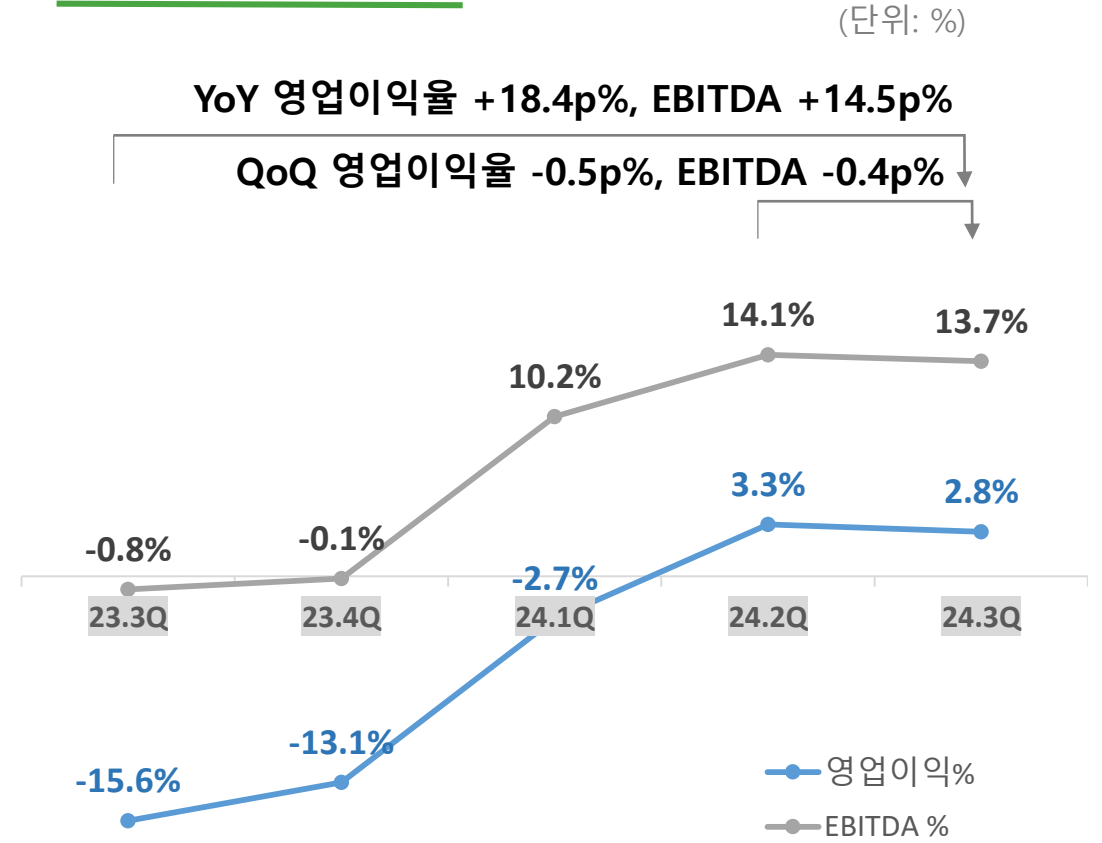
1. 매출과 손익

‘FY24 2분기 흑자전환 후 영업이익률 2.8% 지속 (3Q 누적 1.4%), 흑자기조 순항

매출



OPM & EBITDA

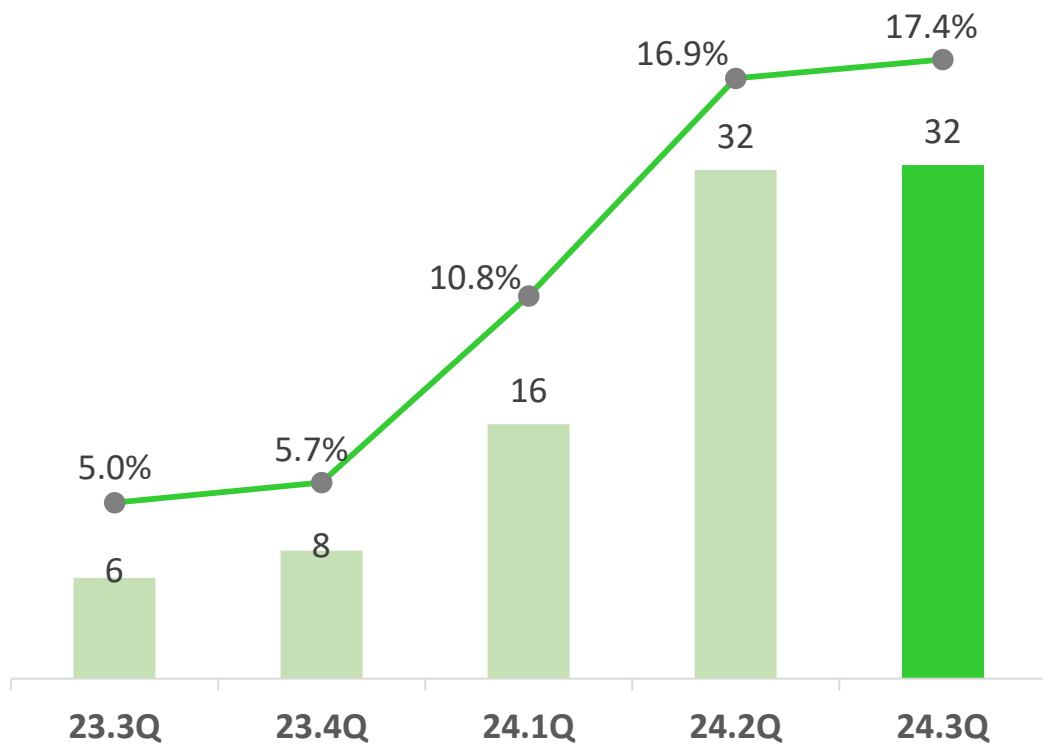


2. 매출총이익과 R&D

GM 17.4%로 수익성 재무구조 개선 및 최적화 R&D 비용

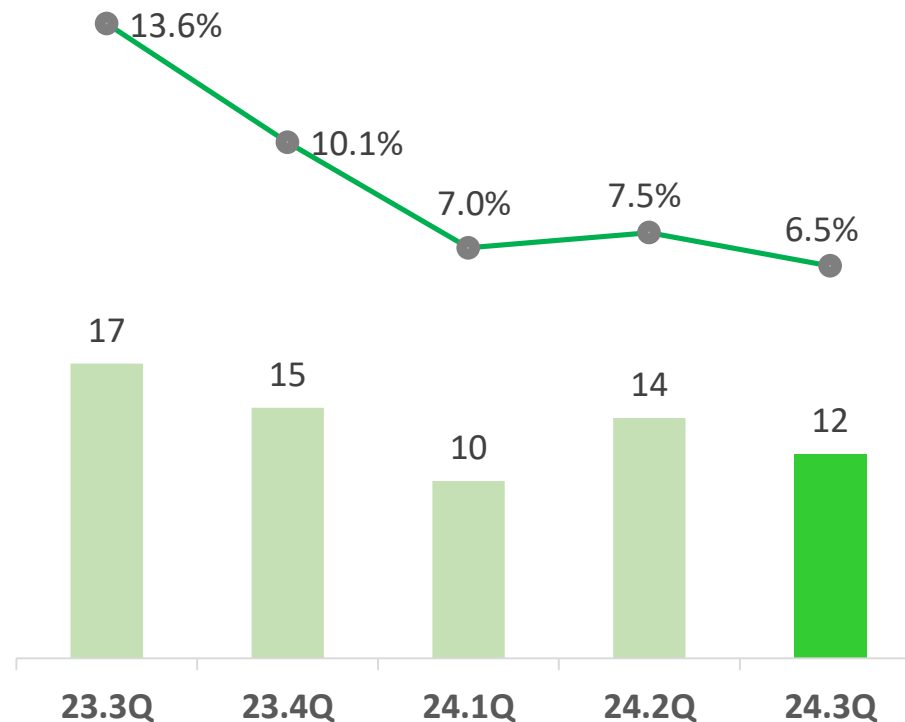
매출총이익

(단위: 십억 원,%)



R & D

(단위: 십억 원,%)



1. '24 2Q 흑자전환 성공에 이어 흑자기조 2분기째 지속 [영업이익율 2.8%]

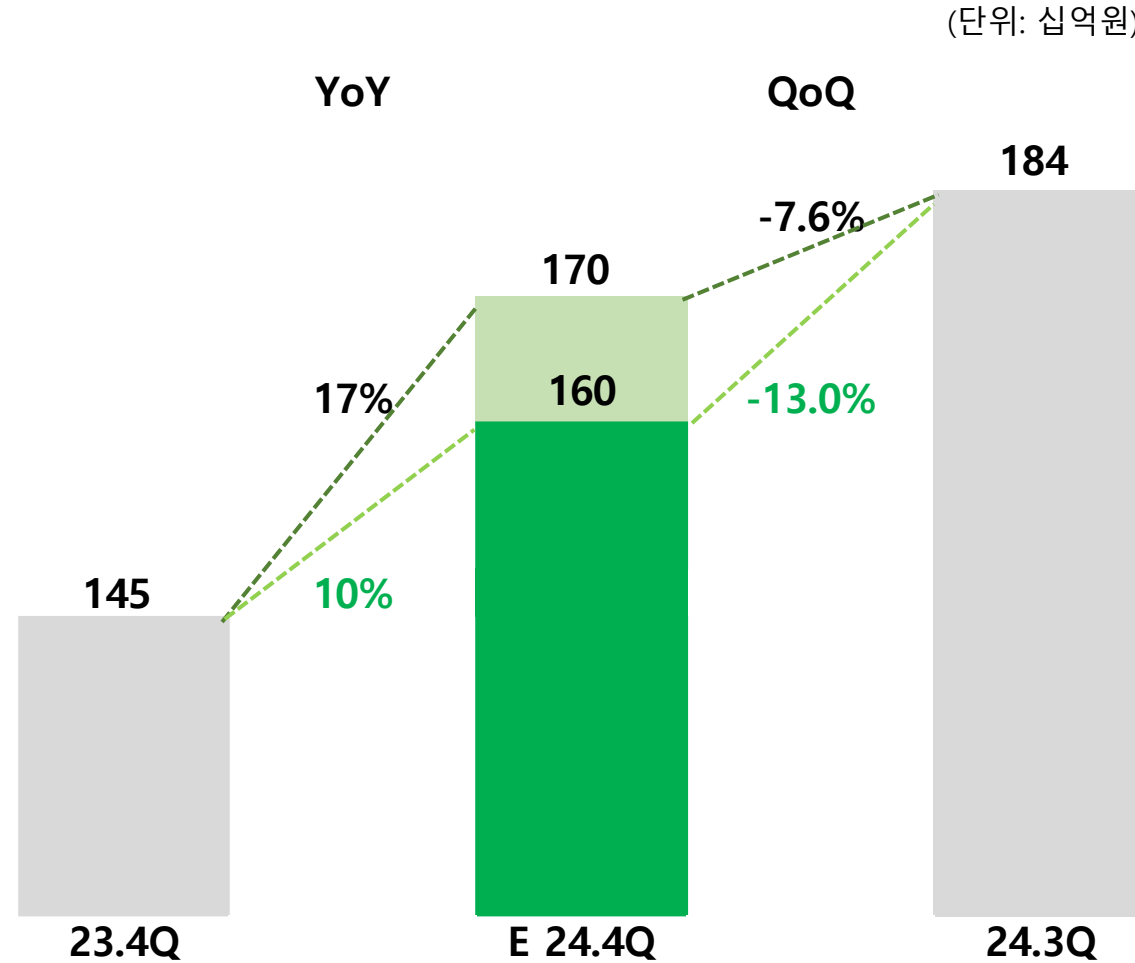
2. 3분기 누적 매출액 5,200억원으로 전년 FY23 매출 5,040억원 3%초과 달성

3. 원가절감 및 비용절감 재무구조 체계 정립

02

'24년 3분기 매출 전망

4분기 Seasonal Effect 및 전방산업 수요 불확실성으로 1,600억원 ~ 1,700억원으로 전망



03

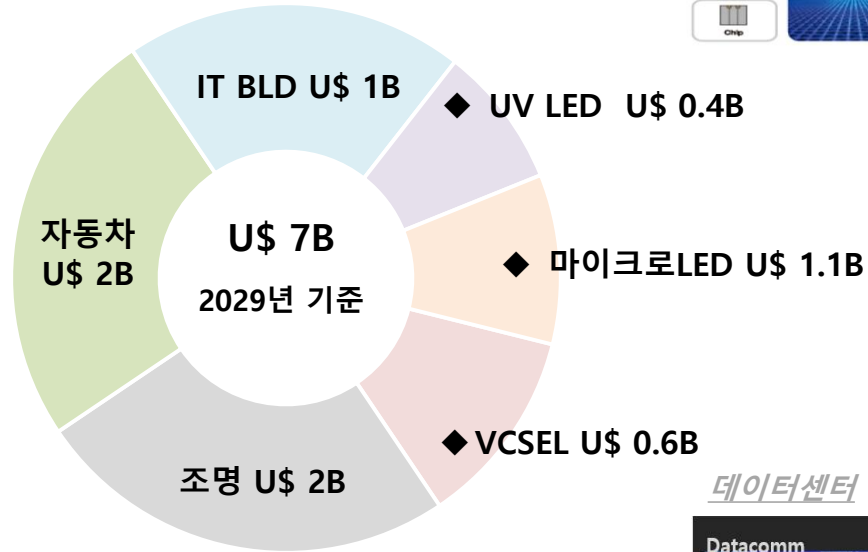
주력시장과 성장동력

1. 주력시장 규모

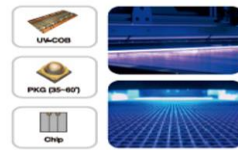
6대 사업부, 2029년 시장규모 약 U\$ 7 billion (MS 7%)



6대 사업부



산업



가전




자동차



가상스튜디오




투명 디스플레이



자동차



데이터센터



AOC



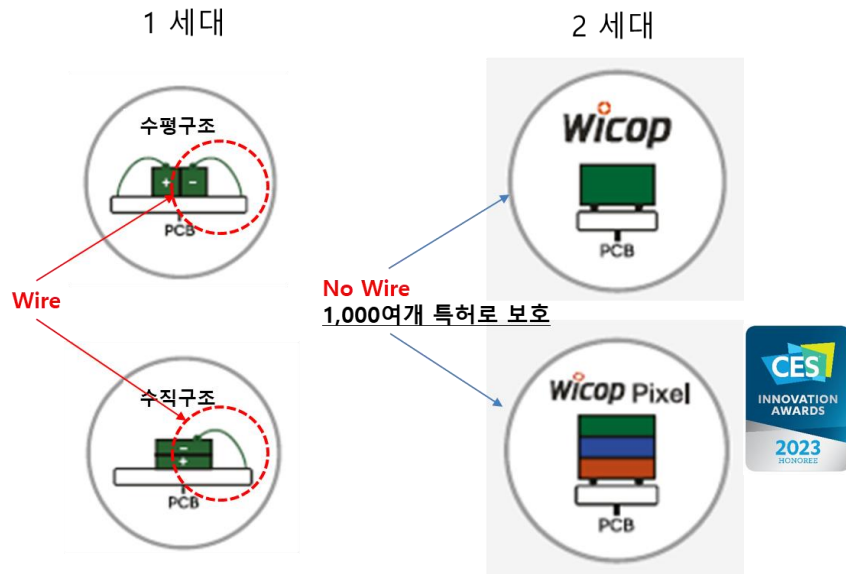
3D 센싱



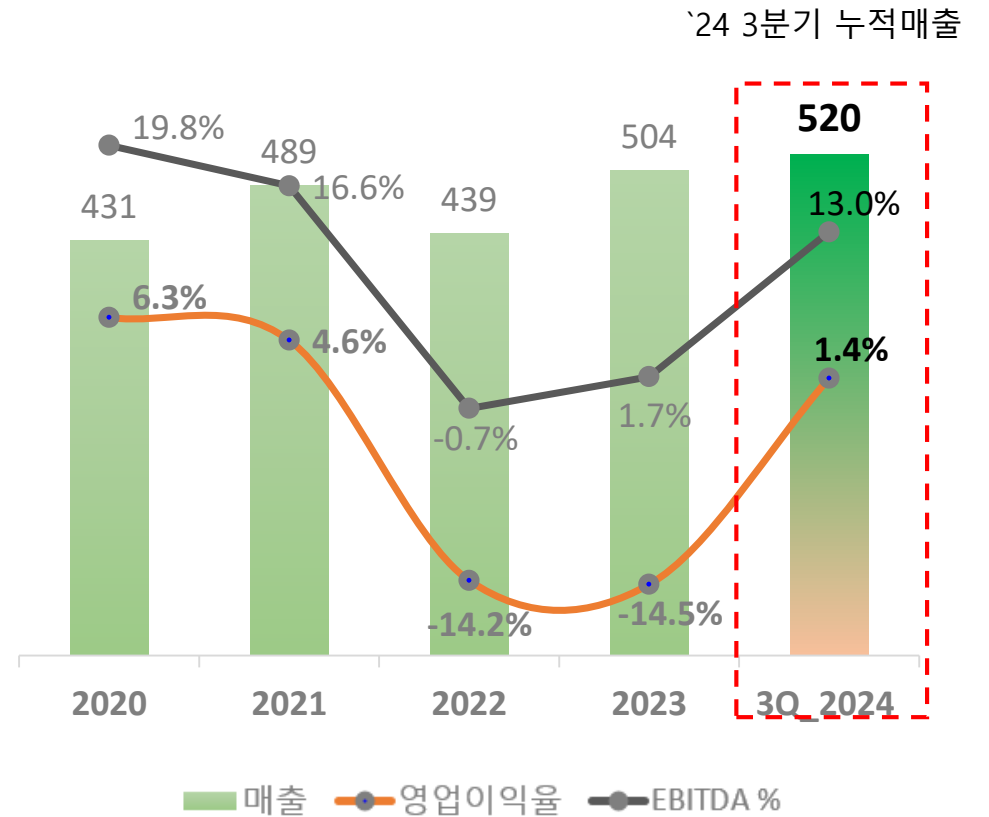
2. 성장동력

핵심 기반기술 와이캡(픽셀) 기술동력으로 2024년 3분기 누적매출 2023년 매출 3% 초과 달성

NO Wire 와이캡(픽셀)



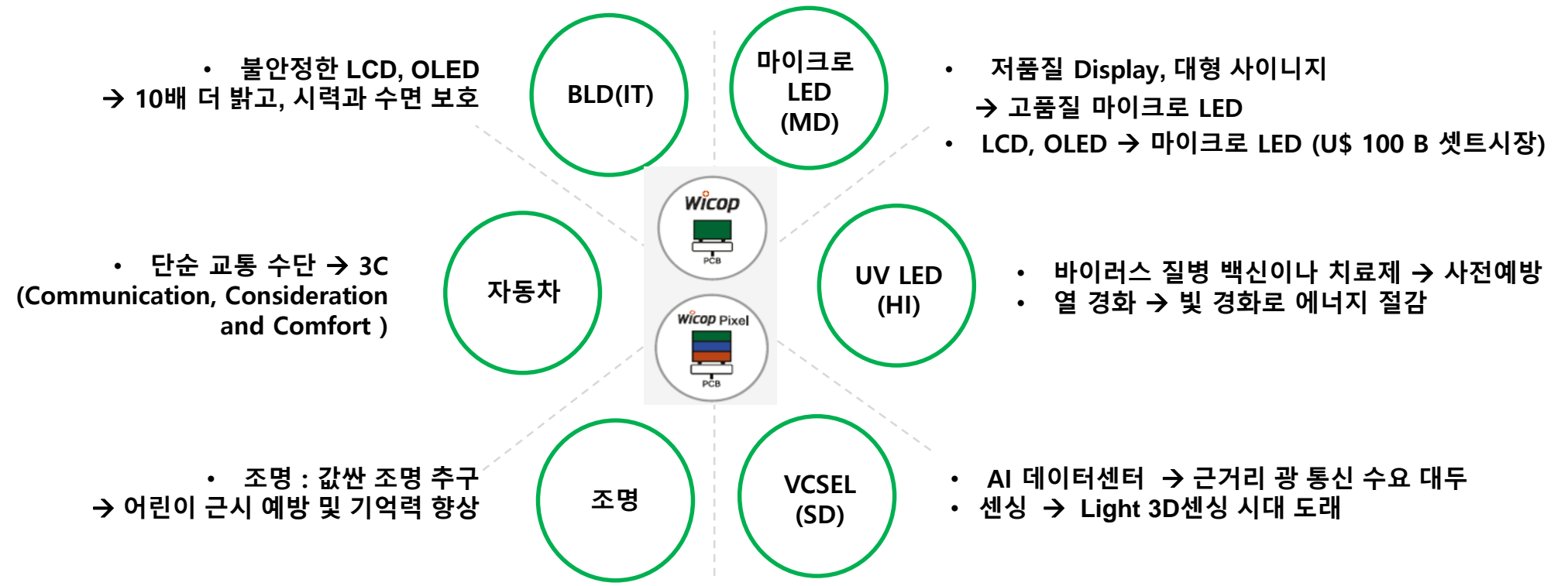
FY5년간 매출과 이익



3. 패러다임 쉬프트

광반도체 패러다임 쉬프트로 시장수요 대응 : 자동차 시장 성장기 진입

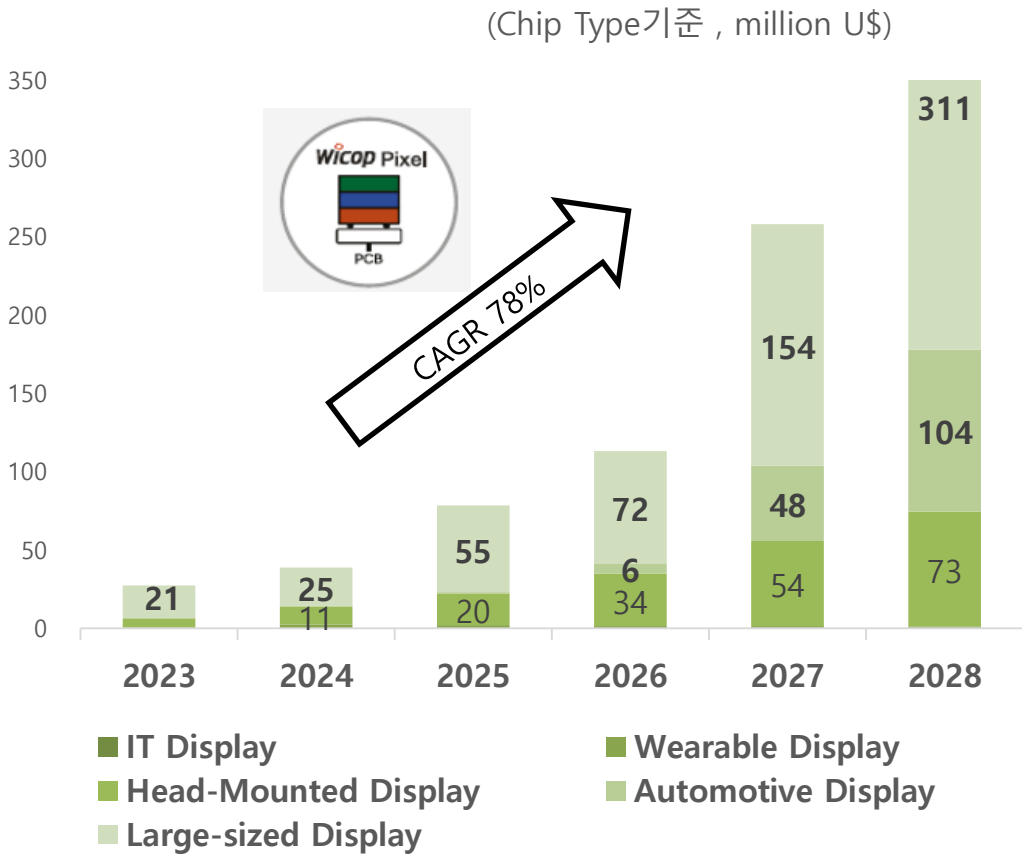
6대 사업부



4. 마이크로 LED = 와이캡 픽셀

대형 디스플레이, 자동차 디스플레이가 Major시장, 자동차용 LED시장과 시너지 기대

글로벌 시장



차 별 점



구분	일 반	서울바이오시스
IP 특허		<ul style="list-style-type: none"> - 세계최초 No Wire, No PKG - 세계최초 (적층)RGB One Pixel - 유럽단일특허제도 시행(23.6) - 와이캡 기술 등 침해소송 무패승소
Pixel	RGB 각각구현, 사이즈나 성능이 다른 칩을 RGB로 구현	동일픽셀 220인치 4K구현가능 (원가경쟁력, 수율, 전사, 컬러컨트롤 기능 등 상승)
전사	아웃소싱 및 일부공정	PCB, Glass transfer 선행기술, 기존대비 1/20이하 픽셀단위 전사.
생산	In House와 아웃소싱 병행	RGB epi부터 모듈까지 자체생산
자체양산	일부 자체양산	자체 양산 중 (One Stop in house customizing)
산업확장	자국 정부지원금 등	세계1위 탈환 무기발광 디스플레이 (ILED) 국가전략산업 채택

* Source : '24. 9 TrendForce

04

Appendix

❖ 요약재무제표

구분 (단위: 십억원)	2024			2023				2022				2021				2020				연도별				
	Q3	Q2	Q1	Q4	Q3	Q2	Q1	Q4	Q3	Q2	Q1	Q4	Q3	Q2	Q1	Q4	Q3	Q2	Q1	2024	2023	2022	2021	2020
[손익계산서]																								
매출액	184	188	148	145	127	120	111	121	105	117	96	105	131	131	122	121	121	103	87	520	504	439	489	431
매출원가	152	157	132	137	121	114	110	113	103	109	95	100	107	106	95	96	99	81	71	441	481	420	408	347
매출원가율	83%	83%	89%	94%	95%	95%	98%	93%	98%	94%	99%	95%	82%	81%	78%	80%	82%	78%	82%	85%	95%	96%	83%	80%
매출총이익	32	32	16	8	6	7	2	9	2	8	1	5	23	25	27	25	22	23	16	80	23	19	81	85
매출총이익율	17.4%	16.9%	10.8%	5.5%	4.9%	5.5%	1.5%	7.0%	2.3%	6.4%	0.6%	5.1%	17.9%	19.3%	22.2%	20.3%	18.0%	21.8%	18.2%	15.4%	4.6%	4.3%	16.6%	19.6%
판관비	27	26	20	27	26	21	22	30	19	16	16	16	14	14	15	15	12	17	13	72	96	81	59	57
영업이익	5	6	(4)	(19)	(20)	(14)	(20)	(21)	(17)	(9)	(15)	(11)	9	11	13	9	10	6	3	7	(73)	(62)	22	27
영업이익율	2.8%	3.3%	-2.7%	-13.1%	-15.6%	-11.8%	-17.9%	-17.4%	-16.1%	-7.3%	-16.1%	-10.4%	7.2%	8.5%	10.3%	7.6%	7.9%	5.8%	3.0%	1.4%	-14.5%	-14.2%	4.6%	6.3%
세전이익	11	42	(16)	(22)	(33)	(20)	(26)	(20)	(27)	(16)	(17)	(13)	10	9	14	4	6	6	1	37	(101)	(81)	20	17
당기순이익	10	42	(16)	(25)	(33)	(20)	(24)	(38)	(30)	(13)	(13)	(11)	9	9	14	7	6	7	0	36	(102)	(94)	21	20
[재무상태표]																								
자산총계	784	814	774	733	778	781	774	756	836	816	788	776	783	725	660	583	608	602	603	784	733	756	776	583
유동자산	279	300	252	212	235	222	221	219	220	223	213	219	230	222	196	138	160	156	157	279	212	219	219	138
현금 및 현금성 자산	27	41	11	19	27	4	25	12	5	16	5	10	10	10	12	7	8	3	5	27	19	12	10	7
재고자산	112	102	92	93	92	96	89	96	107	113	101	100	97	79	71	64	75	75	68	112	93	96	100	64
비유동자산	505	514	522	521	543	559	553	537	616	593	574	556	553	503	465	445	449	446	446	505	521	537	556	445
부채총계	647	682	686	641	682	650	624	589	608	575	543	518	510	472	412	364	394	392	399	647	641	589	518	364
유동부채	503	531	510	469	380	338	329	299	301	312	292	269	311	310	334	298	277	272	288	503	469	299	269	298
비유동부채	144	151	175	171	302	312	295	290	307	263	251	249	200	162	78	66	117	120	112	144	171	290	249	66
자본총계	137	132	88	93	96	131	150	168	228	241	244	257	273	253	248	219	215	210	204	137	93	168	257	219

Q & A



서울바이오시스

CEO 이 영 주

CFO 김 흥 곤

I R 최 은 호

THANK YOU

www.seoulviosys.com

Contact : IR팀 irteam@seoulviosys.com

Mobile : 010-4611-8545

Disclaimer,

Information in this presentation is provided in connection with Seoul viosys products and/or business operation. While Seoul viosys has made every attempt to ensure that the information contained in this presentation has been obtained from reliable sources, Seoul viosys is not responsible for any errors or omissions, or for the results obtained from the use of this information. All information in this presentation is provided "as is" with no guarantee of completeness, accuracy, timeliness or of the results obtained from the use of this information, and without warranty of any kind, express or implied, including, but not limited to warranties of merchantability, performance, and fitness for a particular purpose, or any warranty otherwise arising out of any proposal, specification, or sample. In no event will Seoul Semiconductor, its related corporations, or the employees thereof be liable to you or anyone else for any decision made or action taken in reliance on the information in this presentation or for any consequential, special or similar damages, even if advised of the possibility of such damages.

본 프레젠테이션에 포함된 정보는 서울바이오시스의 제품 및, 또는 사업 운영과 관련하여 제공됩니다. 서울바이오시스는 본 자료에 포함된 정보가 신뢰할 수 있는 출처로부터 입수되었음을 보장하기 위해 모든 노력을 기울였으나, 서울바이오시스는 오류나 누락, 또는 본 정보의 사용으로 인해 얻은 결과에 대해 책임을 지지 않습니다. 이 프레젠테이션의 모든 정보는 완전성, 정확성, 적시성 또는 이 정보의 사용으로 얻은 결과를 보장하지 않고 "있는 그대로" 제공되며 보증을 포함하되 이에 국한되지 않는 명시적 또는 묵시적인 어떠한 종류의 보증도 없습니다. 특정 목적에 대한 상품성, 성능 및 적합성 또는 제안, 사양 또는 샘플에서 발생하는 보증 등 어떠한 경우에도 서울바이오시스, 관련 회사 또는 그 직원은 본 프레젠테이션의 정보에 따라 이루어진 결정이나 조치에 대해 또는 결과적, 특수적 또는 유사한 손해와 그러한 손해가 발생할 가능성에 대해 귀하 또는 다른 누구에게도 책임을 지지 않습니다.