

이노션 월드와이드  
2020년 4분기 및 연간 실적발표

---

**INNOCEAN**  
WORLDWIDE

# Disclaimer

본 자료의 재무정보는 한국채택 국제회계기준에 따라 작성된 연결기준 영업실적입니다.

또한 본 자료는 “2020년도 4분기 및 연간 실적”에 대한 외부감사인의 회계 검토가 완료되지 않은 상태에서

투자자 여러분들의 편의를 위하여 작성된 자료로서, 제시된 자료의 내용 중 일부는 회계감사 과정에서 변경될 수 있음을 양지하시기 바랍니다.



## Table of Contents

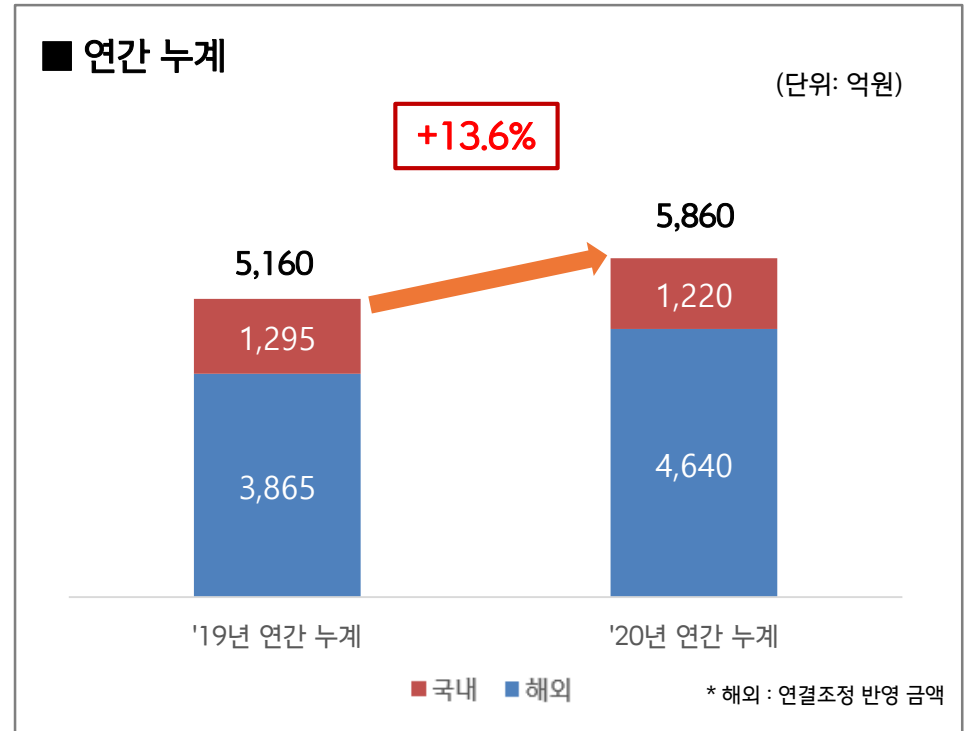
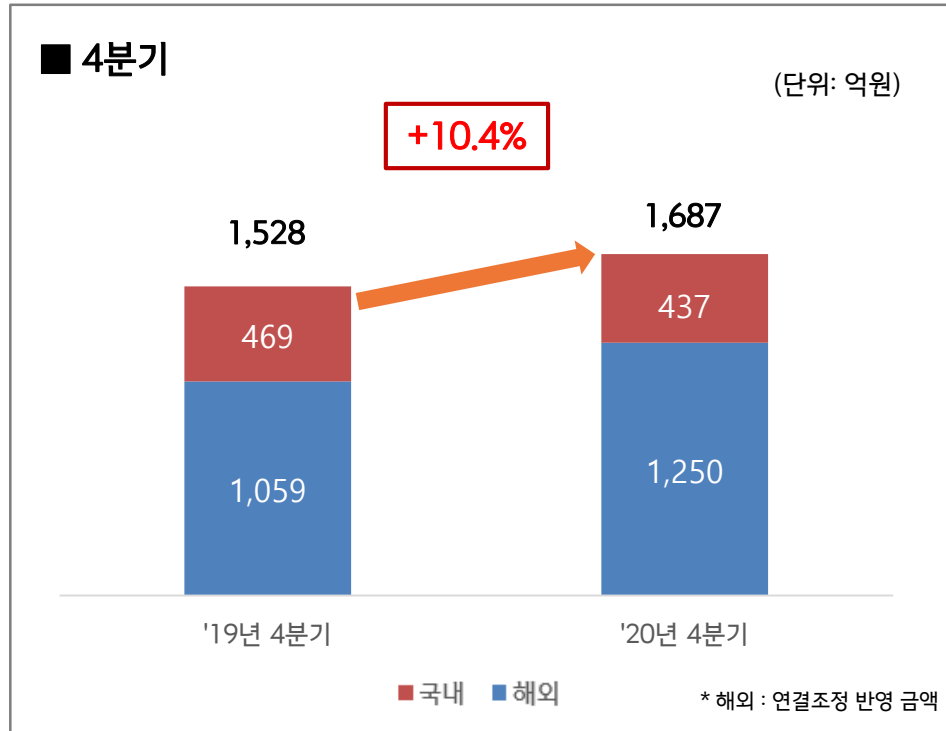
- 2020년 4분기 및 연간 실적 요약
- 2020년 4분기 및 연간 누계 실적 분석
  - 연결 매출총이익 요약
  - 지역별 매출총이익 현황
  - 영업이익 및 당기순이익
  - 비계열 광고주 현황
- 2020년 연간 사업 현황 – 2020년 배당
- 2021년 전략
- Appendix. 요약 재무제표

# 2020년 4분기 및 연간 누계 실적 요약

(단위: 억원)

구 분	'19년 4분기	'20년 4분기	'19년 누계		'20년 누계	
			(%)	(%)		
매출총이익	1,528	1,687	+10.4%	5,160	5,860	+13.6%
영업이익	398	414	+3.8%	1,219	1,115	-8.5%
세전이익	348	385	+10.7%	1,281	1,177	-8.1%
당기순이익	265	275	+3.8%	946	843	-10.9%
지배주주 순이익	220	213	-3.4%	736	635	-13.8%

# 2020년 4분기 및 연간 누계 실적 분석 – 연결 매출총이익 요약



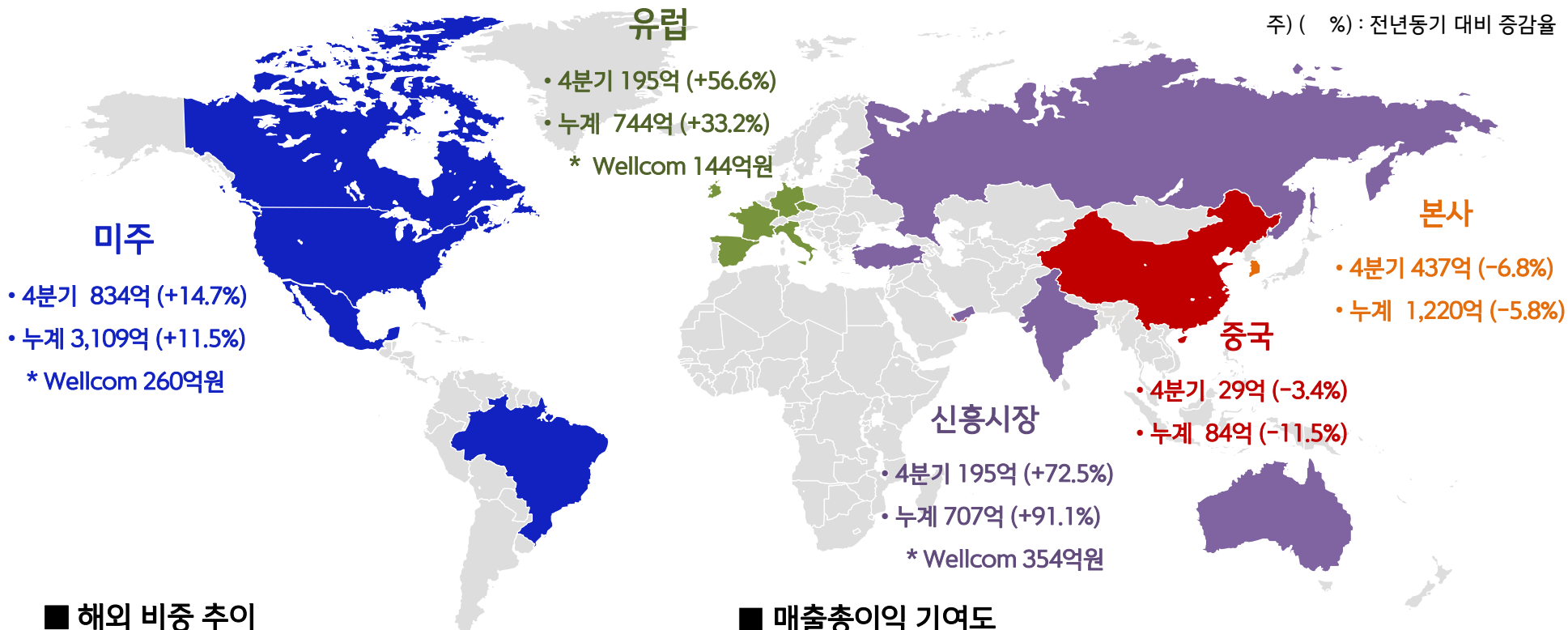
- ✓ **국내 (전년 比 -6.8%)**

- 코로나19 영향 및 전년 동기 역기저 효과로 감소
- ✓ **해외 (전년 比 +18.1%)**

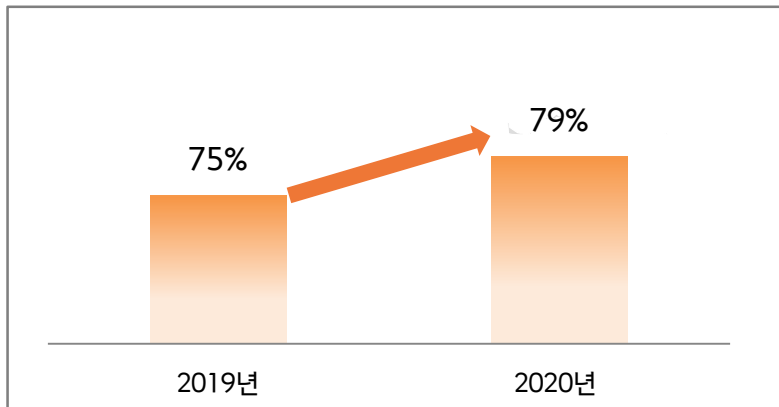
- Wellcom 인수 효과로 중국 제외 전 지역 성장 달성

# 2020년 4분기 및 연간 누계 실적 분석 – 지역별 매출총이익 현황

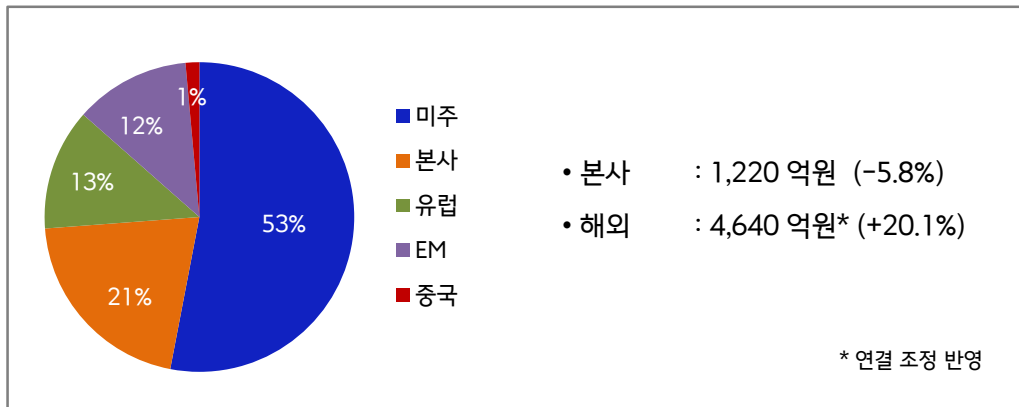
주) ( %) : 전년동기 대비 증감율



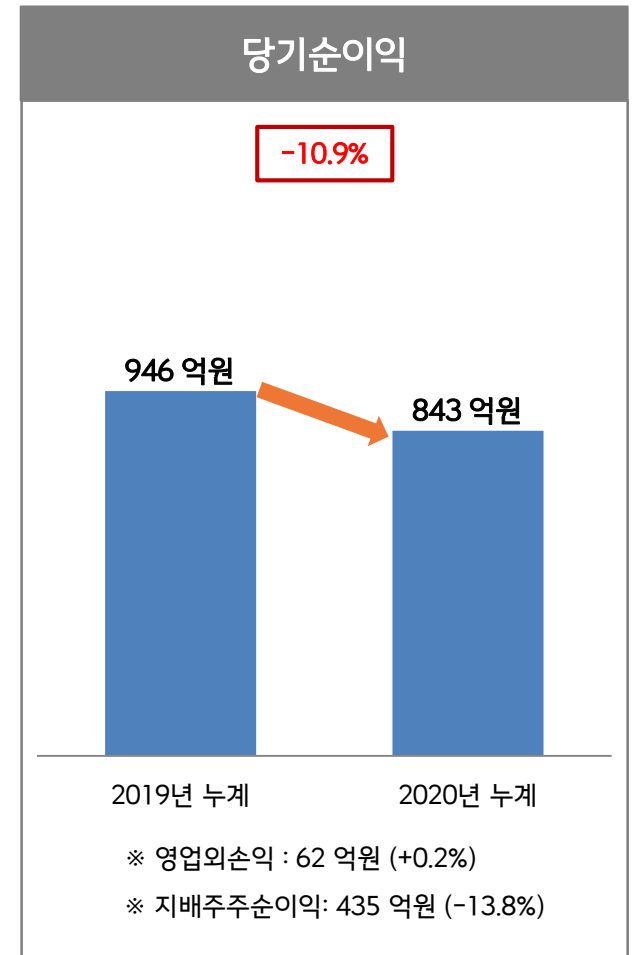
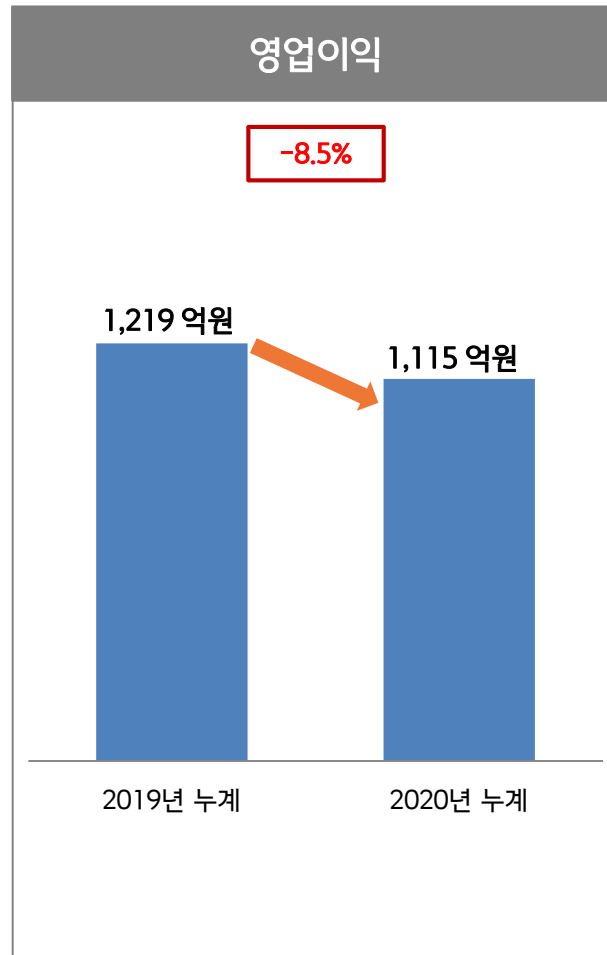
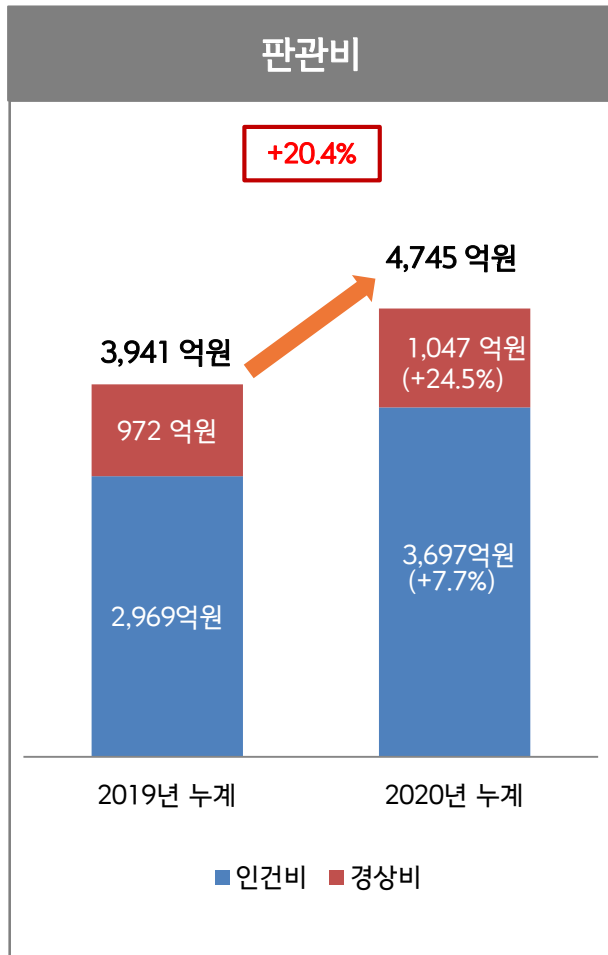
## ■ 해외 비중 추이



## ■ 매출총이익 기여도



# 2020년 연간 누계 실적 분석 – 영업이익 및 당기순이익



## 인력 현황

‘20년 말 2,992명 (국내 657명, 해외 2,335명) +705명, +30.8%

\* Wellcom 포함

# 2020년 연간 누계 실적 분석 – 비계열 광고주 영입 현황

## ■ 신규 광고주 지속 개발을 통한 비계열 포트폴리오 강화

- 전사 비계열 비중 29% (매출총이익 기준)

4분기 신규영입 광고주

국 내 (비계열 비중 38%)

SK hynix, KB 금융그룹, SK telecom, HITEJINRO, Hanwha Corporation, KGC 인삼공사, IT'S HANBUL, JOBKOREA, HYUNDAI DEPARTMENT STORE GROUP, NCSOFT, NEXON, com2US

해 외 (비계열 비중 27%)

미국, 영국, 스페인, 인도, 미국

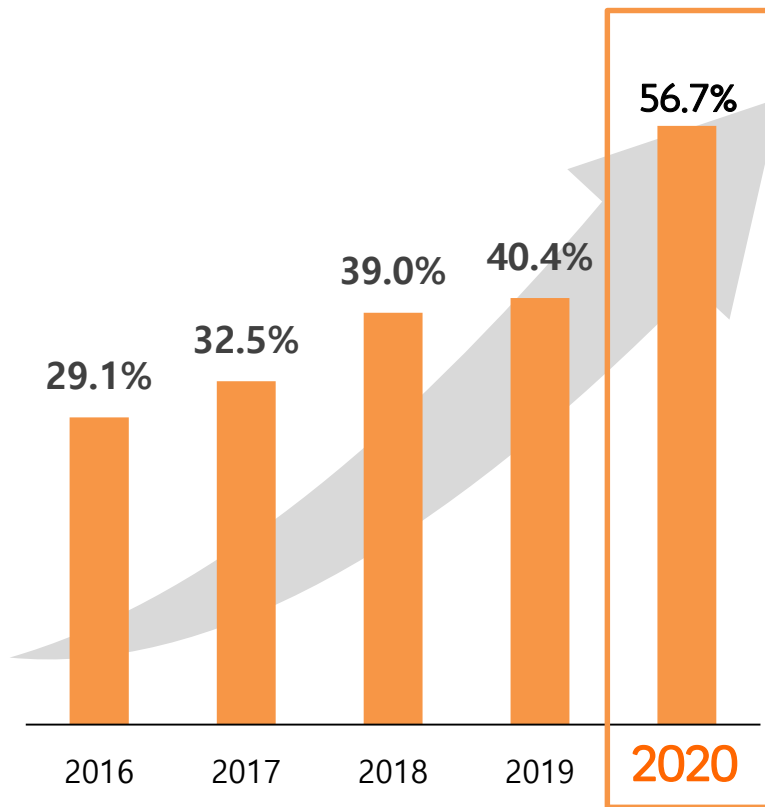


# 2020년 연간 사업 현황 - 2020년 배당

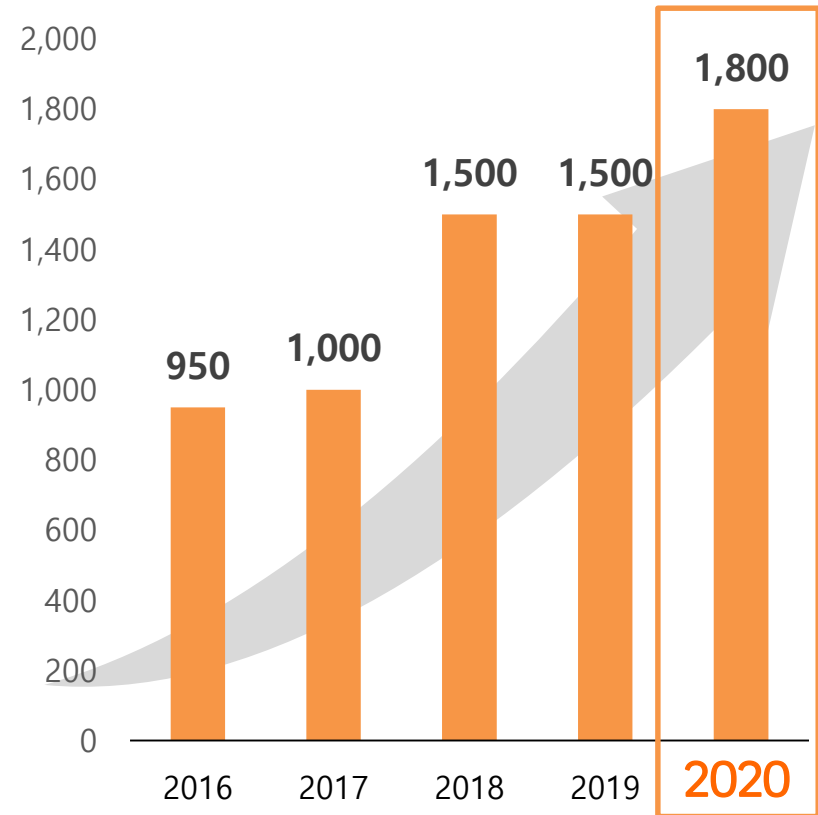
- ✓ '20년 주당배당금 1,800원, 배당성향 56.7%, 시가배당률 3.0%
- ✓ 최근 6 사업연도 배당성향 지속 상향 조정

\* 2015년 주당배당금 900원, 배당성향 25.7%

## 배당성향 추이



## 주당 배당금 추이



# '21년 전략



## [디지털 트랜스포메이션]

- 클라이언트 마케팅 지원
- 미래 신규 사업 확보



## [주요 광고주 강화]

- 국내외 신차 마케팅 강화
- 디지털 마케팅 확대



## [주주가치제고]

- M&A 기회 지속 검토
- 주주환원

## Appendix. 요약 재무상태표

### ■ 연결 재무상태표 (K-IFRS)

(단위 : 억원)

구 분	As of Dec 31, 2019 (K-IFRS)	As of Dec 31, 2020 (K-IFRS)
<b>자산총계</b>	<b>20,755</b>	<b>20,430</b>
<b>유동자산</b>	<b>15,713</b>	<b>15,796</b>
현금 및 금융자산	6,007	5,961
매출채권 및 기타채권	8,899	8,884
기타 유동자산	807	950
<b>비유동자산</b>	<b>5,042</b>	<b>4,634</b>
<b>부채총계</b>	<b>12,945</b>	<b>12,590</b>
<b>유동부채</b>	<b>10,630</b>	<b>10,518</b>
매입채무 및 기타채무	9,730	9,327
기타 유동부채	900	1,191
<b>비유동부채</b>	<b>2,315</b>	<b>2,073</b>
이연법인세부채	438	471
기타 비유동부채	1,877	1,602
<b>자본총계</b>	<b>7,810</b>	<b>7,840</b>
자본금	100	100
이익잉여금	6,551	6,885
기타불입자본 외	1,159	855

# Appendix. 요약 손익계산서

## 연결손익계산서 (K-IFRS)

(단위: 억원)

	FY 2019 누계	FY 2020 누계	전년 비
매출총이익	5,160	5,860	+13.6%
판매비와관리비	3,941	4,745	+20.4%
영업이익	1,219	1,115	-8.5%
<i>OP/ GP</i>	<i>23.6%</i>	<i>19.0%</i>	-4.6%
영업외손익	62	62	+0.2%
지분법이익	14	14	+3.6%
금융손익	59	37	-37.0%
기타영업외손익	-10.3	11.1	흑자전환
세전이익	1,281	1,177	-8.1%
법인세비용	335	335	-0.1%
연결당기순이익	946	843	-10.9%
지배주주순이익	736	635	-13.8%



**INNOCEAN** \_\_\_\_\_  
WORLDWIDE

**Thank you**

