



**Beyond Korea,  
Global Leading Payment Solution Provider**

# **Investor Relations**

**2020.2Q**

# Disclaimer

본 자료는 갤럭시아커뮤니케이션즈 주식회사(이하 “갤럭시아컴즈”)가 정보 제공의 목적으로 작성하였으며, 어떠한 목적으로든 해당 내용의 일체 및 부분에 대해 복제, 혹은 타인에게 직간접적으로 배포, 전송, 출판을 금지합니다.

갤럭시아컴즈는 본 자료에 제시된 사항에 대해 별도의 검증 절차를 거치지 않았으며, 내용의 정확성 및 완벽성에 대해 보장하지 않습니다. 또한 본 자료에 제시된 내용은 법률, 세무, 투자 및 기타 자문으로 간주되지 않습니다.

본 자료에 포함된 2020년 상반기 갤럭시아컴즈의 경영실적 및 재무성과와 관련한 모든 정보는 한국채택국제회계기준(K-IFRS)를 기반으로 작성되었으며, 외부감사인의 감사가 완료되지 않은 상태에서 투자자 여러분의 편의를 위해 작성된 자료로 내용 중 일부는 외부감사인의 감사 과정에서 달라질 수 있습니다.

본 자료에 포함된 일부 내용 및 산업과 시장에 관련한 정보는 갤럭시아컴즈의 내부 자료를 활용하거나 다양한 협회를 출처로 합니다. 갤럭시아컴즈는 자료 작성일 기준 최신 정보를 제시하고 있으나, 이후 해당 내용의 검증 및 업데이트 책임을 지지 않습니다.

본 자료에 기술된 특정 내용 및 문장은 추정을 포함한 전향적 진술을 포함하고 있습니다. 따라서 해당 진술에 대한 신중한 접근이 필요하며, 갤럭시아컴즈는 전향적 진술 사항으로 인해 발생하는 손실 및 피해에 대해 책임을 지지 않음을 양지하시기를 바랍니다.

# Index

## 01 Company Overview

General Information

History

Partners

## 02 BM & Competitiveness

Business Overview

PG(Payment Gateway)

O2O(On-line to Off-line)

Money Tree

Business Overseas

## 03 Financial Results

2Q Highlights

Balance Sheets

Income Sheets

Part  
01

# Company Overview

1. General Information
2. History
3. Partners

# 1. General Information

## 개요

회사명	갤럭시아커뮤니케이션즈(주)
대표이사	김용광
설립일	1994년 10월 5일
상장일	2007년 7월 20일
자본금	19,615백만원
임직원수	121명('20년 6월 30일 기준)
시가총액	1,353억원 ('20년 6월 30일 기준)
본사주소	서울시 강남구 광평로 281(수서빌딩 15층)

## 사업 영역



## 대표이사



김용광 대표이사

### 주요경력

서울대학교 경영학과 학사  
연세대학교 경영대학원 석사  
효성인포메이션시스템 전략기획본부장  
(주)효성 전략본부 상무  
갤럭시아커뮤니케이션즈 COO

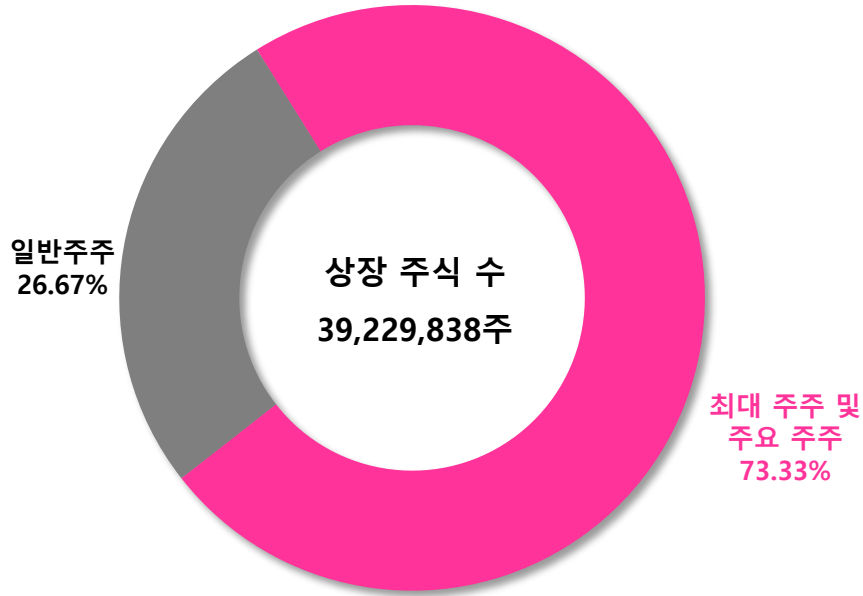
## 수상이력

- '99 신소프트웨어상품대상(정보통신부 장관상)
- '07 제14회 대한민국멀티미디어기술대상(협회장상)
- '10 제17회 대한민국멀티미디어기술대상(방송통신위원회 위원장상)
- '15 제60회 정보통신의 날 정보방송통신부문(국무총리상)
- '17 머니트리, '앱어워드코리아 2017-올해의 앱' 금융분야 대상 수상 (모바일월렛 부문)
- '20 머니트리, '2020년 상반기 인기상품' 선정

# 1. General Information

## Company Overview

### 지분 현황



### 자본금 변동

2008.09.02	제3자배정	7,008,231주	4,450/1주
2009.12.03	-	19,733,211	3,636/1주(합병신주)
2011.11.22	주식매수선택권	173,438	500/1주
2018.05.01	주주배정	4,400,000	3,640/1주

### 최대 주주 및 주요 주주 지분현황

(2020.06.30 기준)

주주명	주식 수(주)	비중(%)	비고
조현준	12,762,078	32.53	최대 주주
계열사 및 특관자	10,196,289	25.99	
기타 5% 이상	4,471,545	11.40	
자기주식	1,338,806	3.41	
<b>계</b>	<b>30,446,013</b>	<b>73.33%</b>	

### 최대 주주 변동

2007.7.20	2008.09.01	2011.09.16
고진	효성ITX(주)	조현준
30.99%	18.24%	31.93%

## 2. History

PG 시장 개척 및  
결제 영역 다각화

2001 ~ 2005

**2001**

통합전자결제 'BillGate' 서비스 제공

**2002**

국내 최초 백화점상품권 발행

**2004**

휴대폰소액결제 서비스 런칭

**2005**

편의점선불결제 서비스 런칭

O2O 사업 확대

2008~2014

**2008**

(주)효성 계열사 편입

**2012**

편의점과 'CashGate' PIN발행 계약  
(바이더웨이, 세븐일레븐)

SK플래닛 모바일상품권 공급 계약

**2013**

모바일상품권 카카오톡 입점  
롯데백화점 모바일백화점 상품권 오픈  
'Incomm Korea' POSA CARD 국내  
유통 대행계약 체결

**2014**

중국 '텐페이' 와 전자결제 MOU 체결  
타이완 '개쉬플러스'와 전자결제  
MOU체결

사업 영역 다각화 및  
해외 시장 진출

2015~

**2015**

(주)우아한형제들 결제서비스 계약 체결  
(주)인포허브 흡수합병

**2017**

'머니트리' 런칭  
Transfer To(싱가포르 해외 송금업체)  
업무제휴

**2018**

이베이코리아 결제서비스 계약 체결

**2019**

머니트리 누적다운로드 200만 돌파  
Galaxia Comms Vietnam Co., Ltd 설립

**2020**

태국 JV 설립  
머니트리 누적다운로드 300만 돌파  
티머니와 전략적 사업 제휴 MOU 체결

# 3. Partners

## Company Overview

이동통신사



금융기관



편의점



콘텐츠/쇼핑



상품권/쿠폰



공공서비스



(\* 파트너사들은 지속적으로 확장 중)



Part  
02

# BM & Competitiveness

1. Business Overview
2. PG(Payment Gateway)
3. O2O(On-line to Off-line)
4. Money Tree
5. Business Overseas

# 1. Business Overview

BM & Competitiveness

## 핀테크 시장의 종합금융플랫폼서비스 선도기업

### 전자결제 Biz

**BillGate**

- √ 국내 전자 결제(PG) 전 분야 기술 보유
- √ 최다 원천 기술 보유 (등록 특허 67건)

### 국내 유일

통합전자결제(PG) 서비스 제공

### O2O Biz

**cashGATE** Realtime Recharging Network 

- √ 전국 편의점 기반 결제 M/S 1위 (선불사업, 수납대행사업)
- √ 국내 모바일 백화점상품권 M/S 1위 및 모바일 금액 쿠폰 개발

### 업계 최대/최초

4만 여개 편의점 인프라 기반 최초 모바일 백화점상품권 및 모바일 금액 쿠폰 개발 노하우

### 플랫폼 Biz



- √ 국내 최초 Exchange 컨셉의 금융 플랫폼
- √ from '머니트리 캐시' to 가상화폐 '줍쌀'

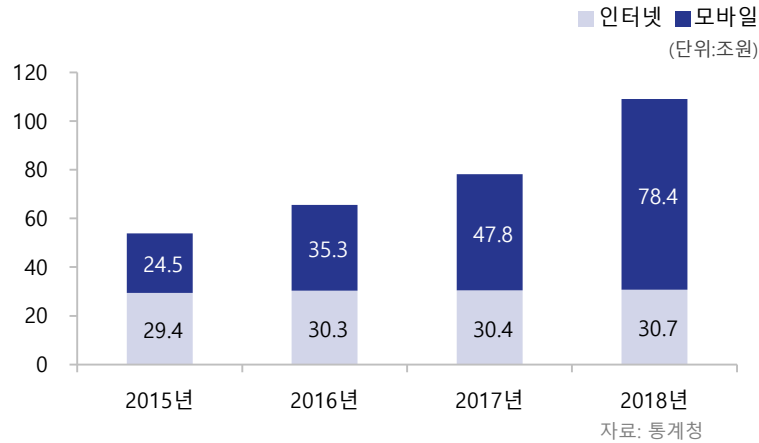
### 종합 금융

App 하나로 모든 금융 거래가 가능한 종합금융플랫폼

## 2. PG(Payment Gateway)

# 온라인 쇼핑시장의 성장, 영업력 강화를 통한 시장점유율 확대

### 온라인 쇼핑 시장



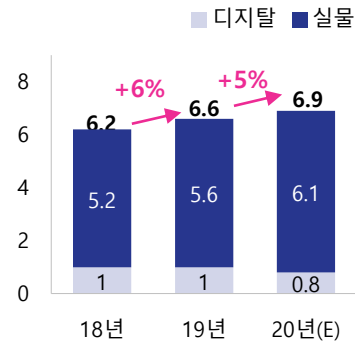
### 원천기술 보유 현황

모든 결제수단의 원천기술을 보유한 Total Payment Solution Provider

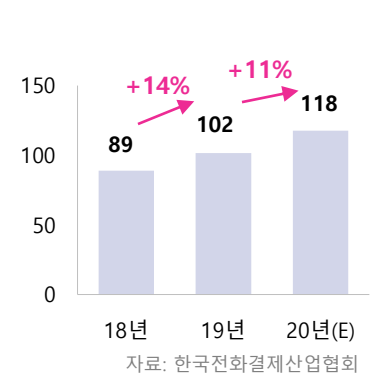
서비스 영역	갤럭시아컴즈	A사	B사	C사	D사
신용카드	■	■	■	■	■
계좌이체, 가상계좌	■	■	■	■	■
유선전화결제	■	■	■	■	■
휴대폰 (결제 및 인증)	■	■	■	■	■
상품권 결제	■	■	■	■	■

### 휴대폰/신용카드 결제시장 성장 추이

#### • 휴대폰

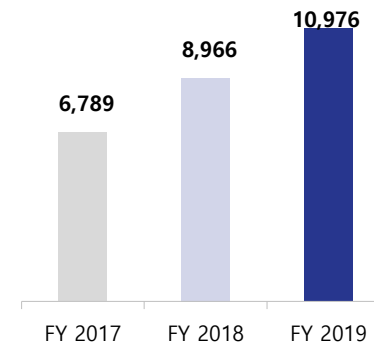


#### • 신용카드



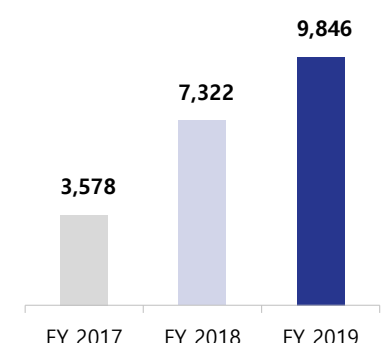
### 휴대폰 취급액

(단위:억원)



### 신용카드 취급액

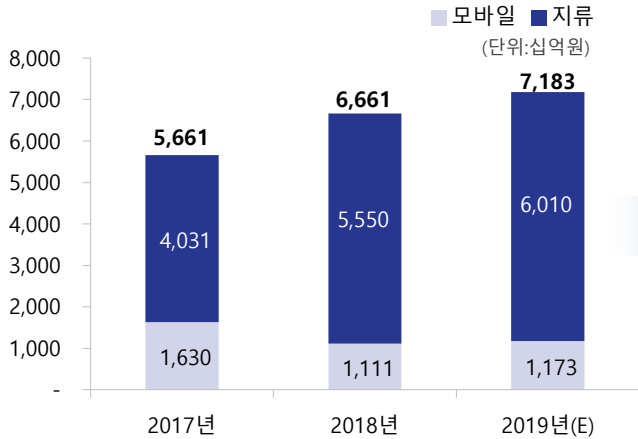
(단위:억원)



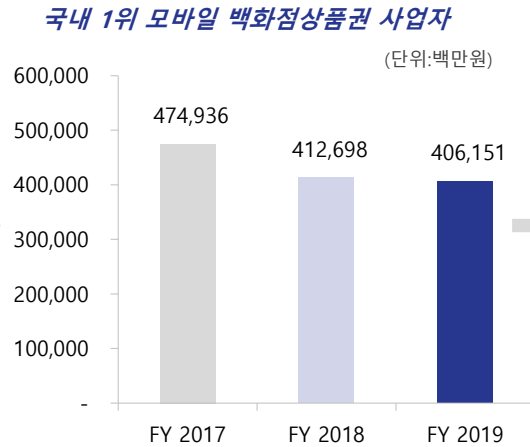
### 3. O2O(On-line to Off-line)

## 모바일 쿠폰/상품권 시장의 성장 및 판매액 증가

백화점 상품권 시장 규모



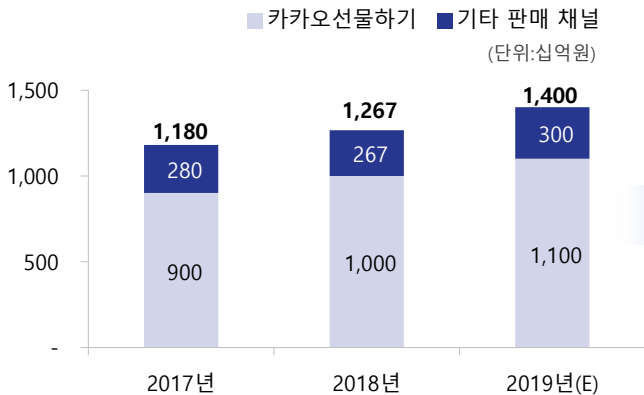
백화점 상품권 취급액



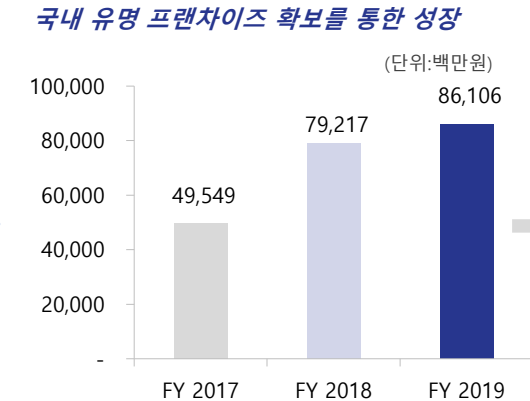
신규 상품권 시장 진출



모바일 쿠폰 시장 규모



모바일 쿠폰 취급액



2020년 국내 TOP3 진입 목표

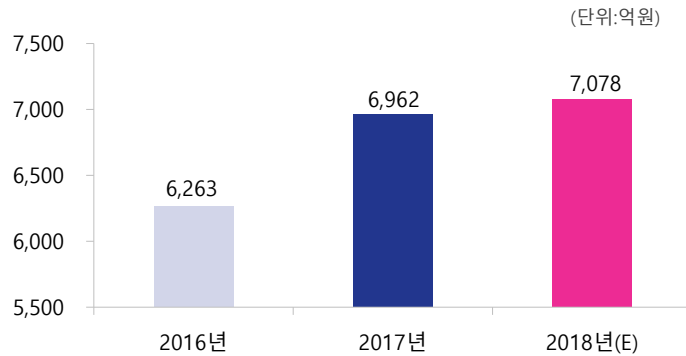


### 3. O2O(On-line to Off-line)

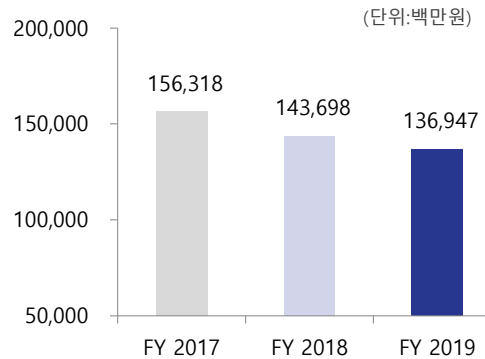
BM & Competitiveness

## 편의점선불결제 시장 M/S 1위, 편의점수납대행 확대

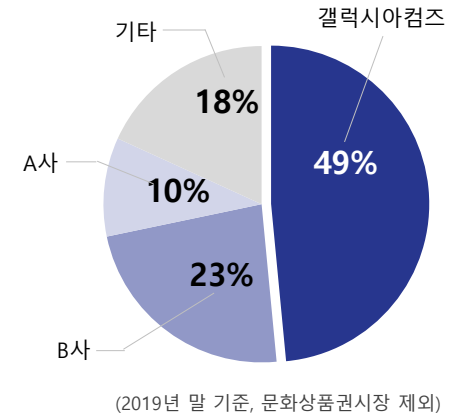
선불 PIN 유통시장 현황



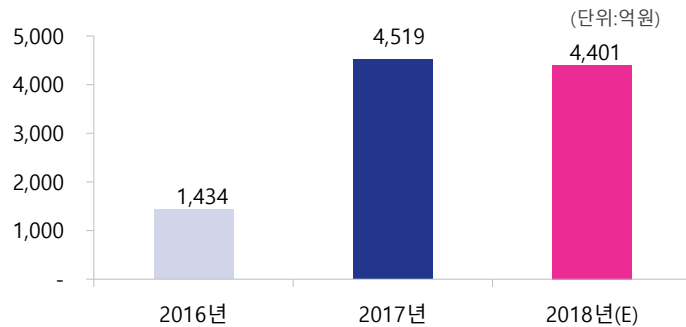
편의점선불결제 취급액



선불 PIN 결제시장 M/S



POSA Card 시장 현황



Google Play 카드 판매 성장

국내 약 4만개의 편의점 Infra 보유



- 전국 40,000개 오프라인 접점을 활용한 신규 서비스 확장
- 게임, 통신상품, 포털, 웹툰 등 다양한 상품 개발


선불결제 신규 영역 확대

- 렌터카 등 O2O 기반 신규 서비스 및 상품 출시
- 전자민원캐시로 도로교통공단, 우체국, 경찰청 등 공공기관 제휴
- 쇼핑몰, 게임, 항공사 등에 대한 편의점결제 서비스 활성화

# 4. Money Tree

BM & Competitiveness

포인트, 상품권 교환이 가능한 국내 유일의 모바일 플랫폼



캐시, 포인트, 상품권 간 교환기반 온/오프라인 간편결제

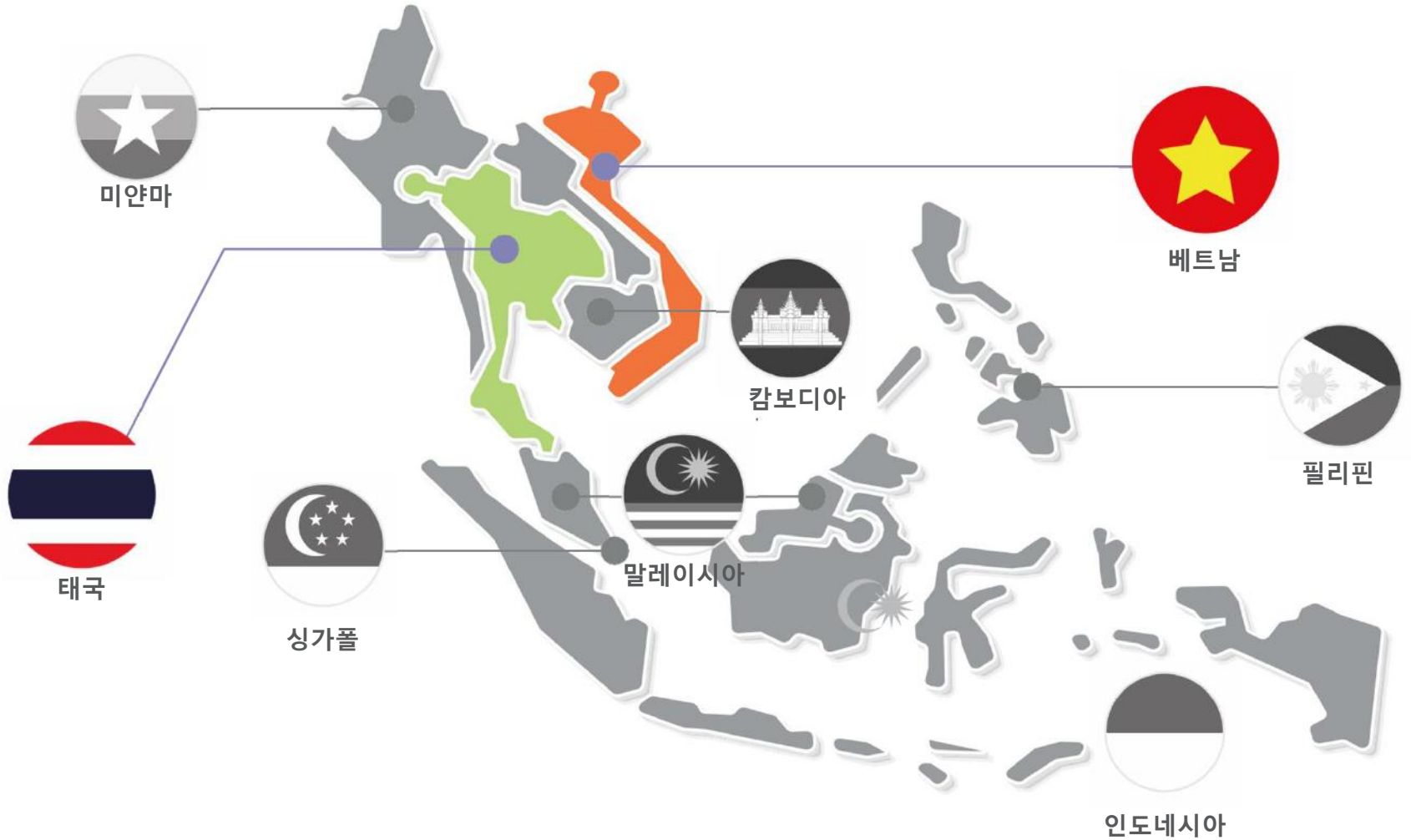
포인트 교환
 제로페이
 간편 송금
 ATM 출금
 상품 전환
 바코드 결제

대출, 송금, 금융컨설팅 등 종합금융서비스  
O2O 등 다양한 생활밀착형 서비스 연계

멤버십 서비스
 간편 결제
 금융컨설팅
 해외 송금
 신용 대출
 O2O 제휴

# 5. Business Overseas

베트남(쿠팡), 태국(월렛)을 시작으로 글로벌 핀테크 기업으로 도약



Part  
03

# Financial Results

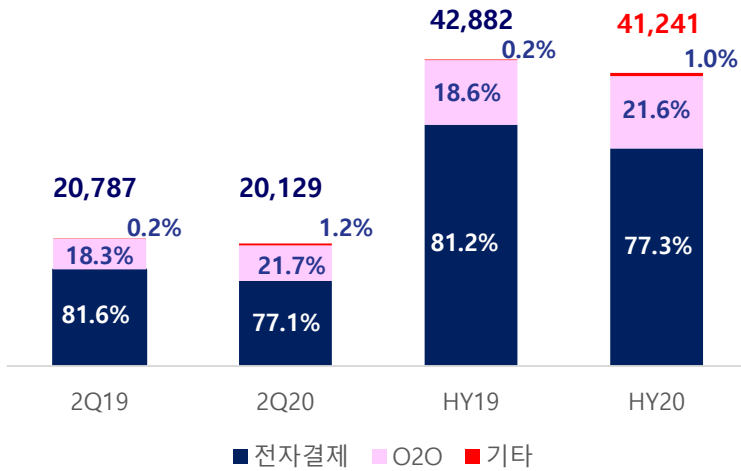
1. 2Q Highlights
1. Balance Sheet
2. Income Sheet



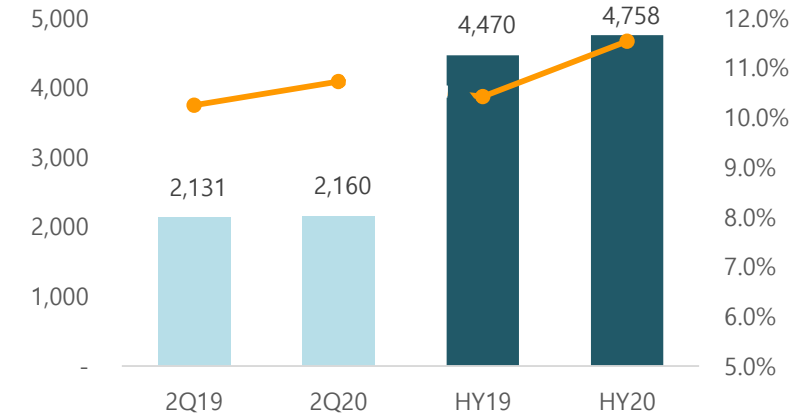
# 1. 2Q Highlights

## Financial Results

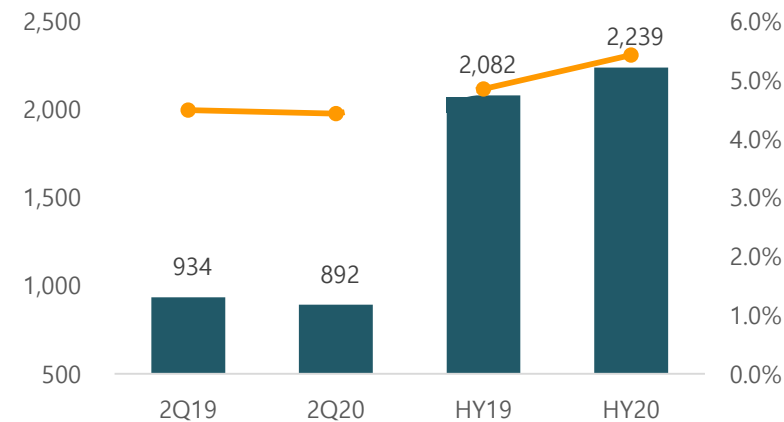
매출액 (단위: 백만원)



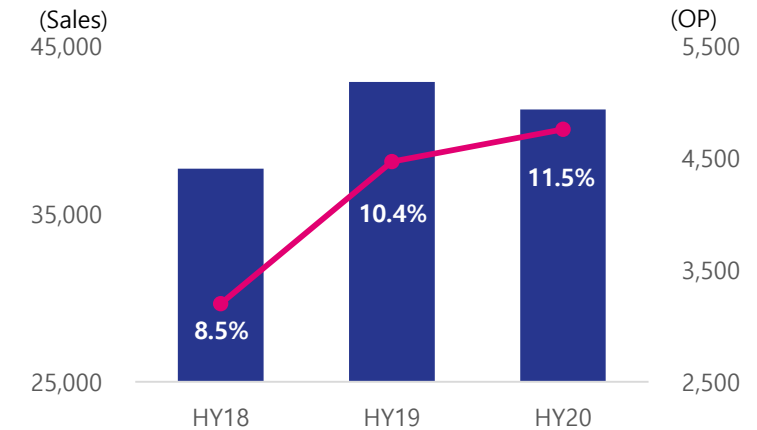
영업이익 (단위: 백만원)



당기순이익 (단위: 백만원)



3개년 반기 실적 추이 (단위: 백만원)



## 2. Balance Sheet

## 연결

(단위: 백만원)

구분	HY 2020	FY 2019	FY 2018
유동자산	199,156	192,857	191,872
현금및현금성자산	6,840	7,709	25,015
비유동자산	49,403	47,501	38,090
<b>자산총계</b>	<b>248,559</b>	<b>240,358</b>	<b>229,962</b>
유동부채	139,726	125,117	142,456
단기차입금	82,572	65,234	66,840
비유동부채	18,220	23,876	3,905
장기차입금	16,722	22,389	3,905
<b>부채총계</b>	<b>157,946</b>	<b>148,993</b>	<b>146,361</b>
자본금	19,615	19,615	19,615
주식발행초과금	52,082	52,082	52,082
기타자본잉여금	2,248	2,248	2,248
기타포괄손익누계액	(1,802)	(361)	(596)
이익잉여금	18,338	18,368	10,838
비지배지분	(587)	(587)	(587)
<b>자본총계</b>	<b>90,614</b>	<b>91,365</b>	<b>83,601</b>

## 별도

(단위: 백만원)

구분	HY 2020	FY 2019	FY 2018
유동자산	198,520	191,702	191,872
현금및현금성자산	6,291	6,554	25,015
비유동자산	50,176	48,664	38,089
<b>자산총계</b>	<b>248,696</b>	<b>240,367</b>	<b>229,961</b>
유동부채	138,729	124,145	141,483
단기차입금	82,410	65,072	66,677
비유동부채	18,220	23,876	3,906
장기차입금	16,722	22,389	3,905
<b>부채총계</b>	<b>156,959</b>	<b>148,021</b>	<b>145,389</b>
자본금	19,615	19,615	19,615
주식발행초과금	52,082	52,082	52,082
기타자본잉여금	2,267	2,267	2,267
기타포괄손익누계액	(1,114)	(352)	(596)
이익잉여금	18,889	18,734	11,204
<b>자본총계</b>	<b>91,738</b>	<b>86,429</b>	<b>84,572</b>

## 3. Income Sheet

## Financial Results

(단위: 백만원)

연결

구분	2Q 2020	HY 2020	2Q 2019	HY 2019	FY 2019	FY 2018
매출액	20,128	41,242	20,788	42,882	85,556	81,393
매출원가	12,465	25,519	12,675	25,896	52,088	49,947
<b>매출총이익</b>	<b>7,663</b>	<b>15,723</b>	<b>8,113</b>	<b>16,986</b>	<b>33,468</b>	<b>31,436</b>
판매비와관리비	4,131	8,525	4,346	8,956	24,818	23,955
대손상각비	1,476	2,594	1,636	3,560	6,896	7,367
<b>영업이익</b>	<b>2,057</b>	<b>4,604</b>	<b>2,131</b>	<b>4,469</b>	<b>8,650</b>	<b>7,481</b>
영업외손익	(844)	(1,733)	(946)	(1,840)	(3,606)	(2,963)
법인세비용	437	817	251	546	(3,794)	(308)
<b>당기순이익</b>	<b>776</b>	<b>2,054</b>	<b>934</b>	<b>2,083</b>	<b>8,838</b>	<b>4,825</b>

(단위: 백만원)

별도

구분	2Q 2020	HY 2020	2Q 2019	HY 2019	FY 2019	FY 2018
매출액	20,128	41,242	20,788	42,882	85,556	81,383
매출원가	12,465	25,519	12,675	25,896	52,088	49,947
<b>매출총이익</b>	<b>7,663</b>	<b>15,723</b>	<b>8,113</b>	<b>16,986</b>	<b>33,468</b>	<b>31,436</b>
판매비와관리비	4,028	8,371	4,346	8,955	24,817	23,937
대손상각비	1,476	2,594	1,636	3,560	6,896	7,367
<b>영업이익</b>	<b>2,160</b>	<b>4,758</b>	<b>2,131</b>	<b>4,470</b>	<b>8,652</b>	<b>7,499</b>
영업외손익	831	(1,701)	(946)	(1,841)	(3,607)	(2,951)
법인세비용	437	817	251	546	(3,794)	(308)
<b>당기순이익</b>	<b>892</b>	<b>2,239</b>	<b>934</b>	<b>2,082</b>	<b>8,838</b>	<b>4,856</b>

Thank you.



galaxia  
COMMUNICATIONS