

# 2019년 3분기 실적발표

2019. 11. 7 | Investor Relations



# 유의사항

본 자료의 2019년 3분기 재무정보는 한국채택국제회계기준에 따라 작성된 실적에 대한 추정치이며, 별도 재무제표를 제외한 모든 재무정보와 영업성과는 종속회사를 포함한 연결 기준으로 작성되었습니다.

외부감사인의 회계검토가 완료되지 않은 상태에서 투자자 여러분의 편의를 위해 작성된 자료이므로, 내용 중 일부는 회계검토 과정에서 달라질 수 있습니다.

따라서, (주)카카오는 본 자료에 서술된 재무정보 및 영업성과의 정확성과 완벽성에 대해 보장하지 않으며, 자료 작성일 현재의 사실을 기술한 내용에 대해 향후 업데이트 책임을 지지 않습니다.

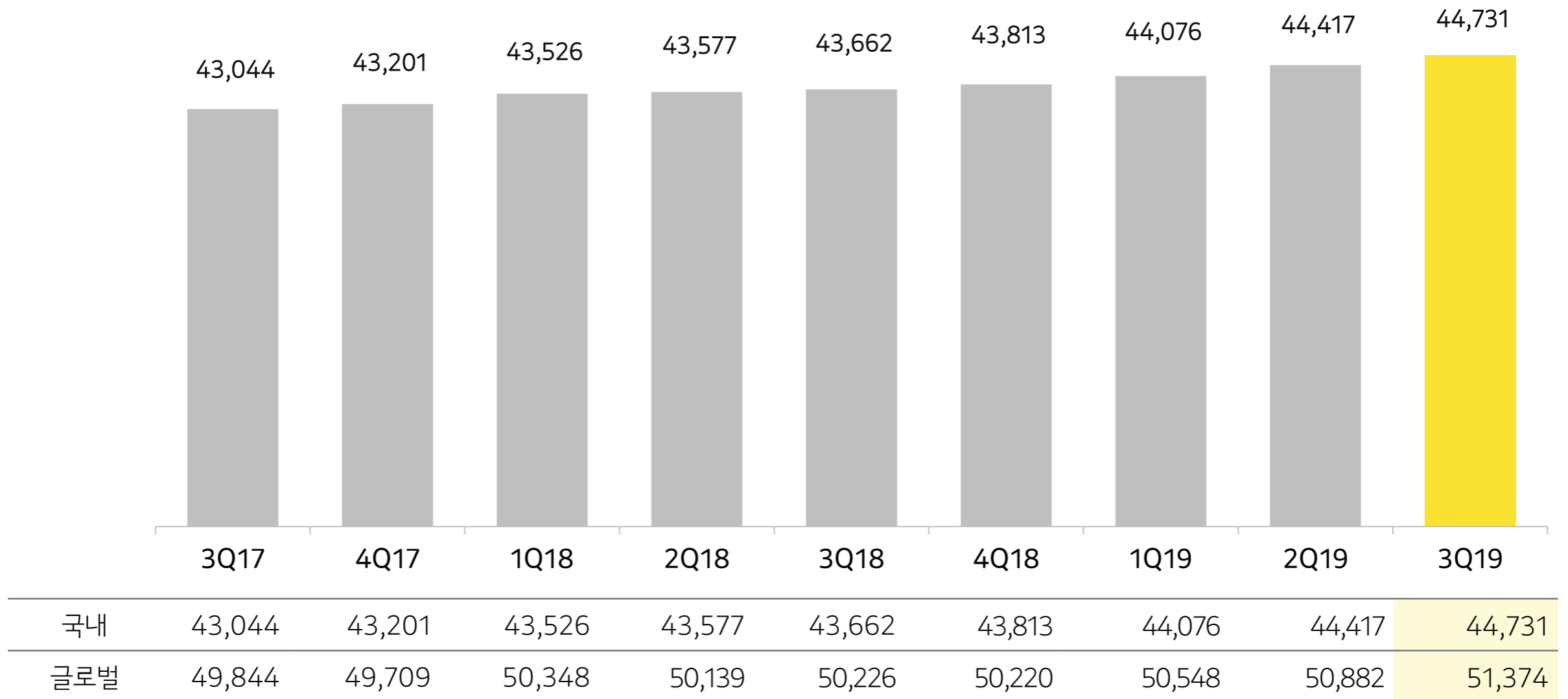
# 카카오톡 Monthly Active Users



국내 카카오톡 월간 활성 이용자(MAU) YoY +107만 명, QoQ +31만 명 증가

글로벌 230여개국 16개 언어로 서비스

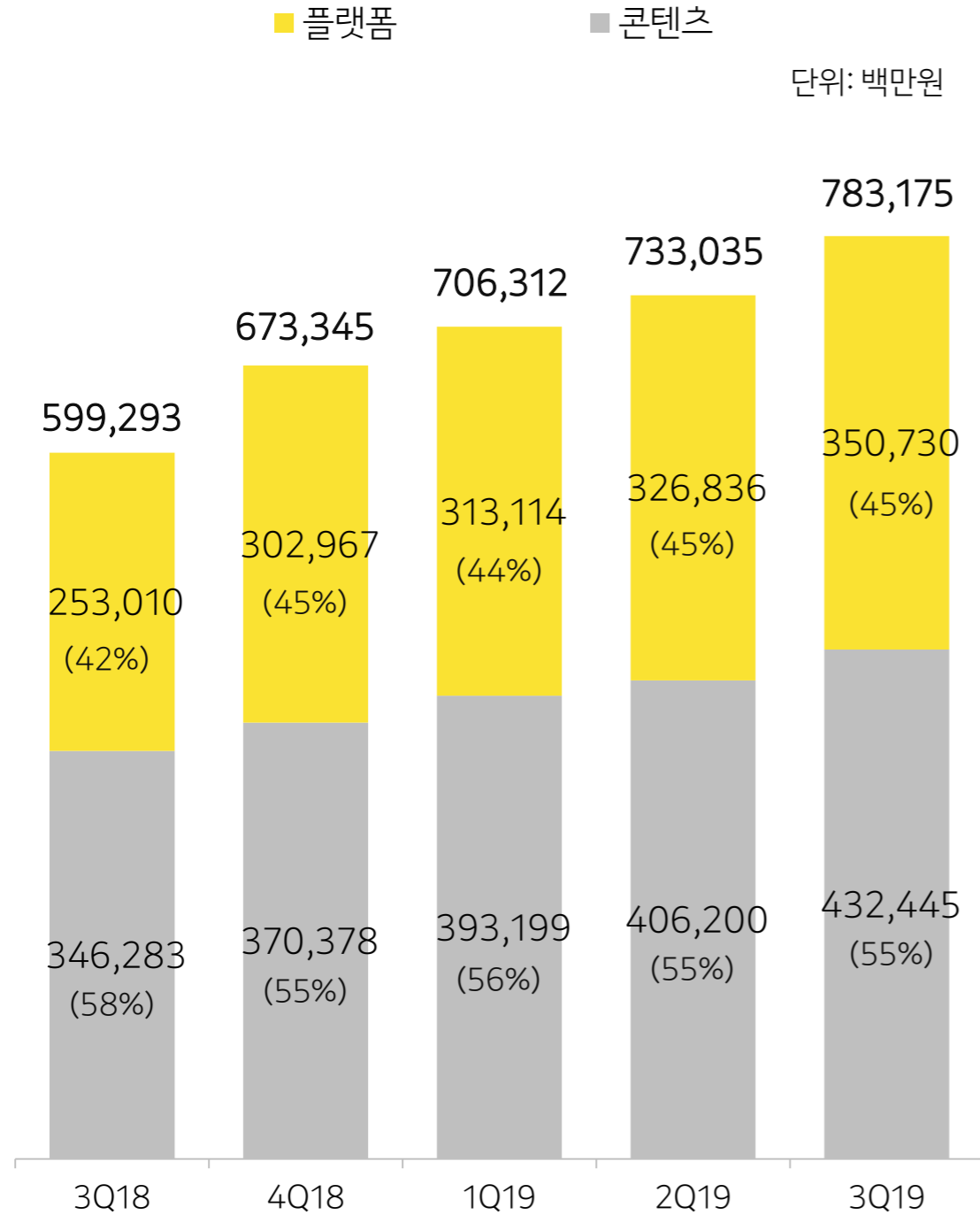
(단위: 천명)



# 총 매출

3분기 총 매출 YoY +31% / QoQ +7%

플랫폼 부문 매출비중 45%, 콘텐츠 부문 55%



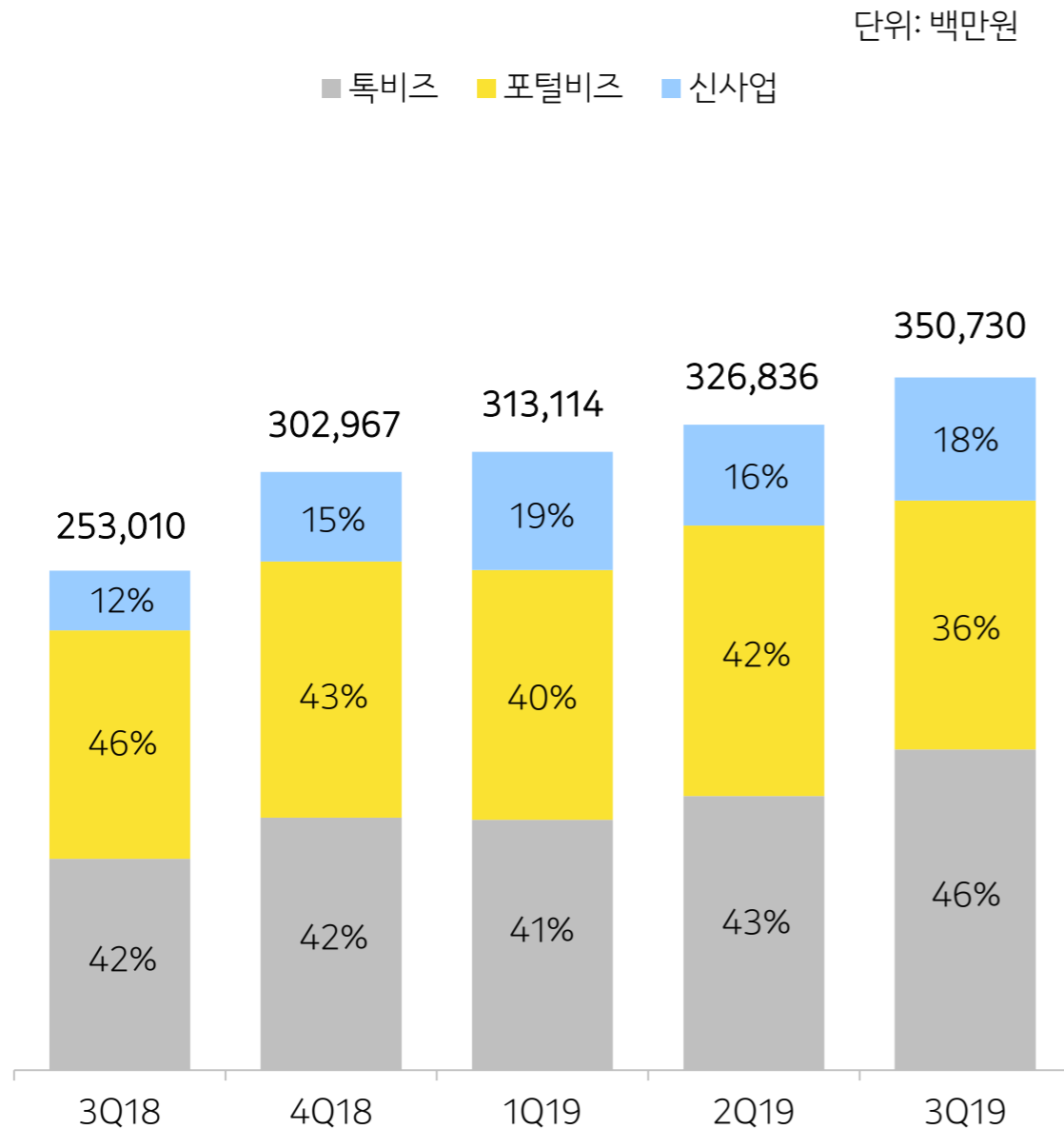
매출 구성	
플랫폼 부문	<b>특비즈</b> 카카오톡 (카카오톡채널, 샵탭, 톡스토어 등) 카카오톡 선물하기, 메이커스 카카오톡 브랜드/B2C 이모티콘 신규 특 BM (특비즈보드, 챗봇 등)
	<b>포털비즈</b> Daum PC Daum Mobile 기타 자회사광고 카카오토리/스타일/페이지
	<b>신사업</b> 모빌리티, 페이 기타 (기타 연결자회사)
콘텐츠 부문	<b>게임</b> 모바일 PC 카카오 VX
	<b>뮤직</b> 멜론 카카오뮤직 음원유통 티켓
	<b>유료 콘텐츠</b> 카카오페이지 다음웹툰 픽코마
	<b>IP 비즈니스 기타</b> 카카오 IX 카카오 M (음원유통 제외)

# 플랫폼 부문 / 콘텐츠 부문

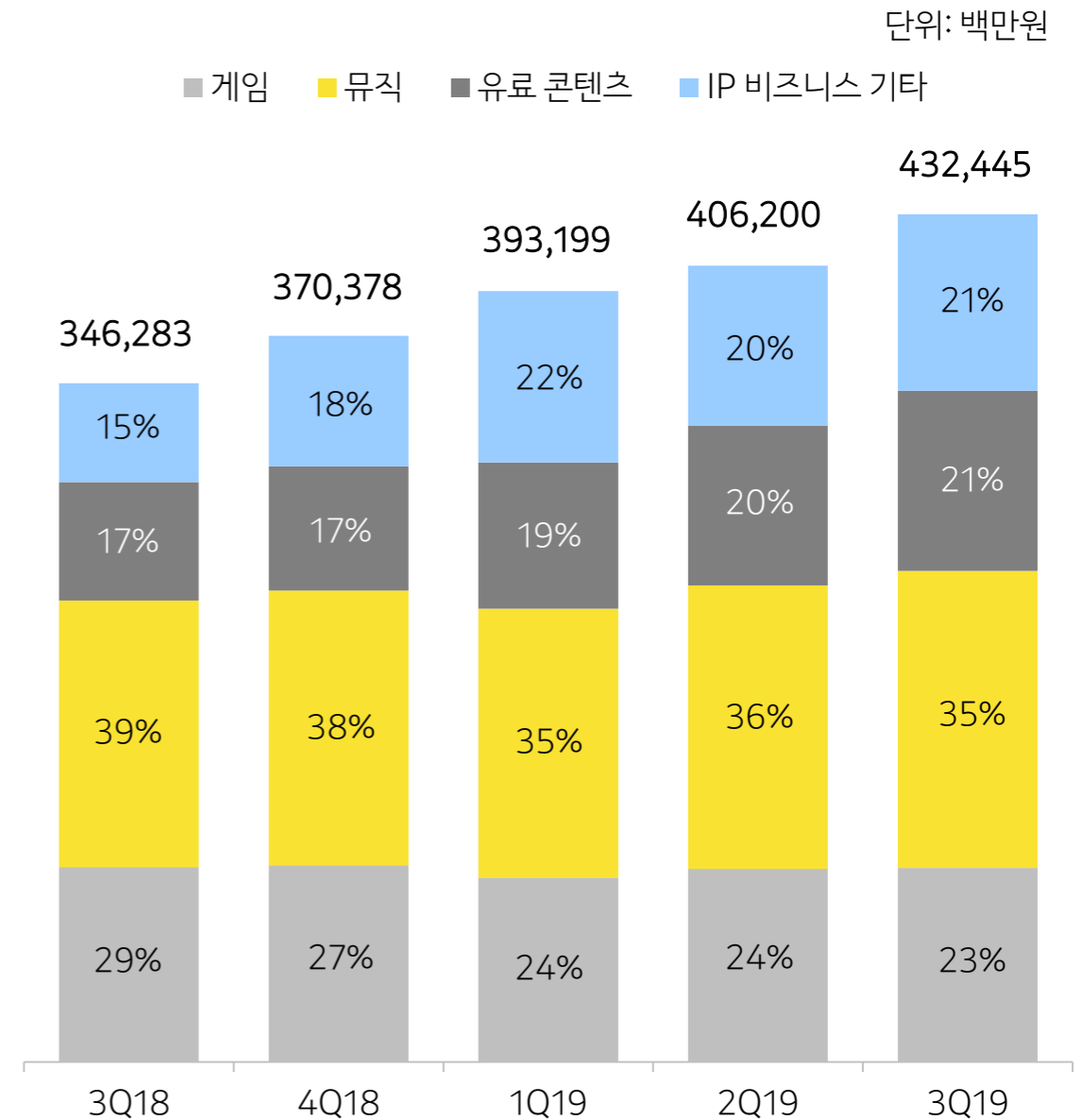
플랫폼 부문 YoY +39% / QoQ +7%

콘텐츠 부문 YoY +25% / QoQ +6%

## 플랫폼 부문



## 콘텐츠 부문



# 플랫폼 부문 | 특비즈 포털비즈 신사업

특비즈 YoY +52% / QoQ +17%

포털비즈 YoY +9% / QoQ -8%

신사업 YoY +105% / QoQ +22%

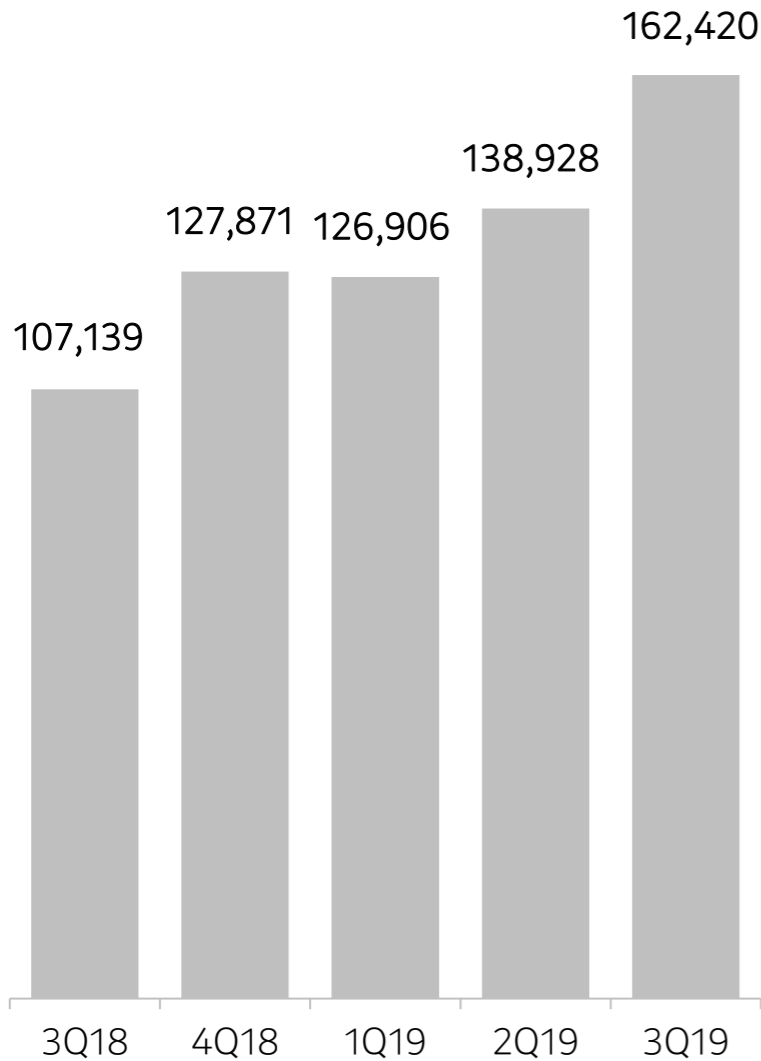
특 비즈보드 확대와 기존 메시지 광고의 견조한 성장에 힘입어 매출 성장세 지속

모먼트 플랫폼 적용, 상품 고도화로 매출 성장(계절적 비수기 영향으로 전 분기 대비 감소)

카카오페이, 카카오모빌리티의 가파른 성장으로 매출 고성장

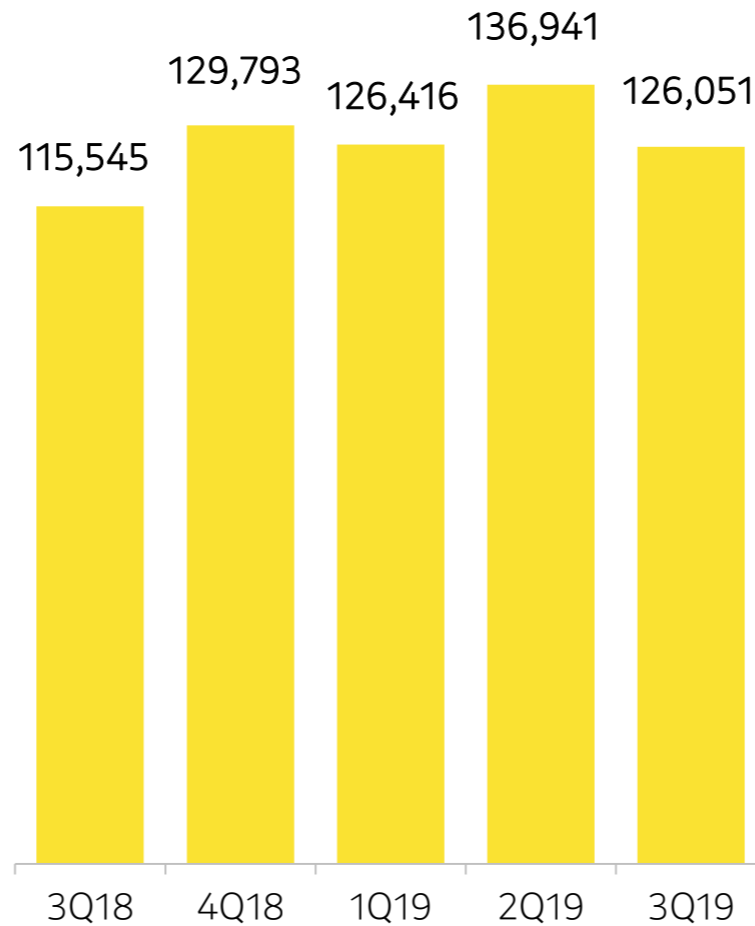
## 특비즈

단위: 백만원



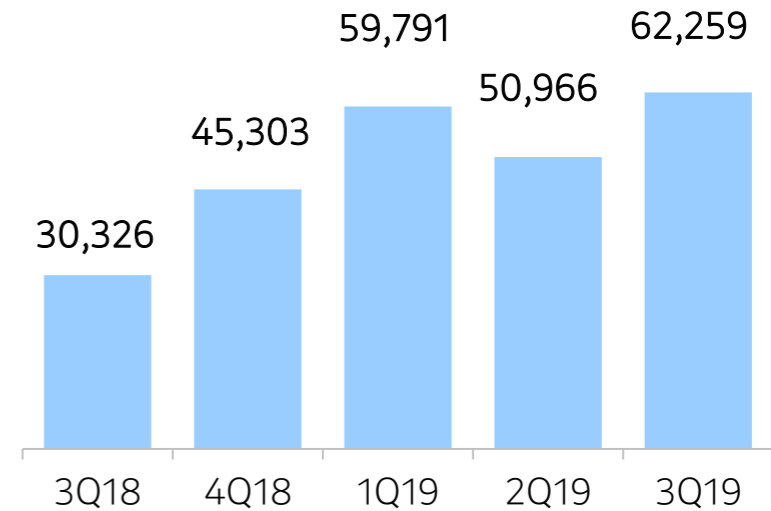
## 포털비즈

단위: 백만원



## 신사업

단위: 백만원



# 콘텐츠 부문 | 게임 음악

게임 YoY -0.4% / QoQ +1%

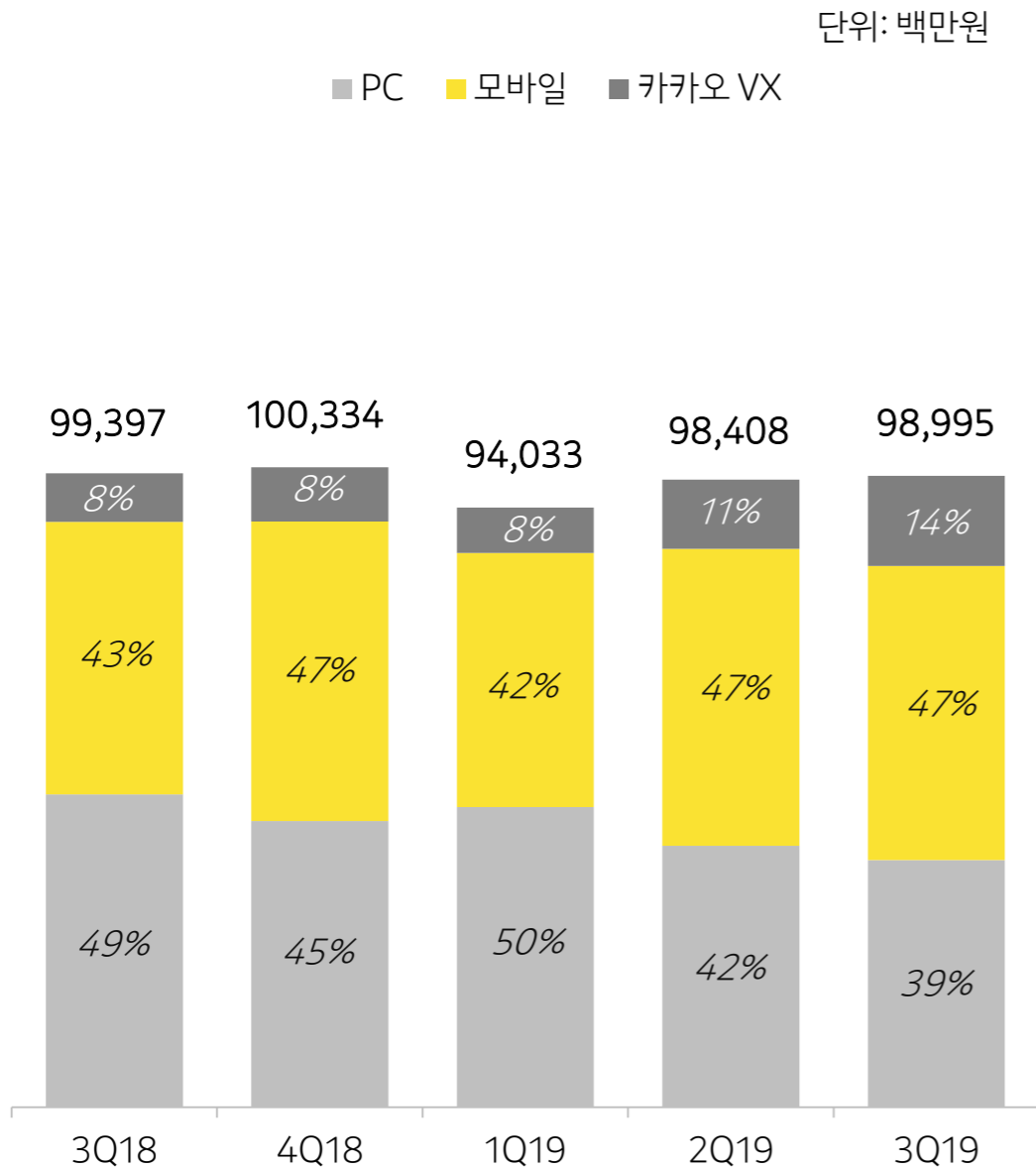
↳ PC -21%(y)/-5%(q), 모바일 +8%(y)/-1%(q), 카카오 VX +86%(y)/ +31%(q)

음악 YoY +11% / QoQ +5%

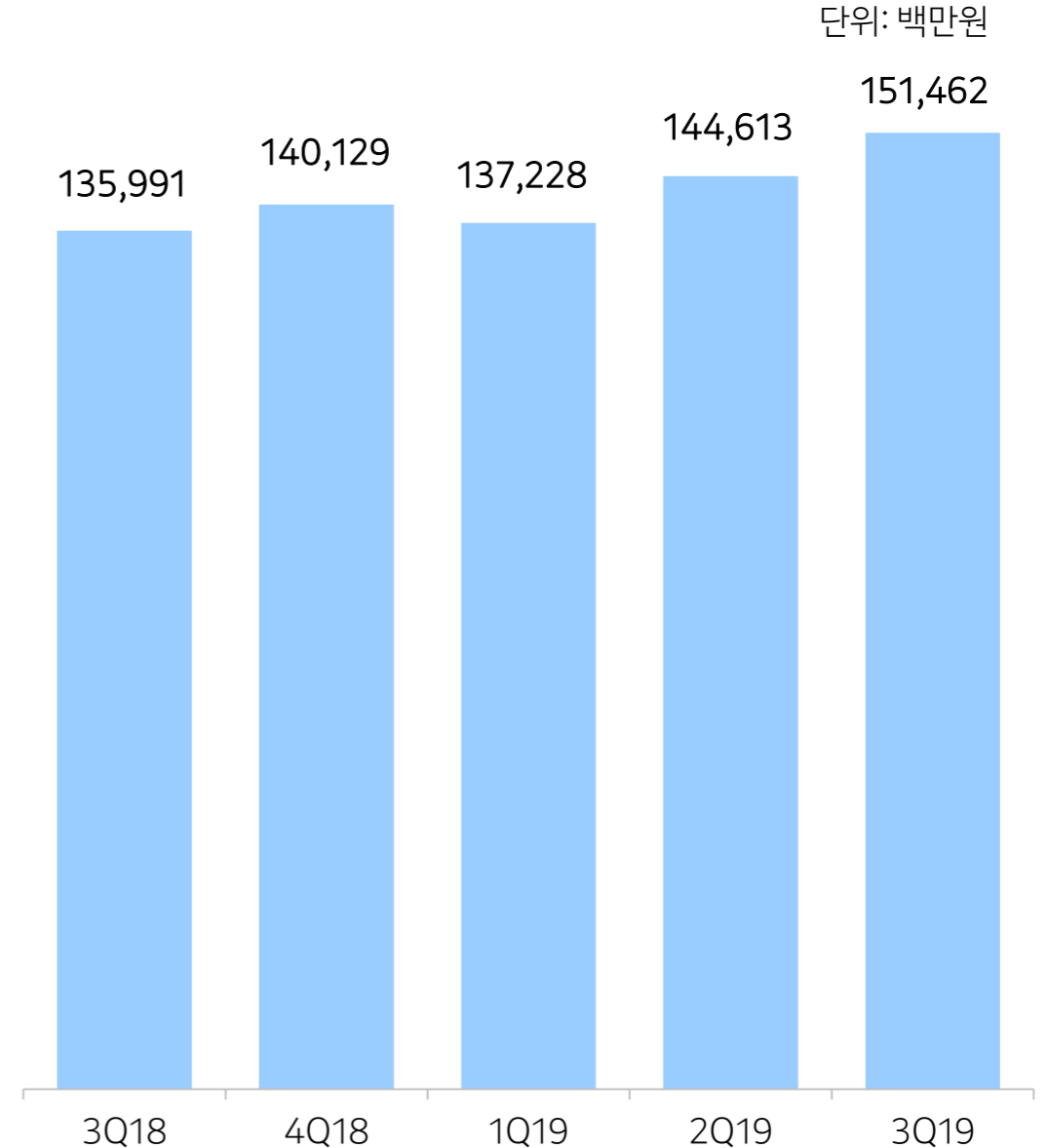
신규 게임 출시로 매출원 확대되며 전분기와 유사한 매출 수준 기록

충성도 높은 가입자 유지와 마케팅 효율화 전략에 따라 사상 최대 분기 매출 기록

## 게임



## 음악



# 콘텐츠 부문 | 유료 콘텐츠 IP 비즈니스 기타

유료 콘텐츠 YoY +52% / QoQ +13%

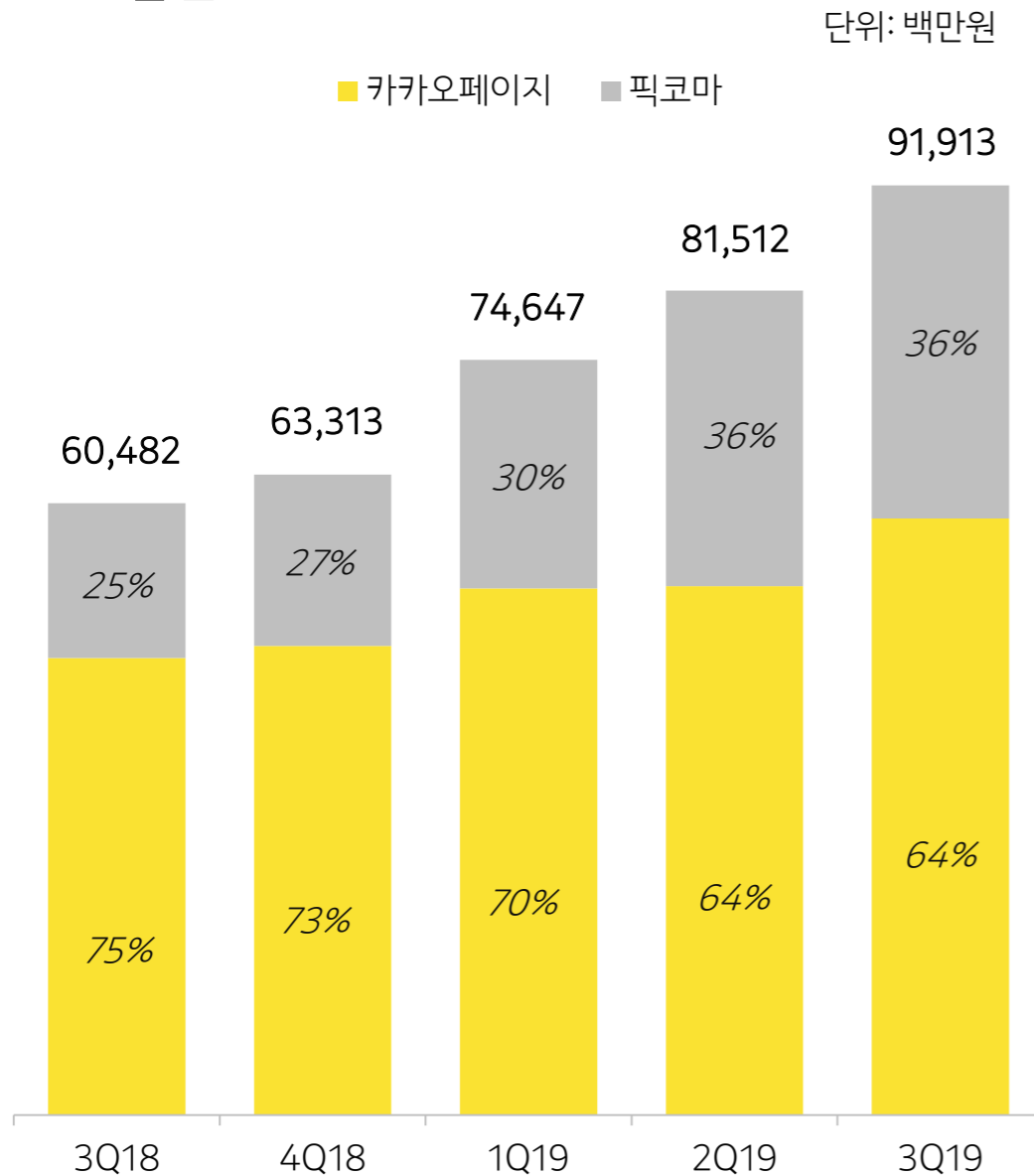
↳ 카카오페이지 +30% (y) / +13% (q), 픽코마 +115% (y) / +13% (q)

IP 비즈니스 기타 YoY +79% / QoQ +10%

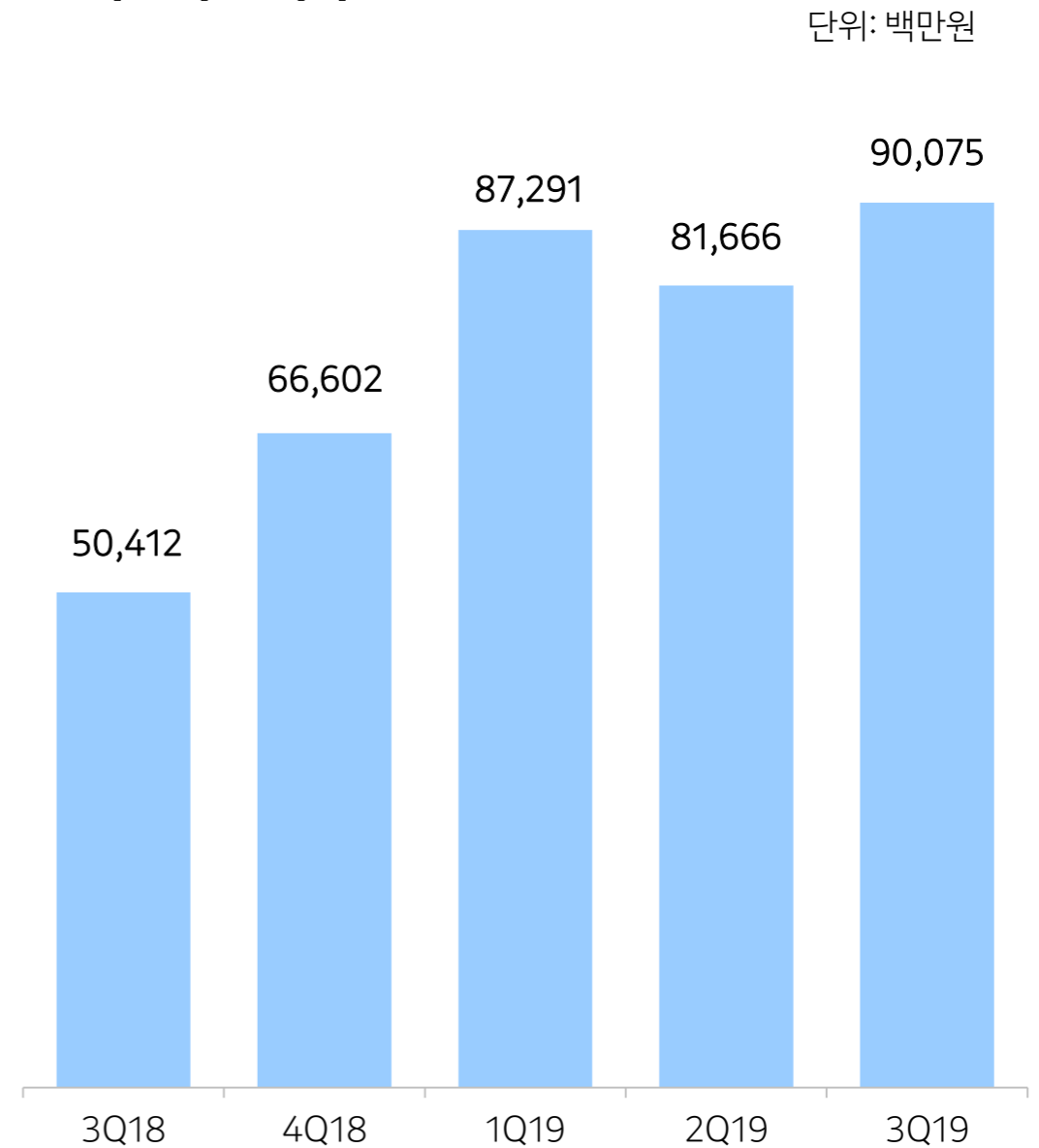
경쟁력 있는 스토리 IP 확대 전략에 힘입어 매출 성장 가속화

카카오프렌즈 IP 사업의 높은 성장세와 카카오M의 매니지먼트 사업 확대 영향

## 유료 콘텐츠



## IP 비즈니스 기타





# 실적요약

(단위: 백만원)

	3Q18	2Q19	3Q19	증감률	
				YoY	QoQ
매출	599,293	733,035	783,175	31%	7%
플랫폼 부문	253,010	326,836	350,730	39%	7%
특비즈	107,139	138,928	162,420	52%	17%
포털비즈	115,545	136,941	126,051	9%	-8%
신사업	30,326	50,966	62,259	105%	22%
콘텐츠 부문	346,283	406,200	432,445	25%	6%
게임	99,397	98,408	98,995	-0.4%	1%
음악	135,991	144,613	151,462	11%	5%
유료 콘텐츠	60,482	81,512	91,913	52%	13%
IP 비즈니스 기타	50,412	81,666	90,075	79%	10%
영업비용	568,629	692,577	724,093	27%	5%
영업이익	30,664	40,459	59,082	93%	46%
영업이익률	5.1%	5.5%	7.5%	2.4%p	2.0%p
연결당기순이익	7,384	30,992	51,454	597%	66%
지배지분순이익	16,635	38,775	55,717	235%	44%
비지배지분순이익	-9,251	-7,782	-4,263	-	-

# 영업비용

(단위: 백만원)

	3Q18	2Q19	3Q19	증감률	
				YoY	QoQ
영업비용	568,629	692,577	724,093	27%	5%
인건비	130,349	159,044	177,401	36%	12%
매출연동비	261,099	341,883	355,005	36%	4%
외주/인프라비	84,719	84,424	79,145	-7%	-6%
마케팅비	37,187	39,937	36,840	-1%	-8%
상각비	34,532	53,360	60,746	76%	14%
기타	20,742	13,928	14,955	-28%	7%

# 이익

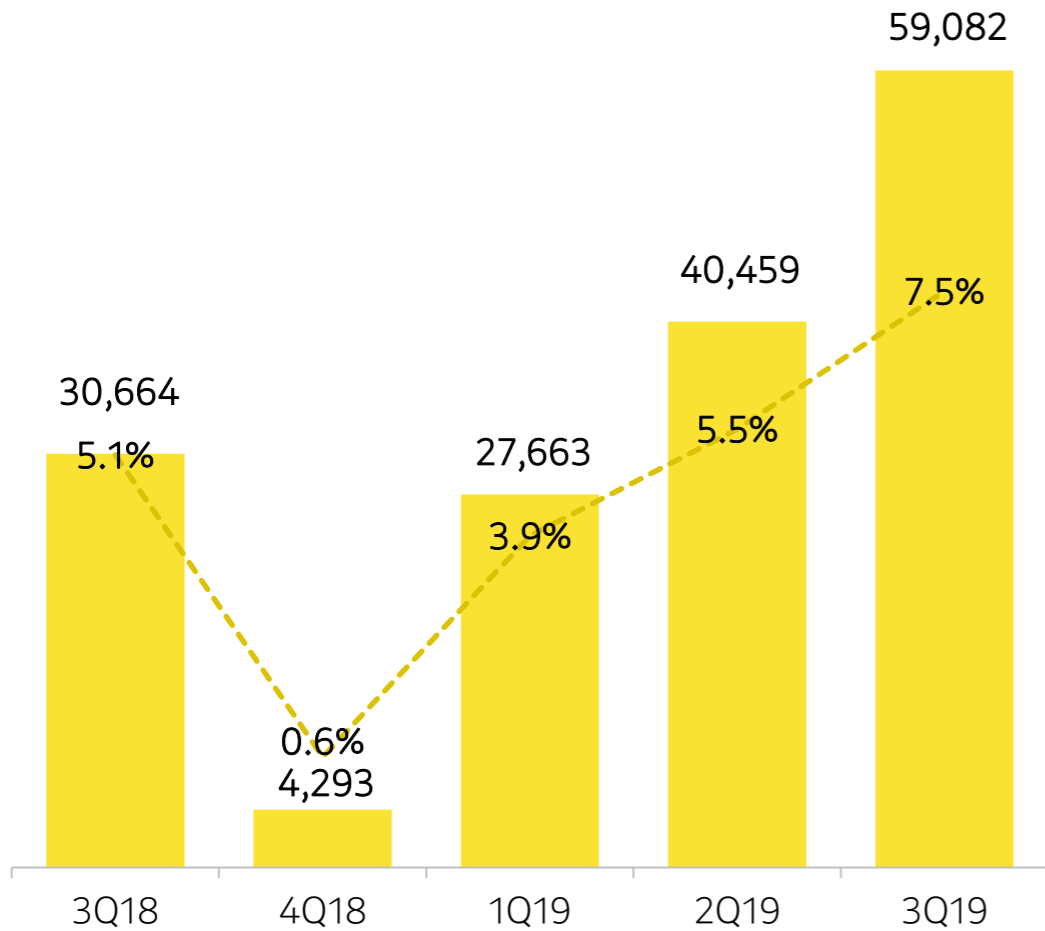
영업이익 YoY +93% / QoQ +46%

당기순이익 YoY +597% / QoQ +66%

2015년 이래 사상 최대 분기 영업이익 달성  
신규 사업(모빌리티, 페이, 글로벌, AI, 블록체인)을 제외한 기존 사업 영업이익 886억원

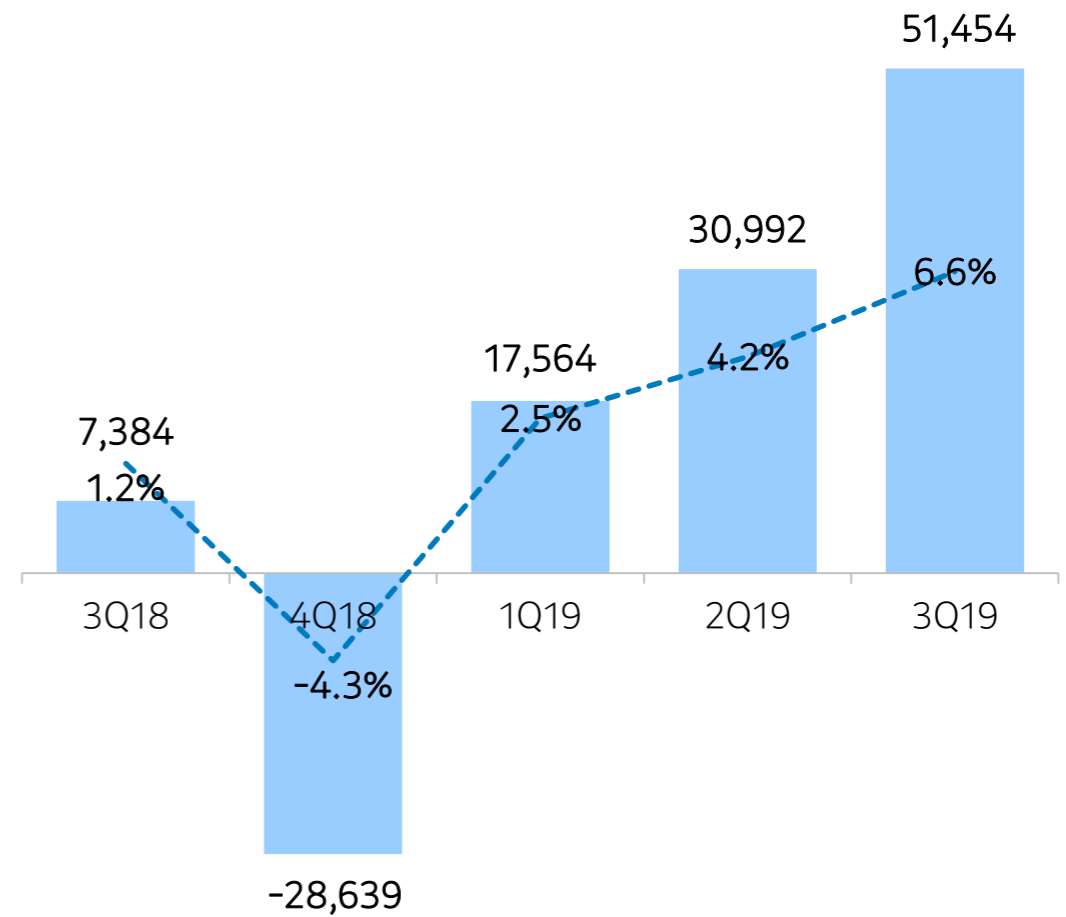
## 영업이익(률)

단위: 백만원



## 당기순이익(률)

단위: 백만원



# CapEx / 인원 현황

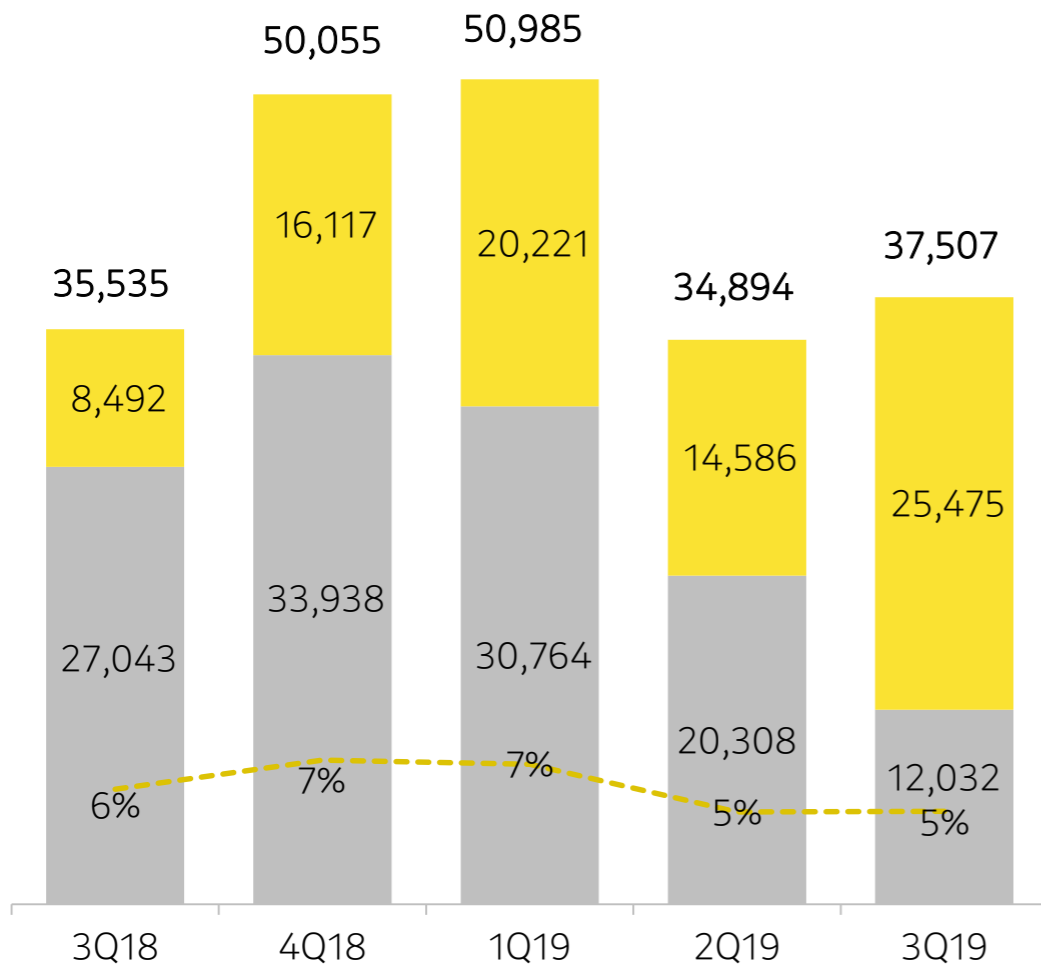
CapEx YoY +6% / QoQ +7%

인원 YoY +1,180명 / QoQ +175명

## CapEx

단위: 백만원

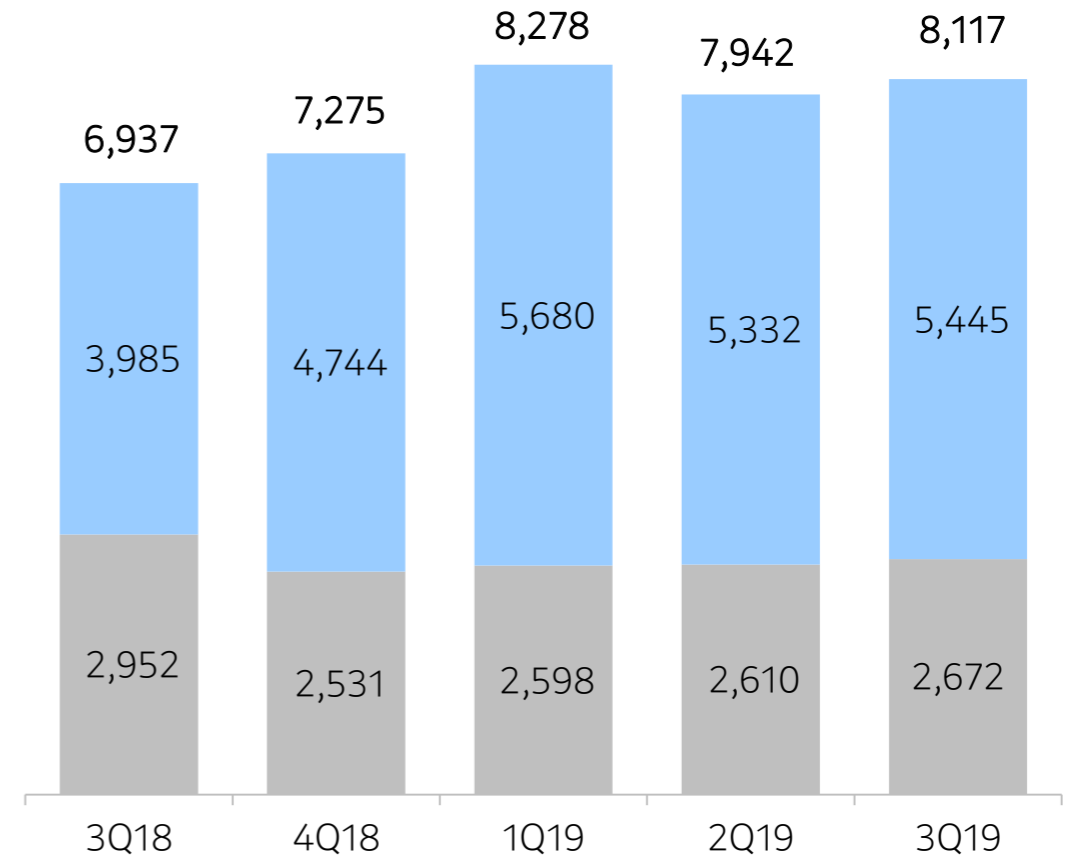
■ 유형자산 ■ 무형자산 - - - 매출대비



## 인원 현황

단위: 명

■ 카카오 ■ 종속회사



# 요약 재무제표 (연결)

## 연결손익계산서

(단위: 백만원)	3Q18	4Q18	1Q19	2Q19	3Q19
<b>매출액</b>	<b>599,293</b>	<b>673,345</b>	<b>706,312</b>	<b>733,035</b>	<b>783,175</b>
플랫폼 부문	253,010	302,967	313,114	326,836	350,730
특비즈	107,139	127,871	126,906	138,928	162,420
포털비즈	115,545	129,793	126,416	136,941	126,051
신사업	30,326	45,303	59,791	50,966	62,259
콘텐츠 부문	346,283	370,378	393,199	406,200	432,445
게임 콘텐츠	99,397	100,334	94,033	98,408	98,995
뮤직 콘텐츠	135,991	140,129	137,228	144,613	151,462
유료 콘텐츠	60,482	63,313	74,647	81,512	91,913
IP비즈니스 기타	50,412	66,602	87,291	81,666	90,075
<b>영업비용</b>	<b>568,629</b>	<b>669,052</b>	<b>678,649</b>	<b>692,577</b>	<b>724,093</b>
인건비	130,349	158,323	160,127	159,044	177,401
매출연동비	261,099	306,867	330,644	341,883	355,005
외주/인프라비	84,719	87,804	89,930	84,424	79,145
마케팅비	37,187	55,741	32,947	39,937	36,840
상각비	34,532	38,193	50,142	53,360	60,746
기타	20,742	22,124	14,859	13,928	14,955
<b>영업이익</b>	<b>30,664</b>	<b>4,293</b>	<b>27,663</b>	<b>40,459</b>	<b>59,082</b>
<i>영업이익률(%)</i>	<i>5.1%</i>	<i>0.6%</i>	<i>3.9%</i>	<i>5.5%</i>	<i>7.5%</i>
기타수익	27,492	21,676	8,837	13,463	30,070
기타비용	24,616	33,536	16,048	10,955	12,193
금융수익	18,429	44,077	22,801	13,319	30,091
금융비용	6,500	27,918	5,729	13,770	9,359
지분법손익	2,769	-20,361	2,988	11,052	-8,844
<b>법인세차감전순이익</b>	<b>48,238</b>	<b>-11,769</b>	<b>40,512</b>	<b>53,567</b>	<b>88,847</b>
법인세비용	40,854	16,870	22,948	22,575	37,392
<b>연결당기순이익</b>	<b>7,384</b>	<b>-28,639</b>	<b>17,564</b>	<b>30,992</b>	<b>51,454</b>
지배지분순이익	16,635	-969	27,512	38,775	55,717
비지배지분순이익	-9,251	-27,670	-9,948	-7,782	-4,263
EBITDA	65,648	40,753	78,113	94,190	115,809

## 연결재무상태표

(단위: 백만원)	2017.12.31	2018.12.31	2019. 9.30
<b>유동자산</b>	<b>1,993,096</b>	<b>2,858,950</b>	<b>3,152,626</b>
현금및현금성자산	1,116,793	1,247,013	1,788,419
단기금융상품	394,152	924,215	351,352
매출채권	179,238	193,669	132,832
기타유동금융자산	134,343	207,656	276,750
기타유동자산	168,570	286,397	603,274
<b>비유동자산</b>	<b>4,356,332</b>	<b>5,100,592</b>	<b>5,632,674</b>
관계기업 및 공동기업 투자	161,950	305,188	803,962
유형자산	271,044	314,812	331,100
무형자산	3,689,582	3,865,265	3,914,765
기타비유동자산	233,756	615,327	582,847
<b>자산 총계</b>	<b>6,349,428</b>	<b>7,959,542</b>	<b>8,785,300</b>
<b>유동부채</b>	<b>1,040,863</b>	<b>2,039,196</b>	<b>2,406,066</b>
매입채무및기타채무	280,380	460,813	739,767
단기차입금	174,372	609,480	451,928
미지급법인세	115,123	71,040	38,184
기타유동부채	470,989	897,863	1,176,187
<b>비유동부채</b>	<b>800,745</b>	<b>293,188</b>	<b>495,289</b>
장기차입금	620,808	44,995	60,713
이연법인세부채	139,502	151,228	153,735
기타비유동부채	40,435	96,965	280,841
<b>부채 총계</b>	<b>1,841,609</b>	<b>2,332,385</b>	<b>2,901,355</b>
자본금	34,004	41,744	41,985
자본잉여금	3,603,587	4,647,543	4,732,535
자본조정	-6,026	1,492	5,917
기타포괄손익누계액	-4,968	-7,329	3,790
이익잉여금	402,542	453,400	571,483
비지배지분	478,681	490,307	528,234
<b>자본 총계</b>	<b>4,507,820</b>	<b>5,627,158</b>	<b>5,883,945</b>
<b>부채와 자본 총계</b>	<b>6,349,428</b>	<b>7,959,542</b>	<b>8,785,300</b>

# 요약 재무제표 (별도)

손익계산서					
(단위 : 백만원)	3Q18	4Q18	1Q19	2Q19	3Q19
<b>매출액</b>	<b>291,778</b>	<b>385,046</b>	<b>331,522</b>	<b>361,961</b>	<b>388,482</b>
<b>영업비용</b>	<b>255,788</b>	<b>344,574</b>	<b>296,869</b>	<b>316,612</b>	<b>338,958</b>
인건비	63,665	83,431	66,316	66,071	78,716
매출연동비	110,641	164,786	151,260	162,666	168,150
외주/인프라	47,963	50,438	45,234	47,056	45,549
마케팅	7,140	12,875	2,184	4,844	5,054
상각비	19,471	25,810	28,277	31,438	36,881
기타	6,908	7,234	3,599	4,537	4,608
<b>영업이익</b>	<b>35,990</b>	<b>40,472</b>	<b>34,654</b>	<b>45,348</b>	<b>49,524</b>
영업이익률(%)	12.3%	10.5%	10.5%	12.5%	12.7%
기타수익	2,613	2,359	1,006	1,344	3,915
기타비용	3,192	26,873	13,664	12,060	6,482
금융수익	5,791	16,795	13,638	12,494	30,195
금융비용	6,934	18,552	3,995	4,446	1,611
<b>법인세차감전순이익</b>	<b>34,268</b>	<b>14,201</b>	<b>31,639</b>	<b>42,680</b>	<b>75,541</b>
법인세비용	40,820	15,117	10,435	16,543	9,391
<b>당기순이익</b>	<b>-6,552</b>	<b>-915</b>	<b>21,204</b>	<b>26,137</b>	<b>66,150</b>
EBITDA	56,313	65,396	63,188	76,797	82,975

재무상태표			
(단위: 백만원)	2017.12.31	2018.12.31	2019.09.30
<b>유동자산</b>	<b>632,508</b>	<b>1,261,480</b>	<b>1,338,939</b>
현금 및 현금성자산	388,574	250,920	734,460
단기금융상품	14,834	601,712	15,590
매출채권	77,955	71,333	81,650
기타유동자산	151,145	337,515	507,239
<b>비유동자산</b>	<b>4,324,369</b>	<b>4,941,359</b>	<b>5,299,964</b>
종속/관계기업 및 공동기업투자	2,368,582	1,496,538	1,986,958
유형자산	208,084	236,016	244,516
무형자산	1,620,416	2,875,510	2,872,607
기타비유동자산	127,287	333,295	195,883
<b>자산 총계</b>	<b>4,956,878</b>	<b>6,202,839</b>	<b>6,638,902</b>
<b>유동부채</b>	<b>948,931</b>	<b>1,250,706</b>	<b>1,453,535</b>
매입채무 및 기타채무	163,318	404,760	806,903
단기차입금	378,088	564,921	435,759
미지급법인세	81,507	59,204	21,672
기타유동부채	326,018	221,821	189,201
<b>비유동부채</b>	<b>450,237</b>	<b>200,790</b>	<b>270,986</b>
장기차입금	392,974	39,939	39,959
이연법인세부채	28,992	126,350	113,305
기타비유동부채	28,271	34,501	117,722
<b>부채 총계</b>	<b>1,399,168</b>	<b>1,451,496</b>	<b>1,724,520</b>
자본금	34,004	41,744	41,985
자본잉여금	3,036,434	4,096,216	4,145,496
자본조정	-6,026	35,547	39,972
기타포괄손익누계액	-4,472	-1,606	-772
이익잉여금	497,769	579,442	687,702
<b>자본 총계</b>	<b>3,557,710</b>	<b>4,751,343</b>	<b>4,914,382</b>
<b>부채와 자본 총계</b>	<b>4,956,878</b>	<b>6,202,839</b>	<b>6,638,902</b>

감사합니다



이 종목의 더 많은 IR정보 [확인하기](#)

**IR GO** 주주와 기업을 연결하고 응원합니다.