Green Tomorrow, with POSCO

포스코홀딩스
2022년 1분기 기업설명회

2022. 4. 25.

Disclaimer

본 자료는 2022년 1분기 실적에 대한 외부감사인의 회계감사가 완료되지 않은 상태에서 주주 및 투자자들에게 당사의 경영 현황을 알리기 위하여 작성·배포되는 자료입니다. 따라서 본 자료 중 일부는 회계감사과정에서 변동될 수 있습니다.

본 자료는 당사 및 해당 산업의 사업 및 재무 현황과 결과에 대한 예측정보를 포함하고 있습니다.
본 자료에 포함되어 있는 예측정보는 과거가 아닌 미래의 사건에 관계된 정황과 결과로 불확실성과 리스크를 내포한 의견과 예측입니다. 이에 경영환경, 사업여건 등의 변화 및 위험으로 인하여 본 자료의 내용과 회사의 실제 영업실적 결과가 일치하지 않을 수 있음을 유의하시기 바랍니다.

본 자료는 투자자들의 투자판단을 위한 참고자료로 작성된 것이며, 당사는 명시적/암묵적으로 본 자료와 해당 내용의 정확성이나 완성도에 대하여 어떠한 보증을 제공하거나 책임을 부담하지 않습니다.

목 차

- 연결 경영실적
- 주요 사업회사 경영실적
- 7대 핵심사업 경영활동
- 2022년 경영목표
- 별 첨

연결 경영실적

손익

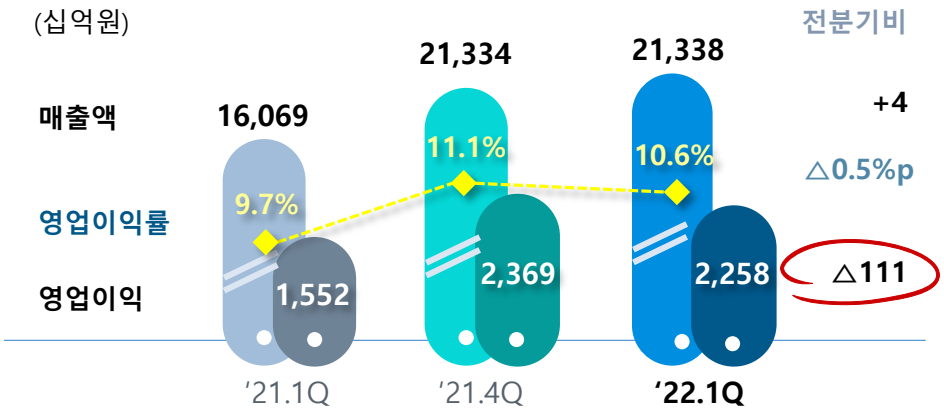

주요 내용

○ **판매량 감소 및 원가상승 영향 국내철강 이익 감소, 해외철강은 수요 대응 활동 강화로 이익 견조세 유지**

○ **친환경인프라·미래소재 주요 사업회사 이익 수준 개선**

- P-Int'l : 철강 판매 및 원료트레이딩 이익 개선
- P-에너지 : 발전 마진 및 터미널 사업 수익 개선
- P-케미칼 : 양극재 판매량 및 가격 상승으로 이익 상향

【합산 실적】

(십억원)	매출액				영업이익			
	'21.1Q	'21.4Q	**'22.1Q**	전분기비	'21.1Q	'21.4Q	**'22.1Q**	전분기비
철 강	12,776	18,027	**17,790**	**△237**	1,334	2,068	**1,647**	**△421**
포스코[1]	7,800	11,528	**11,272**	**△256**	1,073	1,673	**1,199**	**△474**
해외철강	4,647	5,946	**5,987**	**+41**	237	322	**317**	**△5**
친환경 인프라	12,148	15,831	**17,151**	**+1,320**	347	315	**516**	**+201**
포스코인터내셔널	6,303	8,286	**8,567**	**+281**	83	76	**116**	**+40**
포스코건설	1,567	2,087	**1,804**	**△283**	129	76	**94**	**+18**
포스코에너지	424	550	**805**	**+255**	72	32	**107**	**+75**
친환경 미래소재	494	564	**714**	**+150**	33	17	**27**	**+10**
포스코케미칼	455	526	**652**	**+126**	34	21	**25**	**+4**

1) 분할 전 포스코 별도 실적 포함하여 산출

* 1분기 연결실적은 지주회사 전환에 따라 배당수익을 영업실적에 포함, 전기실적은 분할 전 기준 유지

사업회사 경영실적

철강 부문

- 포스코
- 해외철강

친환경인프라 부문

- 포스코인터내셔널
- 포스코건설
- 포스코에너지

친환경미래소재 부문

- 포스코케미칼

포스코 별도 경영실적_생산/판매

생산

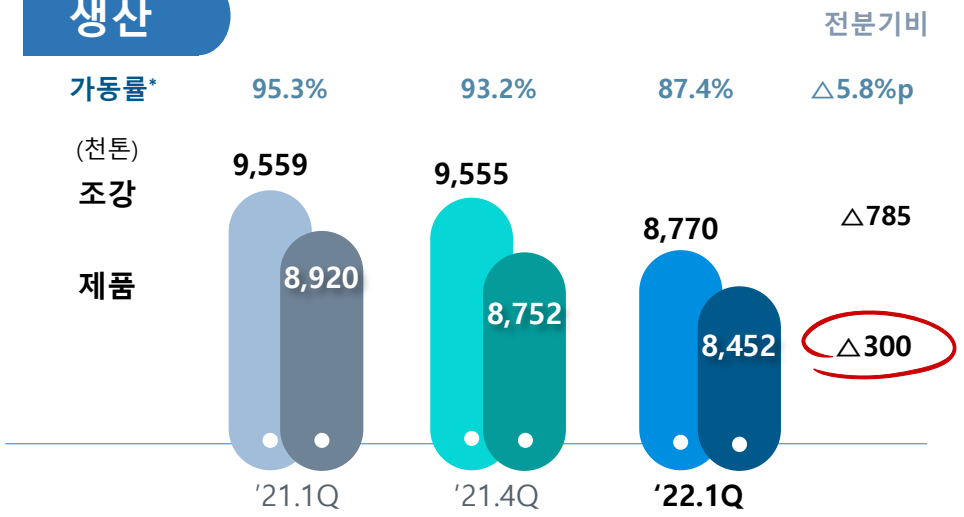

* 가동률 : 조강생산량/조강생산능력

판매

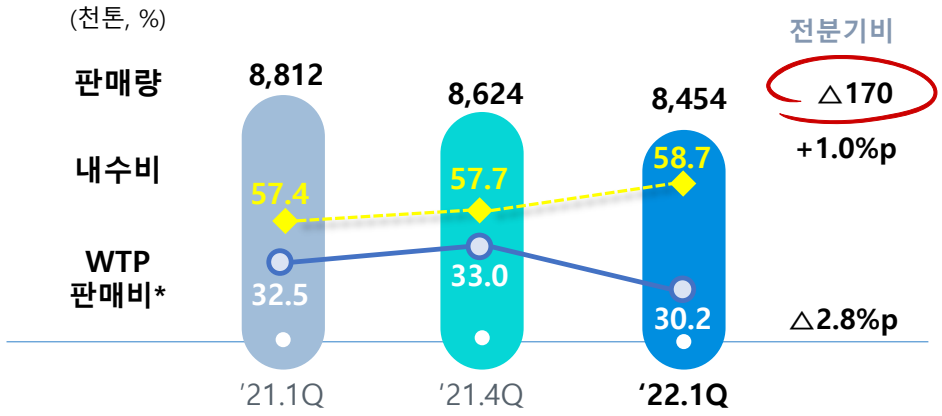

* 전체 철강 판매량에서 주문외, 철강반제품 등은 제외하여 산출

○ 주요설비 수리 영향으로 조강 및 제품 생산량 감소

- 고로 개보수: 광양 4고로 '22.2.11. ~ 6.10. (120日)
- 주요 大수리: [浦] 1, 4선재 (13日), 3후판 (22日)
  [光] 1, 2열연 (15日), 1후판 (22日)

【분기별 제품 생산량】

(천톤)

구분	'21.1Q	'21.4Q	**'22.1Q**	전분기비
탄소강	8,432	8,237	**7,929**	△308
STS	488	515	**523**	+8

○ 생산량 감소 영향으로 열연 중심 판매량 감소

- 전분기비 판매량(천톤) : 열연 △244, 선재 △45, 후판 △23 등
- 국내시장 강건화 및 안정적 수요확보 위한 내수 판매비중 확대

[WTP 판매량(천톤)]

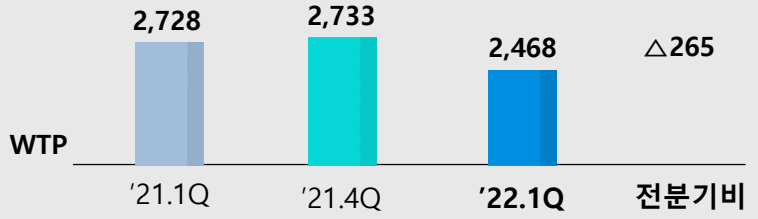

* 분할 전 포스코 별도 실적 포함

* 분할 전 포스코 별도 실적 포함

포스코 별도 경영실적_손익/재무

손익

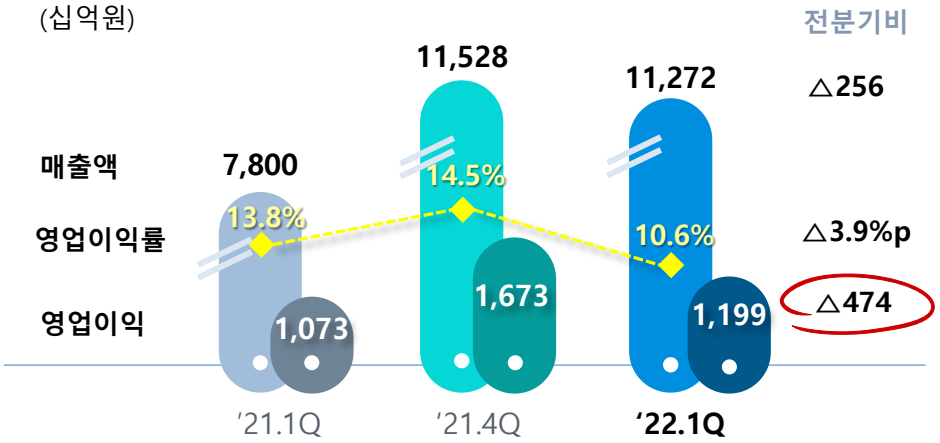

재무

(십억원)	'22.3.1. 분할기일 기준		'22.3/E
	분할 전	분할 후	
자 산	64,769	**42,645**	**43,702**
유동자산	26,213	19,836	20,922
비유동자산	38,556	22,809	22,780
부 채	15,063	**10,759**	**11,599**
자 본	49,706	**31,887**	**32,102**

○ 판매량 감소・석탄가격 상승으로 영업이익 감소

【영업이익(십억원)】

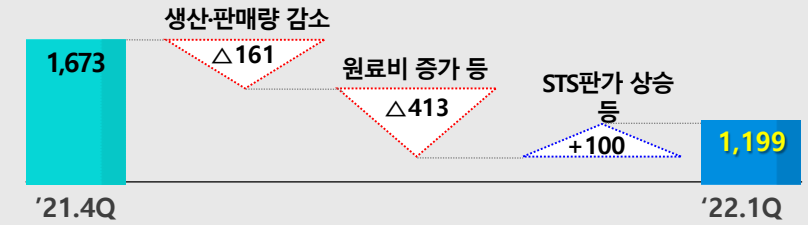

- 판매가격(탄소강, 천원/톤) : '21.4Q) 1,143 → '22.1Q) 1,136 (△7)
- 철광석 사용단가(21.4Q 단가를 100으로 지수화) : '21.4Q) 100 → '22.1Q) 92
- 석탄 사용단가(21.4Q 단가를 100으로 지수화) : '21.4Q) 100 → '22.1Q) 125

○ 분할로 인한 시재 및 투자주식 감소로 순자산 감소

- 현금시재(6.3조원) 및 종속/관계사 주식(16.1조원) 홀딩스로 이관
- 차입금 : 교환사채(1.4조원) 홀딩스로 이관

구분(조원)	분할 전	분할 후	'22.3/E
자 금 시 재	11.8	**5.5**	**6.4**
관계사주식	16.3	**0.2**	**0.2**
차 입 금	8.5	**7.1**	**7.2**

* 분할 전 포스코 별도 실적 포함

해외철강 경영실적_별도

PT. Krakatau POSCO

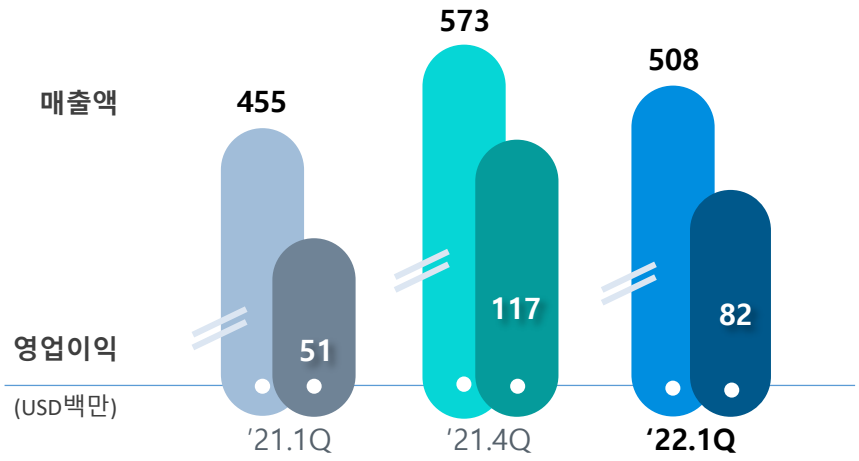

- **원료가격 급등과 판매가격 하락에도, 내수판매 비중 확대 등으로 수익성 최대 방어**
  - 제품 판매가격(전분기비) : [Slab] △14% [후판] △8%
  - 내수판매 비중 : '21.4Q) 64% → '22.1Q) 74%

장가항 STS (PZSS)

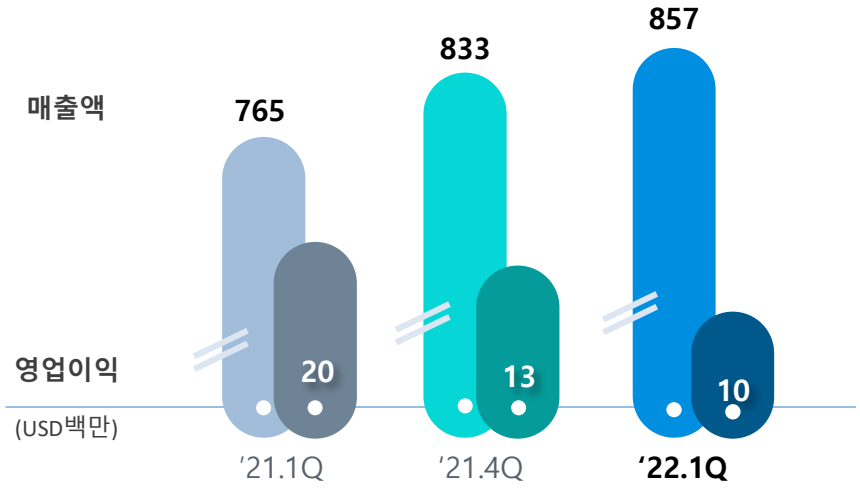

- **니켈가격 변동성 확대에 따른 원료비 상승 및 에너지 비용 증가로 전분기비 영업이익 감소**
  - 제품 판매가격(전분기비) : +0.9%
  - 원료비(전분기비) : +4.6%

해외철강 경영실적_별도

POSCO Maharashtra

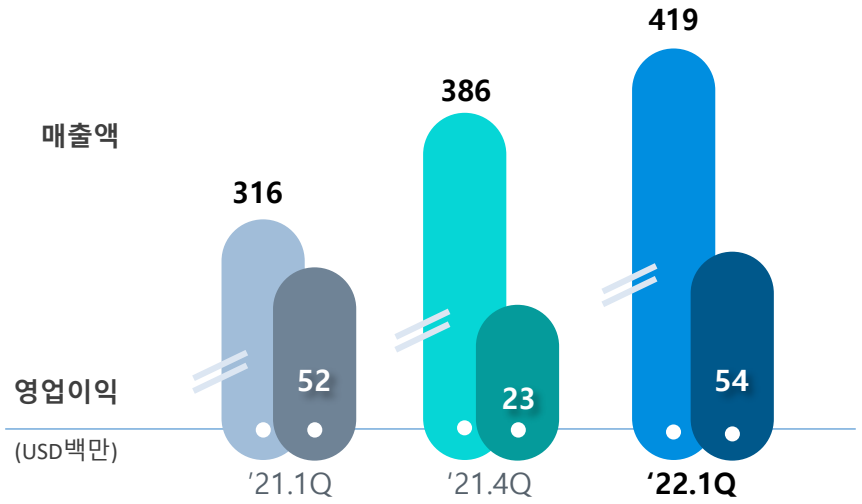

- **인도 자동차 수요 회복에 따른 판매량 증가 및 가격 상승으로 전분기비 영업이익 증가**
  - 제품 판매량(천톤) : '21.4Q) 325 → '22.1Q) 340 (+15)
  - 제품 판매가격(전분기비) : +5%
- **소재단가 등 원가절감 노력 통한 비용 절감 주력**

PY VINA

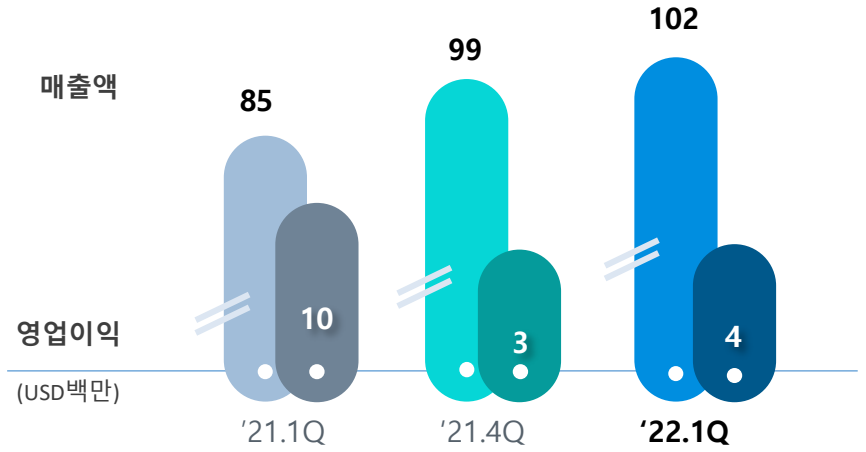

- **판매 시황 회복 지연 중이나, 필드영업 강화 및 수출 확대로 전분기비 영업이익 소폭 증가**
  - 제품 판매량(천톤) : '21.4Q) 93 → '22.1Q) 110 (+17)
  - 제품 판매가격(전분기비) : △0.1%

포스코인터내셔널 경영실적_별도

손익

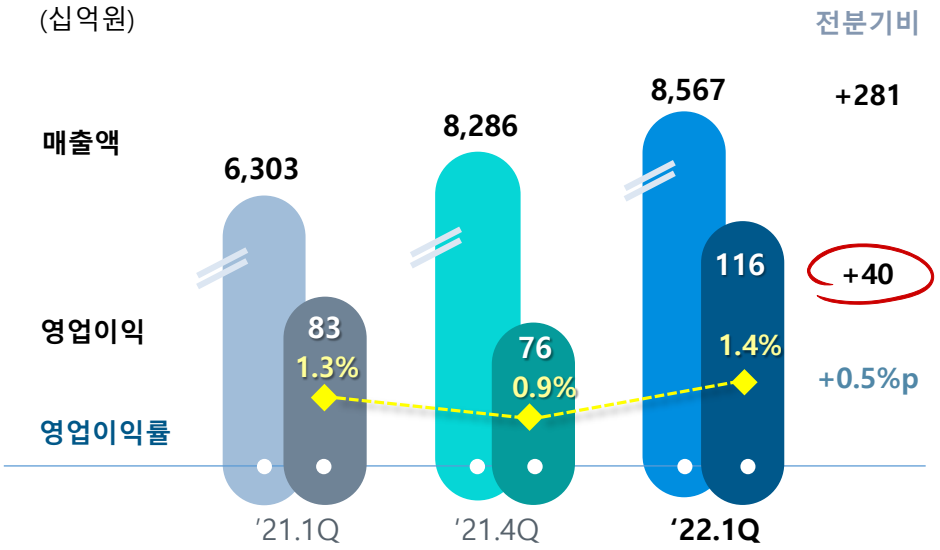

【사업부별 매출액】

(십억원)	'21.1Q	'21.4Q	**'22.1Q**	**전분기비**
철강 사업부	4,605	6,240	**6,901**	**+661**
에너지 사업부	262	514	**346**	**△168**
식량소재 사업부	1,459	1,531	**1,317**	**△214**

* 송도 타워 등 임대수익 기타매출 제외

주요 증감 내역

○ 철강 : 제품 판매 증가 및 원료가 상승으로 이익 증가

- 철강 제품 판매량 증가 : ('21.4Q) 313 → ('22.1Q) 351만톤
- 철강 원료 판매량 감소에도 석탄 가격 상승으로 이익 개선
  - 철강 원료 : ('21.4Q) 677 → ('22.1Q) 646만톤

○ 에너지 : 신규 생산 광구와 플랫폼 연결 공사로 인한 일시적 판매량 감소로 이익 감소

- 가스전 판매가격 상승에도 개발2단계 생산정과 플랫폼 연결 공사로 판매량 감소
  - 판매가격 : ('21.4Q) 7.02 → ('22.1Q) 7.42U$/ft^3
  - 판매량 : ('21.4Q) 474 → ('22.1Q) 417억ft^3

○ 식량소재 : 우크라이나 사태 장기화로 실적 악화

- 우크라이나 운송중 재고평가손실(△41억원) 인식

포스코건설 경영실적_별도

손익

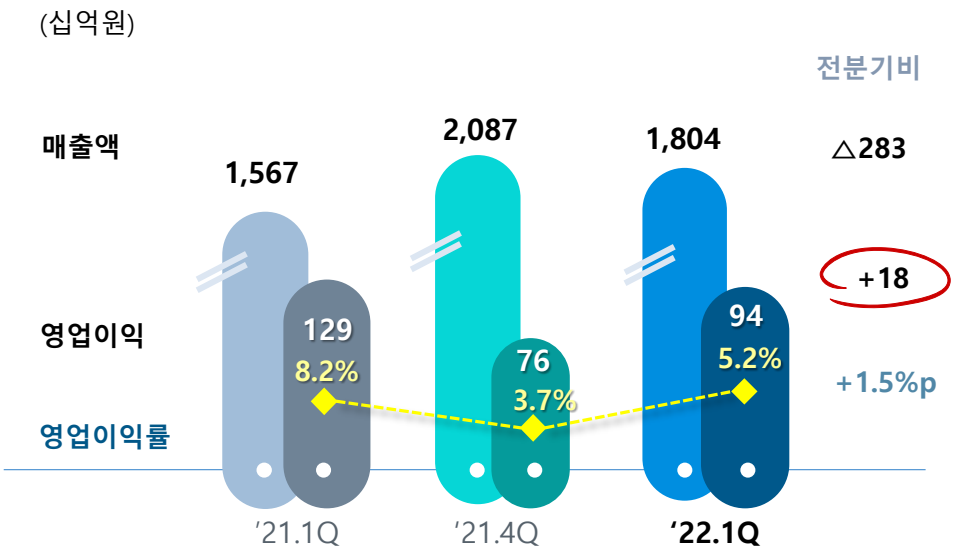

【사업부별 매출액】

(십억원)	'21.1Q	'21.4Q	**'22.1Q**	**전분기비**
플랜트사업본부	378	617	**562**	**△55**
인프라사업본부	155	264	**223**	**△41**
건축사업본부	1,034	1,207	**1,019**	**△188**

주요 증감 내역

○ 건축 PJT 중심으로 신규 수주 전기比 증가 : +0.2조원

- 플랜트 : 포항 4기 코크스, 광양 친환경차용 전기강판 등
- 건축 : 송도 G5블록, 광양시 마동 공동주택 등

○ 인프라·건축 부문 중심 이익증가로 영업이익 개선

- 플랜트 : 자재가 상승 영향으로 영업이익 소폭 감소 (전분기비 △49억원)
- 인프라 : 매출 감소에도 소송 승소 및 전분기비 대손 감소 등 비용 감소 영향으로 영업이익 개선 (전분기비 +90억원)
- 건축 : 동절기 영향 매출 감소에도 준공 PJT 정산 반영으로 영업이익 개선 (전분기비 +134억원)

포스코에너지 경영실적_별도

손익

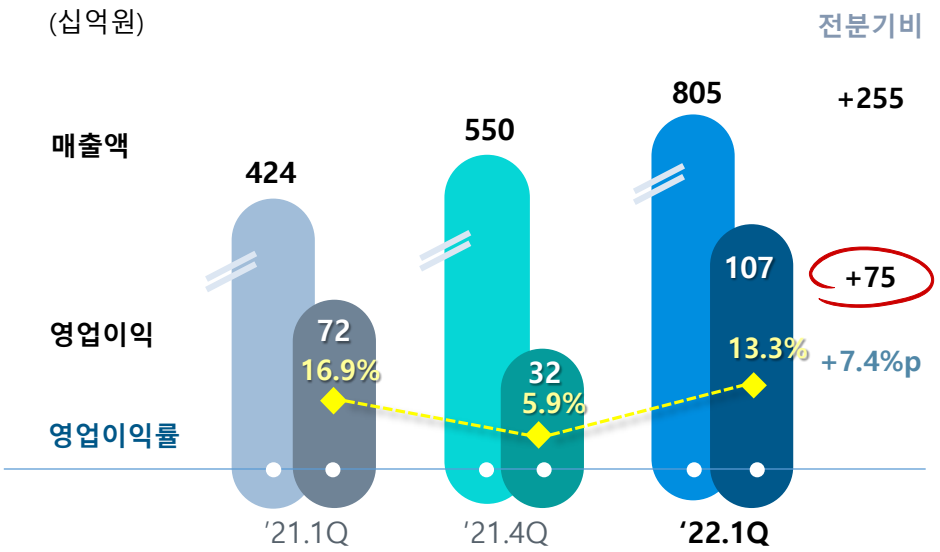

【사업부별 매출액】

(십억원)	'21.1Q	'21.4Q	**'22.1Q**	**전분기비**
발전	382	512	**723**	**+211**
터미널	36	35	**78**	**+43**
연료전지 등	6	3	**4**	**+1**

주요 증감 내역

○ 발전 : 전력성수기 진입 및 판가 상승으로 이익 개선

- 동절기 전력수요 증가 및 연료비 급등에 따른 판매단가(SMP) 상승으로 발전 부문 이익 개선

【전력시장 지표】

구분	'21.1Q	'21.4Q	**'22.1Q**	**전분기비**
전력수요(GW)	77.2	75.3	**81.1**	**+5.8**
SMP(원/kWh)	76.5	125.6	**181.0**	**+55.4**

○ 터미널 : 안정적 임대 수익, 인프라를 활용한 국내외 선박시운전 및 LNG 해외 판매로 이익 증대

- SK, S-Oil 등 고객사 탱크 임대로 안정적 수익 창출
- LNG 선주, 조선사 대상 시운전 시행 확대
  * 국내 LNG선박시운전 시장점유율 71% (7척 中 5척 시행)
- LNG 공급부족 대응하여 판매용보유재고(1.2만톤) 해외 판매
- 광양 LNG 6탱크 증설 진행 ('24.5월 준공 목표)

포스코케미칼 경영실적_별도

손익

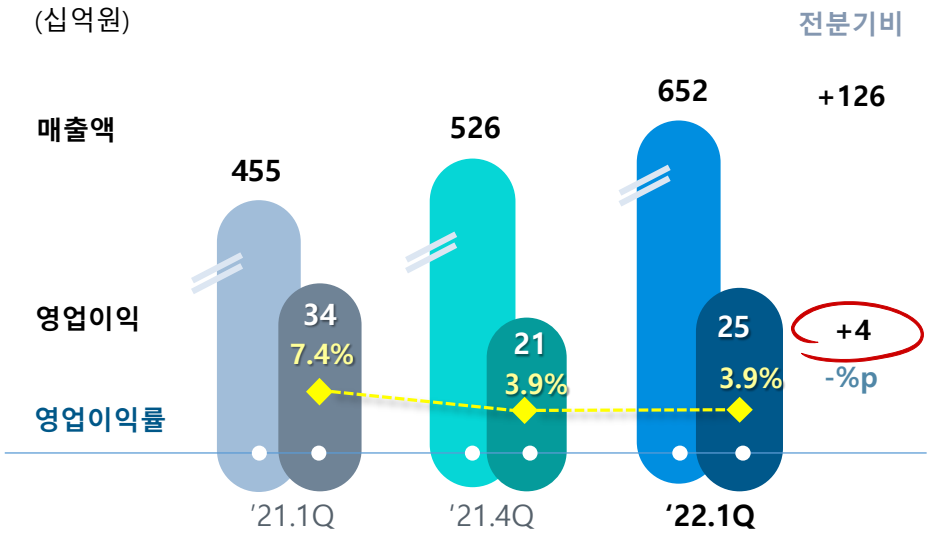

【사업부별 매출액】

(십억원)	'21.1Q	'21.4Q	**'22.1Q**	**전분기비**
양극재	155	184	**272**	**+88**
음극재	52	36	**45**	**+9**
내화물 제조정비	109	120	**137**	**+17**
라임케미칼	139	186	**198**	**+12**

주요 증감 내역

○ 양극재 : 판매량 증가 및 가격 상승으로 이익 개선

- 제품 판매량 증가 (전분기비+27%)
- 원료 상승으로 인한 판매가격 상승 : 리튬 등 (+14%)
- 환율 상승으로 제품표시가격 상승

  * ('21.4Q)1,155→ ('22.1Q) 1,200원/U$

○ 음극재 : 판매량 증가로 매출액 개선

- LG에너지솔루션 向 등 EV용 제품 판매량 증가 (전분기비 +24%)

○ 내화물 제조정비 : 수주 증가로 이익 증가

- 철강 및 비철向 추가수주(SNNC, PNR 보수작업 등) +89억원
- 해외 CSP 제철소 내화물 조기 공급 등으로 인한 매출액 증가

○ 라임케미칼 : 판매가격 상승으로 매출액 개선

- 생석회 판매량 감소에도 단가 상승 영향으로 매출액 증가

7대 핵심사업 경영활동

- 철강
- 양/음극재
- 리튬·니켈
- 수소
- 신재생에너지
- 건축
- 식량

7대 핵심사업 경영활동

1분기 주요 활동 및 2분기 계획

철강

철강 탄소배출량(국내) '21년 78.5 → '30년 **71백만톤**

○ 탄소배출 저감을 위한 관리조직 강화

- 탄소중립전략 실행 위한 전담조직 신설 및 운영
- 탄소중립위원회 및 대외 자문회의 출범

탄소중립위원회 출범

○ 저탄소 조업 활동 개선 지속

- 高펠렛조업 및 HMR 하향관리
- 1분기 CO_2배출량 및 원단위 저감 목표 달성

○ 저탄소 제품 요구 대응 위한 전기로 도입 검토 착수

- 최적 부지 및 설비 타입 선정 (~'22.E 투자 결정)

양/음극재

양/음극재 생산능력 '21년 11 → '30년 **93만톤**

○ 양극재 광양 3,4단계 건설 중 (58천톤, ~'22.1H)

음극재 천연흑연 세종 2공장 건설 중 (10천톤, ~'22.2H)

광양 양극재 공장

세종 음극재 공장

○ 양극재 포항 5단계 착공 (29천톤, 4월)

○ 이차전지소재 원료 Supply Chain 다변화 추진

- 호주 흑연광산 지분투자 검토 등

7대 핵심사업 경영활동

1분기 주요 활동 및 2분기 계획

리튬 · 니켈

리튬·니켈 생산능력 '21년 0 → '30년 **52만톤**

리튬

염수 1단계 착공식('22.3)

○ **생산공장 건설 진행**

- **P-아르헨티나** 염수 1단계 (25천톤, ~'24.2)
- **P-필바라리튬솔루션** 광양 (43천톤, ~'23.10)
- **HY클린메탈** 광양 Recycling (3천톤, ~'22.11)

○ **염수 2단계 및 Recycling 2단계 검토**

니켈

○ **생산공장 건설 진행**

- SNNC 니켈 배터리用 전환 환경영향 평가 (20천톤, '23.下준공)
- 전지社 스크랩 기반 Recycling 공장 (2천톤, '22.11. 준공)

○ **濠 RNO 연계 정제공장 F/S 후 2분기 착공 추진**

(15천톤, '24.下 준공)

호주 RNO 광산

수소

H_2 **수소** 생산능력 '21년 0.01 → '30년 **50만톤**



수소 글로벌공급망 구축 및 핵심기술 내재화

○ **주요 생산 PJT 및 인프라 투자 타당성 검토, 재생에너지 우수지역 PJT 개발 본격화**

- 부생 : 7만톤 증설 타당성 검토(~'22)
- 블루/그린 : 중동 석유기업 Joint 사업검토 진행 등
- 인프라 구축 : 동해 석탄발전소向 아모니아 혼소발전용 국내 6개사* 와 공동 F/S개시('22.2)

○ **외부기관과 공동 R&D 기술 개발 추진**

- 글로벌 수전해사 대상 투자 협의 진행

* POSCO, 포스코에너지, GS에너지, 남부발전, 석유공사, 삼성물산

7대 핵심사업 경영활동

1분기 주요 활동 및 2분기 계획

에너지

신재생에너지 발전용량 '21년 0.1 → '30년 **2.4GW**

○ **국내 풍력발전사업 공동 개발 위한 기반 조성**

- 전남해상풍력 사업 관련 남동발전과 SPC 설립방안 및 공동개발협약 협의중 (300MW, 1.6조원)

○ **태양광 등 신재생에너지 사업 포트폴리오 강화 추진**

- 인천공항 태양광(40MW) 입찰 등 사업권 확보 추진 계획 등

풍력발전사업

제로에너지 빌딩

곡물터미널

건축

건축 수주액 '21년 6.5 → '30년 **10.4조원**

○ **리모델링사업 홍보 강화 및 제로에너지 건축 기술 활용으로 친환경 건축기반 구축**

- 의정부 리듬시티 커뮤니티 ZEB* 1등급 예비인증 완료

*Zero Energy Building

○ **공공택지입찰 참여 확대 및 시행사 네트워크 구축**

식량

식량 취급량 '21년 655 → '30년 **2,500만톤**

○ **국내 식량 도입량 목표 달성 및 원재료 안정적 공급기반 확보** (1분기 국내 식량도입량 43만톤 달성)

○ **팜 사업 밸류체인 확장을 위한 신사업 후보지 조사 및 사업성 검토 계획**

2022년 재무 목표

포스코홀딩스 연결기준

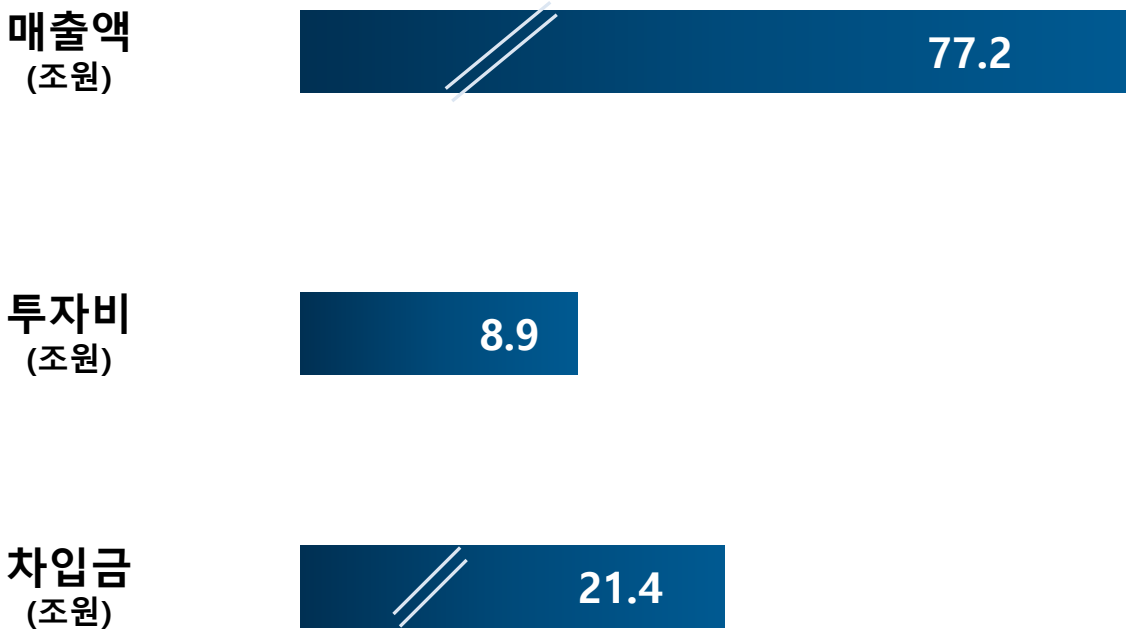

별첨

- 요약 손익계산서
- 요약 재무상태표

요약 연결재무제표_손익

(십억원)

구 분	'21.1Q	'21.4Q	**'22.1Q**	전분기비
매출액	16,069	21,334	**21,338**	+4
매출총이익	2,137	3,142	**2,929**	△213
(매출총이익률)	(13.3%)	(14.7%)	**(13.7%)**	△1.0%p
판매관리비	585	773	**671**	△102
영업이익	1,552	2,369	**2,258**	△111
(영업이익률)	(9.7%)	(11.1%)	**(10.6%)**	△0.5%p
기타영업외손익	-	△427	**103**	+530
지분법손익	78	97	**248**	+151
금융손익	△71	61	**△145**	△206
외환손익	△126	46	**△63**	△109
당기순이익	1,139	1,622	**1,907**	+285
(순이익률)	(7.1%)	(7.6%)	**(8.9%)**	+1.3%p
지배주주순이익	1,025	1,498	**1,712**	+214

* 1분기 연결실적은 지주회사 전환에 따라 배당수익을 영업실적에 포함, 전기실적은 분할 전 기준 유지

요약 연결재무제표_재무

(십억원)

구 분	'21.1Q	'21.4Q	**'22.1Q**	전분기비
유동자산	39,442	46,622	**50,977**	+4,355
자금시재*	17,568	18,156	**19,584**	+1,428
매출채권	8,954	10,062	**11,708**	+1,646
재고자산	10,253	15,215	**16,079**	+864
유동비율	215.7%	221.1%	**215.8%**	△5.3%p
비유동자산	43,380	44,850	**45,569**	+719
기타금융자산	1,711	2,120	**2,371**	+251
유형자산	29,472	29,597	**29,794**	+197
자산 계	82,823	91,472	**96,546**	+5,074
부채	33,608	36,667	**39,267**	+2,600
유동부채	18,289	21,084	**23,625**	+2,541
비유동부채	15,318	15,583	**15,643**	+60
차입금	21,625	21,741	**23,993**	+2,252
부채비율	68.3%	66.9%	**68.6%**	+1.7%p
자본	49,215	54,805	**57,279**	+2,474
지배기업소유주지분	45,262	50,427	**52,309**	+1,882

*자금시재 : 현금 및 현금성자산, 단기금융상품, 단기매매증권, 유동성유가증권, 유동성만기채무증권