

# kt skylife 2024년 3분기 실적발표

Investor Relations | 2024.11.06.

**kt** skylife

## 유의사항

본 자료는 (주)케이티스카이라이프의 2024년 분기 외부감사인 검토 전 추정재무실적 및 영업성과에 대한 내용을 포함하고 있습니다. 확정된 과거자료 이외의 모든 재무 및 경영성과와 관련된 자료는 추정자료이므로, 향후 변경될 수도 있음을 알려드립니다.

따라서 (주)케이티스카이라이프는 본 자료에 서술된 재무 및 영업실적 자료의 정확성과 완벽성에 대해서 암묵적으로든 또는 명시적으로든 보장할 수 없습니다.

또한 본 자료에 서술된 내용이 (주)케이티스카이라이프의 실제 실적과 차이가 있을 수 있습니다. (주)케이티스카이라이프는 본 자료의 작성일 현재의 사실만을 기술한 것이며, 향후 변경되는 사항이나 새로운 정보와 관련된 자료를 현행화할 책임은 없습니다.

본 자료와 관련하여 추가적인 문의사항이 있으시면, (주)케이티스카이라이프 미래전략팀으로 문의해 주시기 바랍니다.

Tel : 82-2-2003-3268

Fax : 82-2-2003-3262

# Contents

---

1 **Financial Highlights**

---

2 **Business Highlights**

---

첨부 **Appendix**

---

# Contents

1 **Financial Highlights**

2 **Business Highlights**

---

첨부 **Appendix**

---

# 01 Financial Highlights – 스카이라이프 손익 (스카이라이프 별도)

'24년 3분기 별도 영업수익 1,773억원 (YoY -0.7% ↓), 영업이익 107억원 (YoY +27% ↑), EBITDA 226억원 (YoY +5.5% ↑)

- **영업수익**: 인터넷 및 모바일 가입자가 순증하며 통신서비스 매출이 성장하였으나, 방송 가입자 감소로 TV서비스 매출 감소
- **영업이익**: IFRS-15 효과로 비용 증가 요인에도 불구하고 방송발전기금 연간 평탄화 효과가 반영되며 영업이익 상승
- **EBITDA**: 매출 대비 13%로 견조한 현금창출력 유지



## 재무현황 요약 (별도 기준)

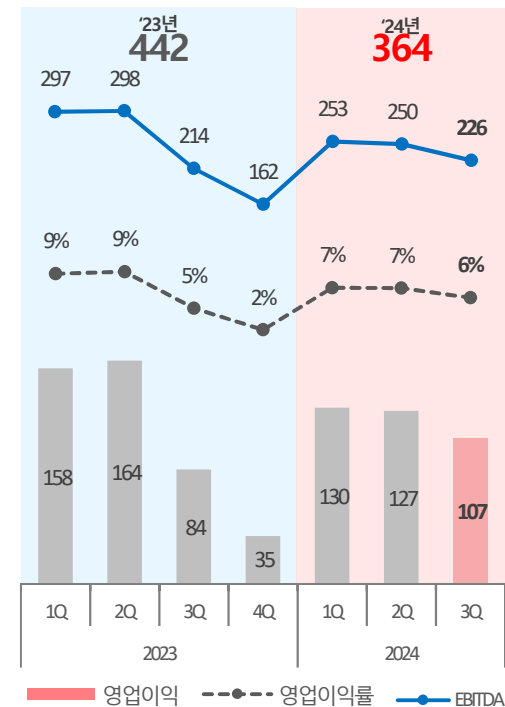
(\* K-IFRS 별도, 단위: 억원)

구분	FY 2023					FY 2024					
	1Q	2Q	3Q	4Q	합계	1Q	2Q	3Q	YoY	QoQ	합계
영업수익	1,749	1,766	1,786	1,781	7,082	1,779	1,762	1,773	-0.7%	0.6%	5,314
영업비용	1,591	1,602	1,702	1,745	6,640	1,649	1,635	1,667	-2.1%	1.9%	4,951
영업이익	158	164	84	35	442	130	127	107	27.0%	-16.0%	364
Margin	9%	9%	5%	2%	6%	7%	7%	6%	27.9%	-16.5%	7%
당기순익	269	116	44	-1,219	-790	254	93	77	76.5%	-16.7%	424
Margin	15%	7%	2%	-68%	-	14%	5%	4%	77.8%	-17.2%	8%
EBITDA	297	298	214	162	971	253	250	226	5.5%	-9.5%	729
Margin	17%	17%	12%	9%	14%	14%	14%	13%	6.2%	-10.1%	14%



## 영업이익&EBITDA (별도 기준)

(\* K-IFRS 별도, 단위: 억원)



# 01 Financial Highlights – 전체 손익 (스카이라이프+HCN+스카이TV 연결)

'24년 3분기 연결 영업수익 2,569억원 (YoY -0.5%↓), 영업이익 18억원 (YoY -32.5%↓), EBITDA 457억원 (YoY +4.1%↑)

- **영업수익**: 인터넷 및 모바일 가입자 순증으로 통신서비스 매출 지속 상승하였으나 방송 가입자가 감소하며 매출 감소
- **영업이익**: 방송발전기금 연간 평탄화로 기타관리비가 감소하였으나, 기 집행한 콘텐츠 투자로 인한 무형자산상각비 이월로 이익 감소
- **EBITDA**: 매출 대비 18% 수준의 현금창출력 지속 유지



## 재무현황 요약 (연결 기준)

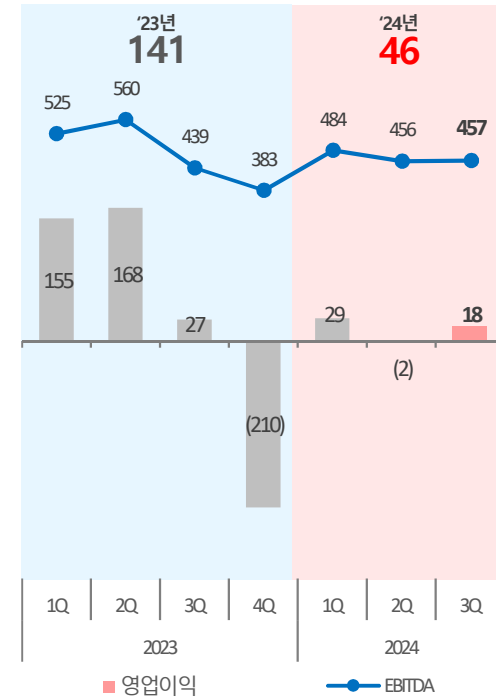
(\* K-IFRS 연결, 단위: 억원)

구분	FY 2023					FY 2024					
	1Q	2Q	3Q	4Q	합계	1Q	2Q	3Q	YoY	QoQ	합계
영업수익	2,494	2,564	2,582	2,616	10,256	2,544	2,546	2,569	-0.5%	0.9%	7,659
영업비용	2,339	2,396	2,555	2,826	10,115	2,515	2,548	2,551	-0.2%	0.1%	7,614
영업이익	155	168	27	-210	141	29	-2	18	-32.5%	흑자전환	46
Margin	6%	7%	1%	-8%	1%	1%	0%	0.7%	-32.1%	흑자전환	0.6%
당기순익	63	152	-3	-1,350	-1,137	13	-19	21	흑자전환	흑자전환	15
Margin	3%	6%	0%	-52%	-	0.5%	-1%	0.8%	흑자전환	흑자전환	0.2%
EBITDA	525	560	439	383	1,907	484	456	457	4.1%	0.2%	1,397
Margin	21%	22%	17%	15%	19%	19%	18%	18%	4.6%	-0.7%	18%



## 영업이익&EBITDA (연결 기준)

(\* K-IFRS 연결, 단위: 억원)



# 01 Financial Highlights – 플랫폼 부문 (스카이라이프+HCN 연결)

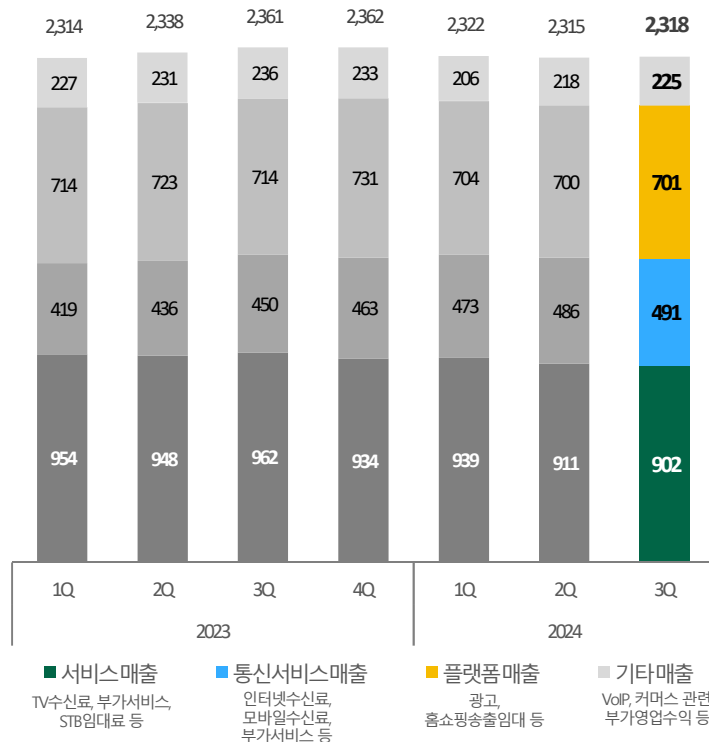
'24년 3분기 플랫폼 부문 영업수익 2,318억원 (YoY -1.8%↓), 가입자 578만명 (YoY -0.7%↓, QoQ -0.7%↓)

- **영업수익**: 방송 가입자가 순감하며 서비스 매출 감소, 인터넷 및 모바일 가입자 증가로 통신서비스 매출 지속 상승, 유료방송 광고시장 경기 악화로 플랫폼 매출 감소, 일부 B2B 커머스 관련 사업 합리화에 따라 기타 매출 감소
- **가입자**: 판매수수료 효율화 및 수익성 위주의 가입자 모집 정책으로 신규 가입자 규모가 축소되며 전체 가입자 수 감소



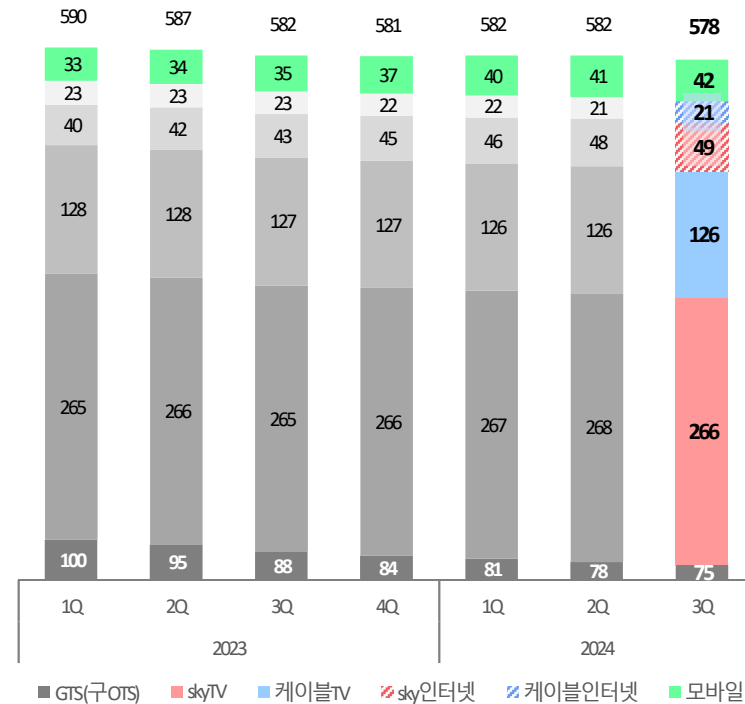
영업수익 (연결 기준)

(\* K-IFRS 연결, 단위: 억원)



전체가입자 (skylife + HCN)

(\* 단위: 만명)



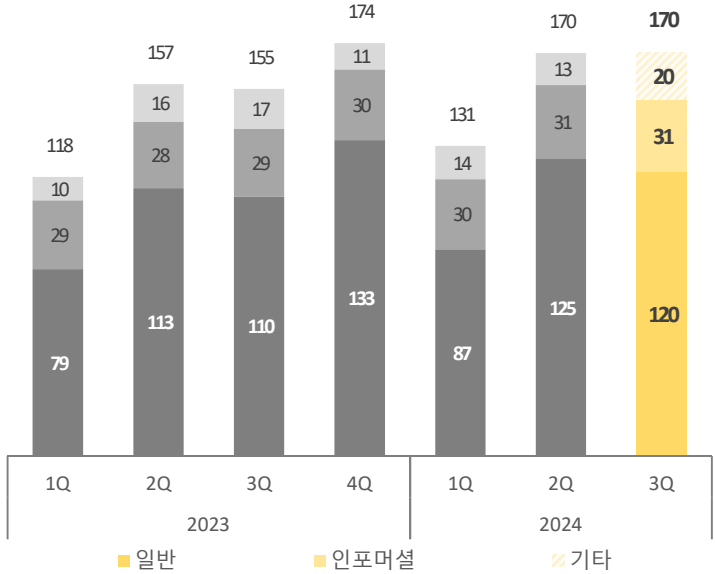
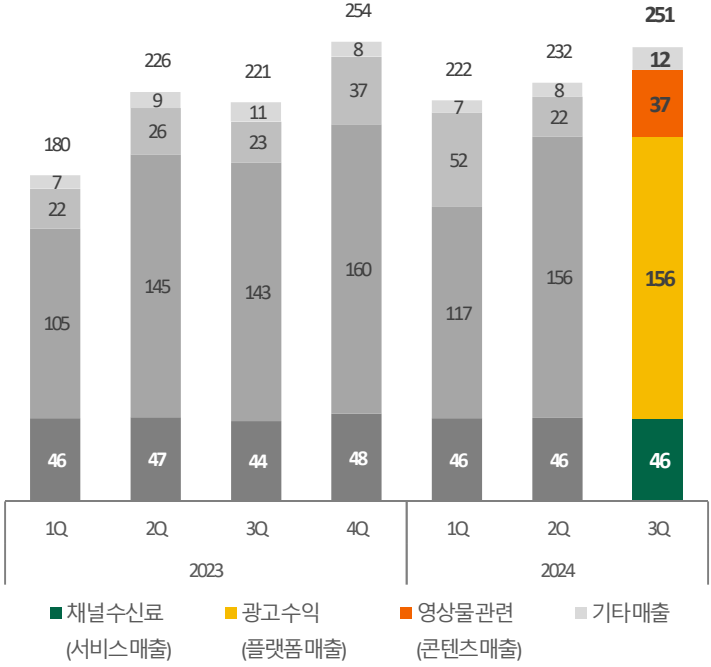
# 01 Financial Highlights – 콘텐츠 부문 (스카이라이프TV 연결)

'24년 3분기 스카이라이프TV 부문 영업수익 251억원 (YoY 13.8% ↑), 광고수익 170억원 (YoY 9.9% ↑)

- **영업수익:** IMC 관련 광고가 상승하며 유료방송 광고 경기 침체에도 불구하고 광고수익 유지, 브랜드 콘텐츠 제작 및 IP 관련 수익이 상승하며 영상물 관련 콘텐츠 매출 반영
- **광고수익:** 계절 특수성 (올림픽 등)에 따른 비수기임에도 불구하고 광고수익 규모 유지

**콘텐츠 부문 영업수익** (연결 기준)  
(\* K-IFRS 연결, 단위: 억원)

**광고수익의 성장** (별도 기준)  
(\* 단위: 억원)





# 01 Financial Highlights – 영업비용 (플랫폼 & 콘텐츠 부문)

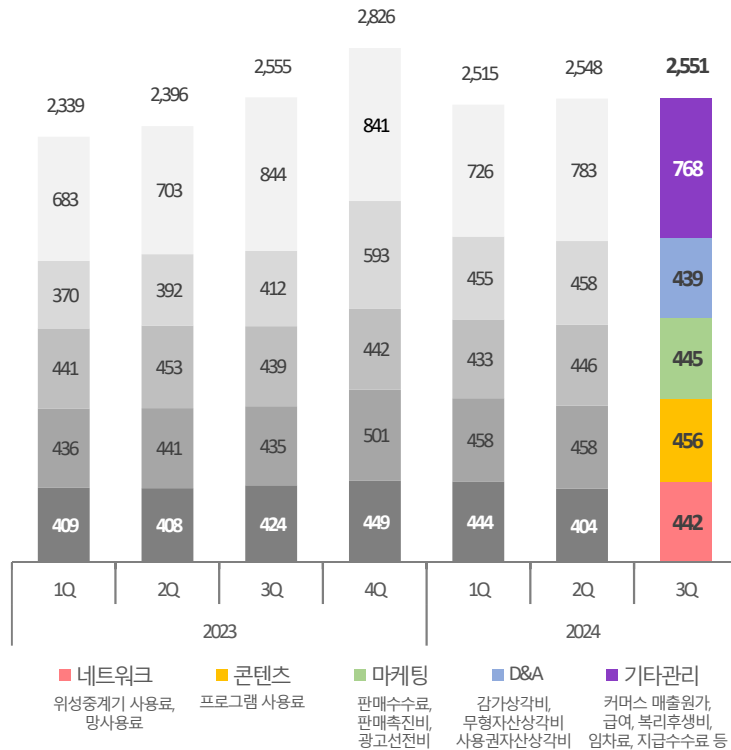
'24년 3분기 영업비용 2,551억원 (YoY -0.2% ↓), CAPEX 312억원 (YoY -18.6% ↓)

- **영업비용:** 방송발전기금 연간 평탄화 효과로 기타관리비 감소, 기 집행한 콘텐츠 투자로 무형자산상각비 증가, 가입자 모집 효율화에 따른 IFRS-15 회계처리로 마케팅비 상승, 채널 프로그램사용료 협상 증가분 반영
- **CAPEX:** 스카이라이프TV의 콘텐츠 투자가 지속되며 방송프로그램 관련 투자비 반영



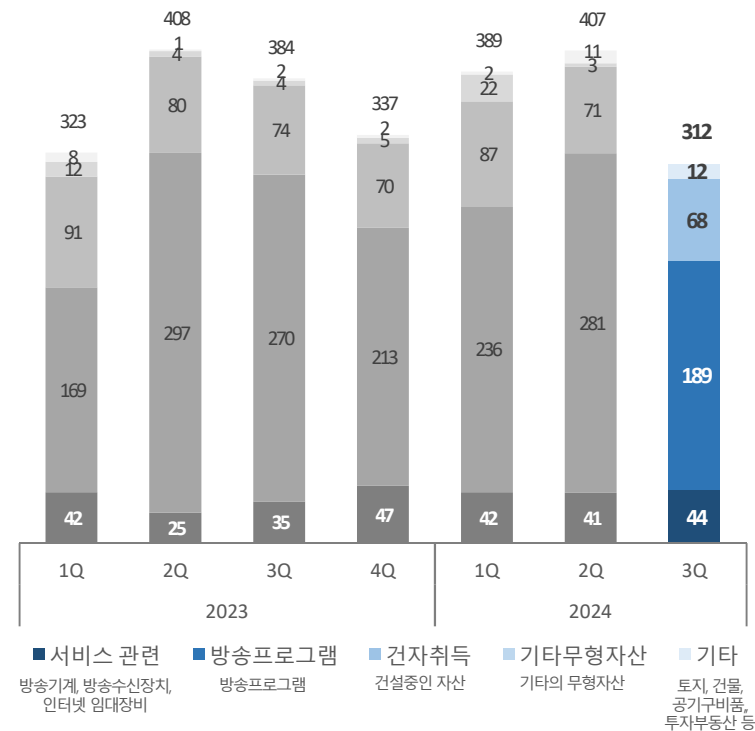
영업비용 (연결 기준)

(\* K-IFRS 연결, 단위: 억원)



CAPEX (연결 기준)

(\* K-IFRS 연결, 단위: 억원)



# Contents

---

1 **Financial Highlights**

2 **Business Highlights**

첨부 **Appendix**

---

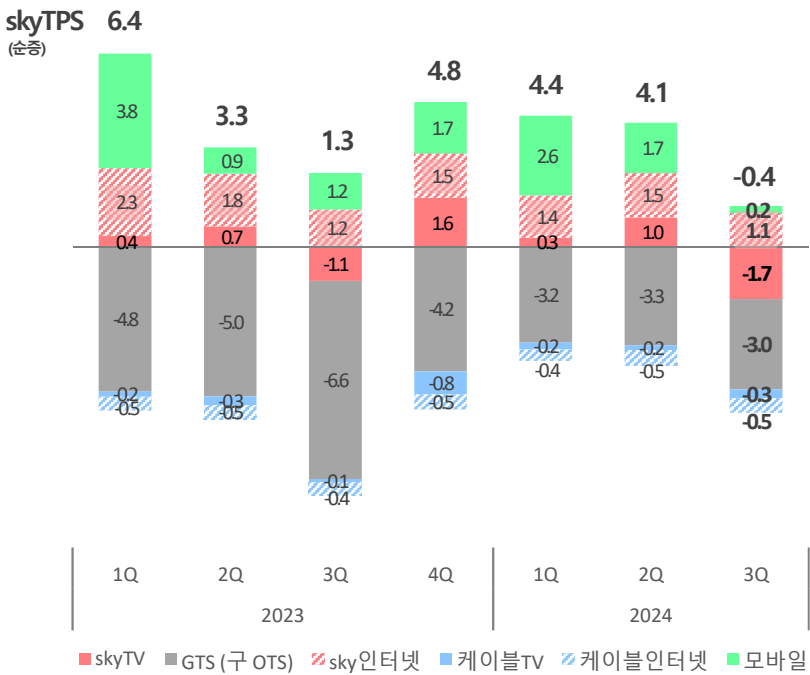
## 02 Business Highlights – 플랫폼 부문(가입자)

수익성 위주의 가입자 모집 정책으로 신규 가입자 감소, 전체가입자 순감하였으나 수익성 개선 전망

- **분기별 비교:** GTS 가입자의 순감폭은 전년대비 절반 이하로 감소, 수익성 상품 위주의 가입자 모집으로 신규 가입자의 규모가 축소되며 skyTV 및 모바일 순증폭 감소, 향후 가입자 질 및 수익성 개선에 긍정적 영향을 미칠 전망
- **결합 가입자:** 신규 인터넷 및 모바일 가입자 중 skyTV와 결합률 40% 달성

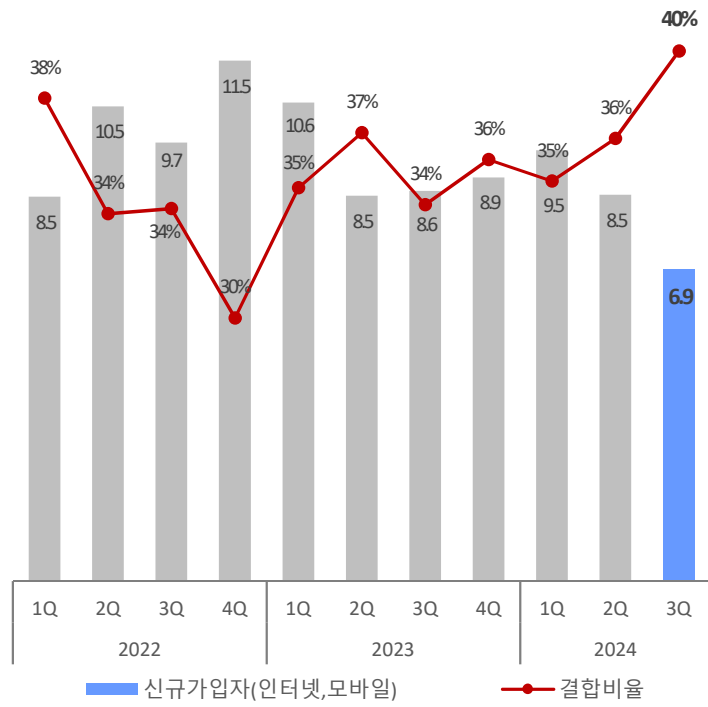
**분기별 순증 가입자 비교**

(\* 단위: 만명)



**결합 가입자 비율**

(\* 단위: 만명)



## 02 Business Highlights – 콘텐츠 부문(ENA)

### 분기 시청률 9위로 Top 10 순위권 유지, ENA 채널의 광고시장 M/S 6.2%로 창사이래 최대 실적

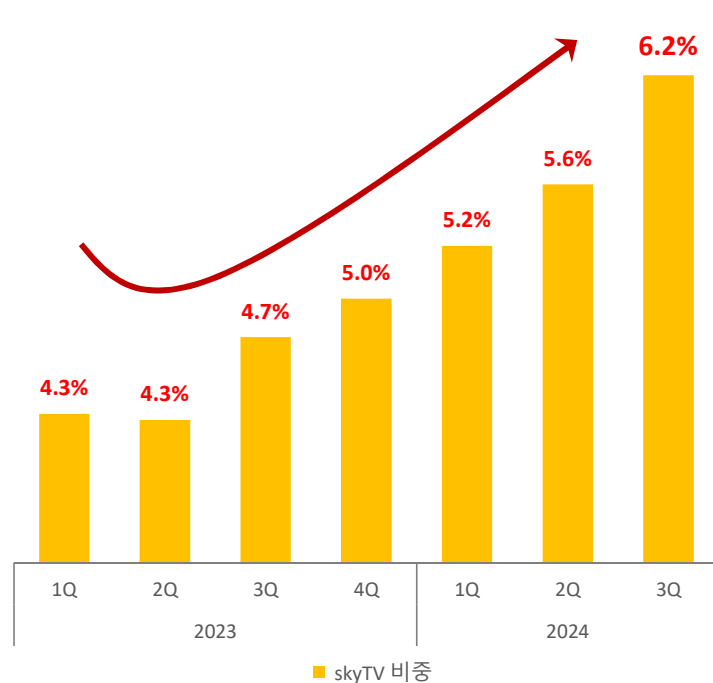
- 올림픽 등 행사로 비수기임에도 불구하고 스카이TV의 유료방송 광고시장 M/S 6.2%까지 상승하며 역대 최대 점유율 갱신
- 3분기 중 드라마 '유어아너(시청률 0.92%)' 과 '나는솔로 21기, 22기(시청률 1.03%)' 가 흥행하며 ENA 분기 시청률 9위로 10위권 內 유지
- 고액광고주 수 증가(5천만원 이상), IMC 광고 매출 상승(인서트애드 및 가상광고 등)하며 광고수익 다각화 추진

※ 3분기 마케팅 유효 타깃 시청자 비율(2049연령대) 32.3%로 채널 중 2위 달성



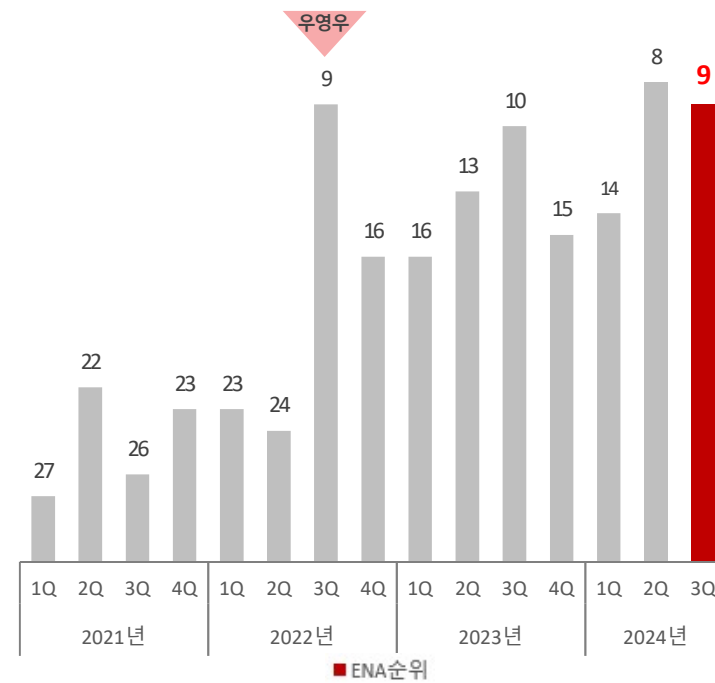
#### skyTV 유료방송 광고매출 M/S 현황

(\* 단위: %)



#### ENA 채널 시청률 순위


(\* 단위: 수도권2049 채널 시청률 순위)



## 02 Business Highlights – 콘텐츠 라인업 (2024년 4Q)

### 오리지널 예능 : 스카이라이프TV 제작 / ENA 방영

#### ENA 케이팝업 차트쇼



- ▶ PD: 최중훈, 박정은
- ▶ 출연진: 이현우
- ▶ 방영채널: ENA
- ▶ 월간 음악 차트쇼
- ▶ 방영시점: 2024.07

#### 내 아이의 사생활



- ▶ PD: 백일두
- ▶ 출연진: 도경완, 장윤정
- ▶ 방영채널: ENA
- ▶ 육아 버라이어티
- ▶ 방영시점: 2024.09

#### 여왕벌게임



- ▶ PD: 문태주
- ▶ 출연진: 모니카, 장은실, 정혜인 등
- ▶ 방영채널: ENA
- ▶ 서바이벌 예능
- ▶ 방영시점: 2024.09

#### 지구마블 우승여행



- ▶ PD: 문태주
- ▶ 출연진: 곽튜브, 박준형, 강기영
- ▶ 방영채널: ENA
- ▶ 여행 버라이어티
- ▶ 방영시점: 2024.10

#### 백중원의 레미제라블



- ▶ PD: 백일두
- ▶ 출연진: 백중원, 김민성, 데이비드리 등
- ▶ 방영채널: ENA
- ▶ 요리 버라이어티
- ▶ 방영시점: 2024.11

#### 건문검색



- ▶ PD: 최유록
- ▶ 출연진: 김태균
- ▶ 방영채널: ENA
- ▶ 건강 예능
- ▶ 방영시점: 2024.11

#### 기안이세요



- ▶ PD: 황지영
- ▶ 출연진: 기안 84
- ▶ 방영채널: ENA
- ▶ 버라이어티
- ▶ 방영시점: 2024.12

### 오리지널 드라마: 스튜디오지니 제작 / ENA 방영

#### 나의 해리에게



- ▶ 감독: 정지현, 허석원
- ▶ 극본: 한가람
- ▶ 출연진: 신혜선, 이진욱 외
- ▶ 방영채널: ENA
- ▶ 방영시점: 2024.09

#### 취하는 로맨스



- ▶ 감독: 박선호
- ▶ 극본: 이정신
- ▶ 출연진: 김세정, 이종원 외
- ▶ 방영채널: ENA
- ▶ 방영시점: 2024.11

#### 나미브

#### 나미브

- ▶ 감독: 한상재
- ▶ 극본: 임성민
- ▶ 출연진: 고현정, 려운, 윤상현, 이진우
- ▶ 방영채널: ENA
- ▶ 방영시점: 2024.12

※ 위 정보와 방영 시점은 변동될 수 있습니다.

## 02 Business Highlights – 新성장 사업 투자 (주)호각

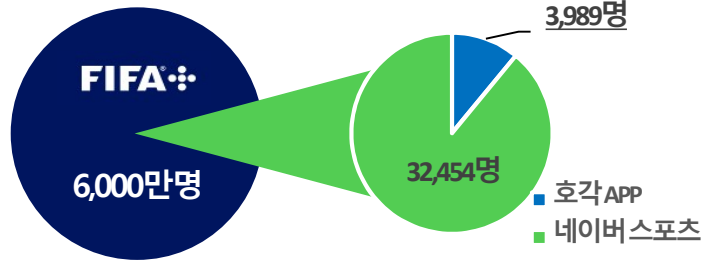
아마추어 스포츠 플랫폼 사업자 호각에 전략적 투자 진행, AI OTT 신사업에 당사 방송·통신 노하우 접목

- 아시아 최초로 FIFA 후원, 2024 홈리스 월드컵 공식 주관 중계방송사로 선정되어 AI를 활용한 전 경기 글로벌 중계 (FIFA+)
- 스카이라이프 및 HCN은 사내 AI스포츠 전담 조직을 구성하며 25년 상반기 내 상용화(유료화) 사업 BM 준비
  - 2025년 상반기 호각 APP 고도화 및 sky인터넷 결합상품 론칭 계획
  - 전국 영업 Coverage 활용하여 B2B 및 B2G 대상 AI스포츠 솔루션 영업 기반 구축 등

### AI FIFA SEOUL 2024 홈리스 월드컵 중계

행사	기간	참여국	촬영 솔루션
2024 홈리스 월드컵	2024.09.21~28 (8일간)	48개국 60개 팀	호각 AI 카메라

• 홈리스 월드컵 중계 매체별 시청자 수



### AI 구축형 사업

- 구축형(B2B, B2G): 지자체 및 학교 체육 시설, 아카데미 등 민간 체육 시설 시스템 구축 및 유지보수 (수익 모델: 수수료)
- B2G: 동해시 웰빙스포츠시티
  - 주요 시설에 AI 카메라를 설치하여 9월부터 시범 서비스 시작
  - 총 6대 설치 완료 (축구장 2개면, 테니스장 2개면, 배드민턴/탁구 시설 2대 설치)
- B2S: 서울대동초, 강원 속초고, 전주 근영여고
  - 서울대동초 축구장 설치, 축구팀 훈련 / 경기 Live / VOD
  - 속초고, 근영여고 배구장 설치, 중고배구연맹과 협업, 연습경기 AI 녹화



※ AI스포츠 사업계획 및 APP 고도화 관련 내용은 '25년 사업계획 확정 이후 소개 예정

# Contents

---

1 **Financial Highlights**

---

2 **Business Highlights**

첨부 **Appendix**

# Appendix – 손익계산서(연결)

(\* K-IFRS 연결, 단위 : 백만원)

구분	FY 2023					FY 2024					
	Q1	Q2	Q3	Q4	연간	Q1	Q2	Q3	YoY	QoQ	연간
<b>매출</b>	249,396	256,439	258,189	261,570	1,025,595	254,401	254,625	<b>256,914</b>	-0.5%	0.9%	765,940
서비스 매출	100,046	99,434	100,623	98,297	398,400	98,454	95,731	94,735	-5.9%	-1.0%	288,920
통신서비스 매출	41,862	43,573	44,972	46,323	176,730	47,314	48,581	49,097	9.2%	1.1%	144,991
플랫폼 매출	81,873	86,870	85,648	89,078	343,468	82,111	85,536	85,675	0.0%	0.2%	253,321
콘텐츠 매출	2,217	2,563	2,267	3,742	10,789	5,208	2,185	3,704	63.4%	69.5%	11,097
기타 매출	23,398	24,000	24,680	24,130	96,208	21,314	22,592	23,704	-4.0%	4.9%	67,611
<b>비용</b>	233,880	239,593	255,455	282,600	1,011,528	251,531	254,784	<b>255,068</b>	-0.2%	0.1%	761,383
중계기사용료	12,552	12,552	12,552	12,552	50,208	12,552	12,552	12,552	0.0%	0.0%	37,656
망사용료	28,324	28,210	29,850	32,384	118,768	31,860	27,803	31,679	6.1%	13.9%	91,342
프로그램사용료	43,610	44,057	43,487	50,096	181,250	45,769	45,793	45,566	4.8%	-0.5%	137,128
마케팅비	44,090	45,258	43,940	44,212	177,499	43,251	44,580	44,544	1.4%	-0.1%	132,375
상각비	36,982	39,178	41,199	59,306	176,665	45,494	45,788	43,881	6.5%	-4.2%	135,163
기타관리비	68,322	70,337	84,427	84,051	307,137	72,606	78,267	76,846	-9.0%	-1.8%	227,718
<b>EBITDA</b>	52,499	56,025	43,933	38,276	190,733	48,364	45,630	<b>45,727</b>	4.1%	0.2%	139,720
(EBITDA margin)	21.1%	21.8%	17.0%	14.6%	18.6%	19.0%	17.9%	<b>17.8%</b>	4.6%	-0.7%	18.2%
<b>영업이익</b>	15,516	16,847	2,735	-21,030	14,067	2,869	-159	<b>1,847</b>	-32.5%	-1263.2%	4,557
(영업이익율)	6.2%	6.6%	1.1%	적자전환	1.4%	1.1%	-0.1%	<b>0.7%</b>	-32.1%	-1252.8%	0.6%
영업외수익	834	2,620	1,781	1,121	6,357	1,003	1,113	842	-52.7%	-24.3%	2,958
영업외비용	2,465	1,724	2,982	118,657	125,828	1,916	4,837	1,147	-61.5%	-76.3%	7,900
금융수익	1,393	1,967	2,043	1,824	7,227	2,324	2,268	2,103	3.0%	-7.3%	6,695
금융비용	1,912	1,528	1,238	4,517	9,195	1,102	1,358	1,698	37.1%	25.0%	4,157
지분법적용투자손익	-1,158	419	551	-911	-1,100	-585	988	1,311	138.1%	32.8%	1,714
<b>법인세차감전순이익</b>	12,208	18,601	2,889	-142,170	-108,473	2,593	-1,985	<b>3,259</b>	12.8%	-264.2%	3,867
법인세	5,906	3,369	3,148	-7,150	5,273	1,327	-79	1,135	-64.0%	-1529.1%	2,383
<b>당기순이익</b>	6,302	15,232	-259	-135,020	-113,745	1,266	-1,905	<b>2,124</b>	-920.0%	-211.5%	1,484



# Appendix – 재무상태표(연결)

(\* K-IFRS 연결, 단위 : 백만원)

구분	FY 2023				FY 2024				
	Q1	Q2	Q3	Q4	Q1	Q2	Q3	YoY	QoQ
<b>자산</b>	1,307,738	1,323,920	1,345,044	1,215,698	1,193,107	1,276,282	<b>1,165,191</b>	-13.4%	-8.7%
유동자산	377,480	392,944	412,725	424,999	417,663	506,284	405,183	-1.8%	-20.0%
현금성자산	133,232	147,183	128,337	173,986	171,555	259,093	165,713	29.1%	-36.0%
비유동자산	930,258	930,976	932,318	790,699	775,444	769,998	760,008	-18.5%	-1.3%
유형자산	252,333	245,453	239,612	234,790	229,618	228,841	223,925	-6.5%	-2.1%
무형자산	490,421	500,589	508,755	384,814	374,896	364,365	351,640	-30.9%	-3.5%
<b>부채</b>	462,530	442,893	460,900	478,565	470,863	545,837	<b>433,820</b>	-5.9%	-20.5%
유동부채	230,711	213,778	335,187	353,798	347,358	322,425	212,494	-36.6%	-34.1%
차입금	27,000	20,000	99,929	99,956	104,978	106,500	20,000	-80.0%	-81.2%
비유동부채	231,819	229,115	125,712	124,767	123,504	223,412	221,326	76.1%	-0.9%
차입금	149,787	149,815	49,921	49,931	49,937	149,638	149,673	199.8%	0.0%
<b>자본</b>	845,208	881,026	884,144	737,133	722,245	730,445	<b>731,371</b>	-17.3%	0.1%
자본금	119,555	119,555	119,555	119,555	119,555	119,555	119,555	0.0%	0.0%
자본잉여금	161,115	161,115	161,115	161,115	161,115	161,115	161,115	0.0%	0.0%
이익잉여금	524,221	543,659	548,717	413,845	402,032	402,559	406,097	-26.0%	0.9%

# Appendix – 손익계산서(스카이라이프 별도)

(\* K-IFRS 별도, 단위 : 백만원)

구분	FY 2023					FY 2024					
	Q1	Q2	Q3	Q4	연간	Q1	Q2	Q3	YoY	QoQ	연간
<b>매출</b>	174,900	176,650	178,618	178,050	708,217	177,884	176,206	<b>177,342</b>	-0.7%	0.6%	531,432
서비스 매출	72,620	72,035	73,890	71,092	289,637	72,340	69,778	68,974	-6.7%	-1.2%	211,093
통신서비스 매출	34,101	35,902	37,276	38,481	145,760	39,857	41,367	42,085	12.9%	1.7%	123,310
플랫폼 매출	51,949	52,914	51,839	52,901	209,602	51,592	50,787	50,834	-1.9%	0.1%	153,212
기타 매출	16,230	15,799	15,612	15,576	63,218	14,095	14,273	15,449	-1.0%	8.2%	43,817
<b>비용</b>	159,070	160,239	170,199	174,509	664,016	164,922	163,483	<b>166,650</b>	-2.1%	1.9%	495,055
중계기사용료	12,552	12,552	12,552	12,552	50,208	12,552	12,552	12,552	0.0%	0.0%	37,656
망사용료	25,471	24,309	25,763	26,978	102,522	27,822	23,885	27,851	8.1%	16.6%	79,558
프로그램사용료	33,722	33,491	33,259	38,396	138,868	35,122	34,973	34,861	4.8%	-0.3%	104,956
마케팅 비용	36,394	37,990	36,517	37,190	148,091	36,632	37,378	37,798	3.5%	1.1%	111,808
설치수수료	7,745	8,534	7,939	8,212	32,430	7,891	8,025	7,944	0.1%	-1.0%	23,861
광고판촉비	4,410	5,452	5,251	5,483	20,596	5,056	5,174	5,402	2.9%	4.4%	15,631
판매수수료	24,239	24,004	23,327	23,495	95,066	23,684	24,179	24,452	4.8%	1.1%	72,316
상각비용	13,821	13,367	12,991	12,691	52,871	12,371	12,238	11,890	-8.5%	-2.8%	36,499
감가상각비	12,040	11,665	11,264	10,928	45,898	10,572	10,361	10,062	-10.7%	-2.9%	30,996
무형자산상각비	1,022	1,005	959	1,017	4,002	1,069	1,131	1,074	12.0%	-5.0%	3,274
사용권자산상각비	759	697	768	746	2,970	730	745	753	-1.9%	1.1%	2,229
기타관리비용	37,110	38,530	49,117	46,701	171,457	40,423	42,458	41,698	-15.1%	-1.8%	124,579
용역비	8,085	7,975	8,062	8,624	32,746	8,744	9,020	8,730	8.3%	-3.2%	26,495
지급수수료	4,066	3,953	12,112	4,962	25,093	6,178	6,570	6,738	-44.4%	2.6%	19,485
광고매출원가	2,000	2,193	2,071	2,418	8,682	2,217	2,518	2,345	13.2%	-6.9%	7,079
기타관리비	22,959	24,409	26,872	30,696	104,936	23,284	24,350	23,886	-11.1%	-1.9%	71,520
<b>EBITDA</b>	29,651	29,778	21,410	16,233	97,072	25,333	24,960	<b>22,581</b>	5.5%	-9.5%	72,875
(EBITDA margin)	17.0%	16.9%	12.0%	9.1%	13.7%	14.2%	14.2%	12.7%	6.2%	-10.1%	13.7%
<b>영업이익</b>	15,830	16,411	8,419	3,541	44,201	12,962	12,723	<b>10,692</b>	27.0%	-16.0%	36,377
(영업이익율)	9.1%	9.3%	4.7%	2.0%	6.2%	7.3%	7.2%	6.0%	27.9%	-16.5%	6.8%
영업외수익	17,003	688	1,701	1,028	20,420	16,481	730	787	-53.7%	7.8%	17,997
영업외비용	2,128	1,549	1,889	124,937	130,504	1,506	1,511	925	-51.0%	-38.8%	3,942
금융수익	788	1,345	1,128	853	4,116	1,330	1,405	1,257	11.4%	-10.5%	3,992
금융비용	1,444	1,192	1,092	4,366	8,095	974	1,163	1,465	34.1%	25.9%	3,603
<b>법인세차감전순이익</b>	30,050	15,703	8,267	-123,881	-69,861	28,293	12,183	<b>10,345</b>	25.1%	-15.1%	50,821
법인세비용	3,194	4,073	3,884	-2,017	9,134	2,914	2,898	2,610	-32.8%	-9.9%	8,422
<b>당기순이익</b>	26,856	11,630	4,383	-121,864	-78,995	25,378	9,285	<b>7,735</b>	76.5%	-16.7%	42,399

# Appendix – 재무상태표(스카이라이프 별도)

(\* K-IFRS 별도, 단위 : 백만원)

구분	FY 2023				FY 2024				
	Q1	Q2	Q3	Q4	Q1	Q2	Q3	YoY	QoQ
<b>자산</b>	1,132,510	1,132,565	1,149,557	1,024,659	1,046,450	1,135,611	<b>1,027,821</b>	-10.6%	-9.5%
유동자산	261,988	240,577	263,381	274,077	300,940	375,605	267,323	1.5%	-28.8%
현금성자산	76,039	69,706	62,493	103,219	112,764	201,021	98,945	58.3%	-50.8%
비유동자산	870,521	891,988	886,176	750,582	745,510	760,006	760,497	-14.2%	0.1%
유형자산	171,570	167,402	163,154	157,731	154,120	151,000	147,554	-9.6%	-2.3%
무형자산	48,081	47,258	46,328	47,794	47,914	46,719	47,446	2.4%	1.6%
<b>부채</b>	320,797	308,224	317,378	324,619	337,060	417,381	<b>302,403</b>	-4.7%	-27.5%
유동부채	144,249	130,313	239,826	244,646	256,999	236,841	122,049	-49.1%	-48.5%
차입금	20,000	20,000	99,929	99,956	99,978	100,000	-	-	-
비유동부채	176,548	177,911	77,553	79,973	80,060	180,540	180,354	132.6%	-0.1%
차입금	149,787	149,815	49,921	49,931	49,937	149,638	149,673	199.8%	0.0%
<b>자본</b>	811,712	824,341	832,179	700,040	709,391	718,229	<b>725,418</b>	-12.8%	1.0%
자본금	119,555	119,555	119,555	119,555	119,555	119,555	119,555	0%	0%
자본잉여금	161,115	161,115	161,115	161,115	161,115	161,115	161,115	0%	0%
이익잉여금	535,522	550,515	558,352	427,129	436,481	445,283	452,472	-19.0%	1.6%
<b>부채비율</b>	39.5%	37.4%	38.1%	46.4%	47.5%	58.1%	<b>41.7%</b>	9.3%	-28.3%
<b>순부채</b>	-93,748	-100,108	-87,358	-46,667	-37,151	-48,617	<b>-50,728</b>	-41.9%	4.3%

# Appendix – 가입자 실적

(단위 : 명)

구분			FY 2023					FY 2024			
			1Q	2Q	3Q	4Q	연간	1Q	2Q	3Q	연간
스카이 라이프	유지	방송 전체	3,648,609	3,606,295	3,529,242	3,504,151	3,504,151	3,475,630	3,452,818	<b>3,405,579</b>	3,405,579
		skyTV	2,651,893	2,658,615	2,647,285	2,663,515	2,663,515	2,666,551	2,676,282	<b>2,658,876</b>	2,658,876
		GTS (구 OTS)	996,716	947,680	881,957	840,636	840,636	809,079	776,536	<b>746,703</b>	746,703
		신규	67,285	121,246	74,195	88,940	351,666	86,251	81,687	<b>57,202</b>	225,140
		해지	111,966	195,213	151,548	114,255	572,982	115,149	104,683	<b>173,851</b>	393,683
		-해지율	3.1%	5.4%	4.2%	3.2%	4.0%	3.3%	3.0%	<b>5.1%</b>	2.8%
		UHD	1,740,922	1,770,752	1,780,176	1,820,449	1,820,449	1,849,894	1,886,779	<b>1,897,829</b>	1,897,829
		-UHD 비중	47.7%	49.1%	50.4%	52.0%	52.0%	53.2%	54.6%	<b>55.7%</b>	55.7%
		<b>SKY 인터넷</b>	402,557	420,149	432,571	447,418	447,418	461,515	476,347	<b>487,536</b>	487,536
		<b>모바일</b>	332,908	341,641	353,811	370,898	370,898	397,372	414,123	<b>416,460</b>	416,460
	<b>전 체</b>	4,384,074	4,368,085	4,315,624	4,322,467	4,322,467	4,334,517	4,343,288	<b>4,309,575</b>	4,309,575	
	순증	방송	-44,241	-42,314	-77,053	-25,091	-188,699	-28,521	-22,812	<b>-47,239</b>	-98,572
		인터넷	22,611	17,592	12,422	14,847	67,472	14,097	14,832	<b>11,189</b>	40,118
		모바일	38,149	8,733	12,170	17,087	76,139	26,474	16,751	<b>2,337</b>	45,562
<b>합 계</b>		16,519	-15,989	-52,461	6,843	-45,088	12,050	8,771	<b>-33,713</b>	-12,892	

구분			FY 2023					FY 2024			
			1Q	2Q	3Q	4Q	연간	1Q	2Q	3Q	연간
HCN	유지	케이블TV 전체	1,278,412	1,275,513	1,274,364	1,266,771	1,266,771	1,264,557	1,262,896	<b>1,259,981</b>	1,259,981
		신규	18,124	29,385	18,307	16,572	82,388	14,937	16,096	<b>15,007</b>	46,040
		해지	19,828	33,431	19,456	24,165	96,880	17,151	17,757	<b>17,922</b>	52,830
	<b>케이블 인터넷</b>	234,975	230,201	225,739	220,658	220,658	216,830	211,858	<b>207,040</b>	207,040	
	<b>전 체</b>	1,513,387	1,505,714	1,500,103	1,487,429	1,487,429	1,481,387	1,474,754	<b>1,467,021</b>	1,467,021	

**kt** skylife