



모두투어네트워크

Investor Relations 2022 1Q



Disclaimer

본 자료에 기술되어 있는 재무정보 및 사업현황 등은 기재된 날짜 기준의 내용이며, 이는 경제, 산업 및 재무상황 등에 따라 변경될 수 있음을 양지하시기 바랍니다.

또한 본 자료는 미래의 불확실성 및 위험 요인에 따라 변경될 수 있는 가정에 근거한 특정 정보를 포함하고 있습니다. 이는 세계 경제와 그에 따른 트렌드, 시장 전략 및 사업 계획 등의 미래 투자 계획을 포함합니다.

이러한 가정과 환경의 변화로 인한 변동 사항에 대하여는 당사의 책임이 없음을 양지하시길 바랍니다.

본 자료에 포함된 “예측정보”는 개별 확인 절차를 거치지 않은 정보들입니다. 이는 과거가 아닌 미래의 사건과 관계된 사항으로 회사의 향후 예상되는 경영현황 및 재무실적을 의미하고, 표현상으로는 ‘예상’, ‘전망’, ‘계획’, ‘기대’, ‘(E)’ 등과 같은 단어를 포함합니다.

위 “예측정보”는 향후 경영환경의 변화 등에 따라 영향을 받으며, 본질적으로 불확실성을 내포하고 있는 바, 이러한 불확실성으로 인하여 실제 미래 실적은 “예측정보”에 기재되거나 암시된 내용과 중대한 차이가 발생할 수 있습니다.

또한 향후 전망은 본 문서 작성일 현재를 기준으로 작성된 것이며 현재 시장상황과 회사의 경영방향 등을 고려한 것으로 향후 시장환경의 변화와 전략 수정 등에 따라 변경될 수 있으며, 별도의 고지 없이 변경 될 수 있음을 양지하시기 바랍니다.

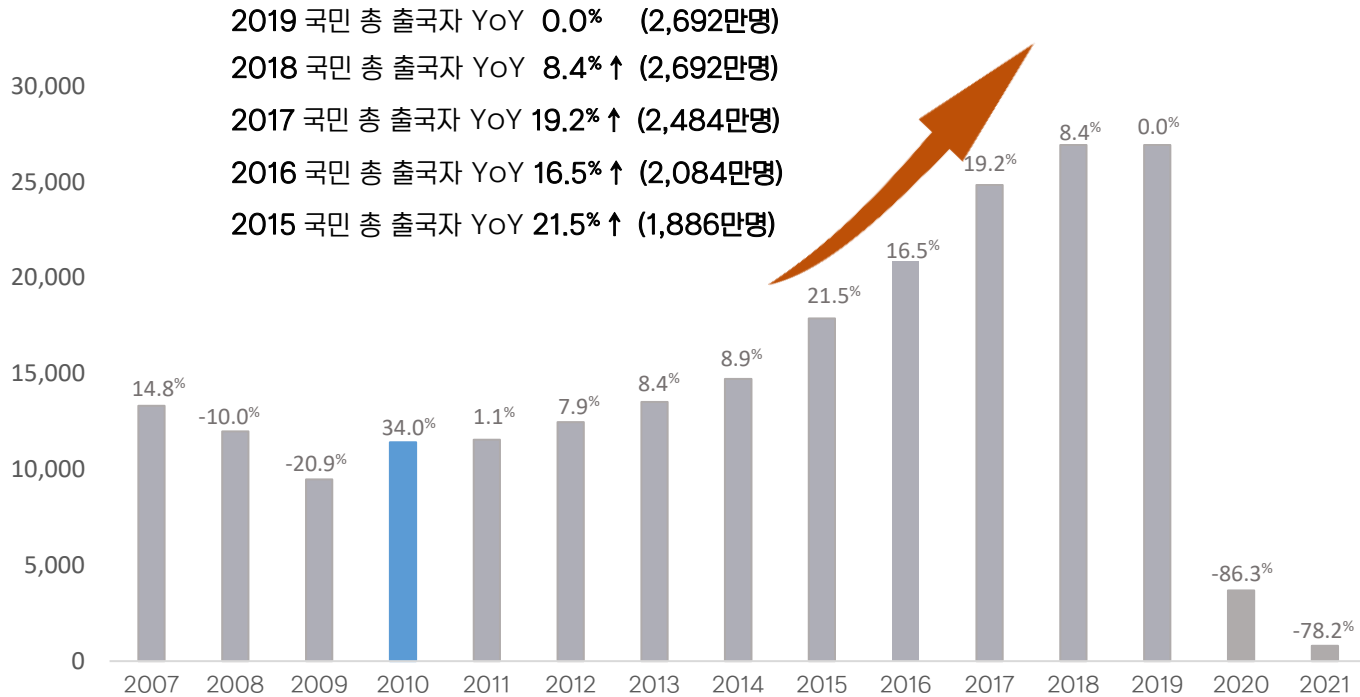
본 자료의 활용으로 인해 발생하는 손실에 대하여 회사 및 각 계열사, 자문역, Representative들은 그 어떠한 책임도 부담하지 않음을 알려드립니다.
(과실 및 기타의 경우 포함)

본 문서는 주식의 모집 또는 매매 및 청약을 위한 권유를 구성하지 아니하며 문서의 그 어느 부분도 관련 계약 및 약정 또는 투자 결정을 위한 기초 또는 근거가 될 수 없음을 알려드립니다.

문서작성일 : 2022.06.08



국민 총 출국자 증가



2019 국민 총 출국자 YoY 0.0% (2,692만명)

2018 국민 총 출국자 YoY 8.4% ↑ (2,692만명)

2017 국민 총 출국자 YoY 19.2% ↑ (2,484만명)

2016 국민 총 출국자 YoY 16.5% ↑ (2,084만명)

2015 국민 총 출국자 YoY 21.5% ↑ (1,886만명)

- 출처 : ~2021 한국관광공사 / 2021 모두투어
- 레이블은 총출국자 YoY

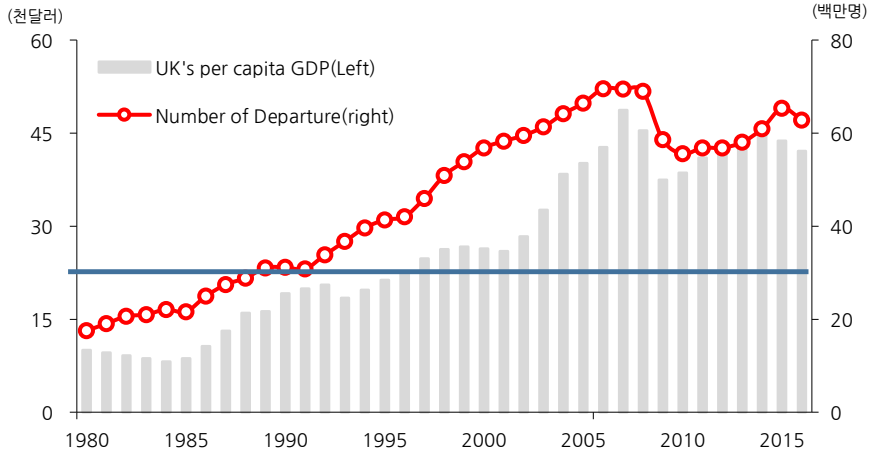
(단위: 천명)(승무원 제외)

2009	글로벌 경기 악화	2014.04	세월호 사건	2018.05	하와이 화산 폭발	2019.06	홍콩 대규모 시위
2011.03	일본 지진해일	2015.06	MERS 사태	2018.06	오사카 지진	2019.07	일본 불매운동
2011.10	방콕 홍수	2016.06	터키 공항테러	2018.09	훗카이도 지진	2019.12	호주 산불
2013.04	중국 A.I	2016.11	일본 지진	2018.09	오사카 태풍	2020.01	코로나 19
2013.10	일본 방사능 재이슈	2017.03	사드 규제	2018.09	인도네시아 쓰나미		
2013.10	태국 반정부 시위	2017.05	필리핀 계엄령	2018.10	사이판 태풍		
2013.11	필리핀 태풍	2018.02	대만 지진	2018.10	대만 지진		

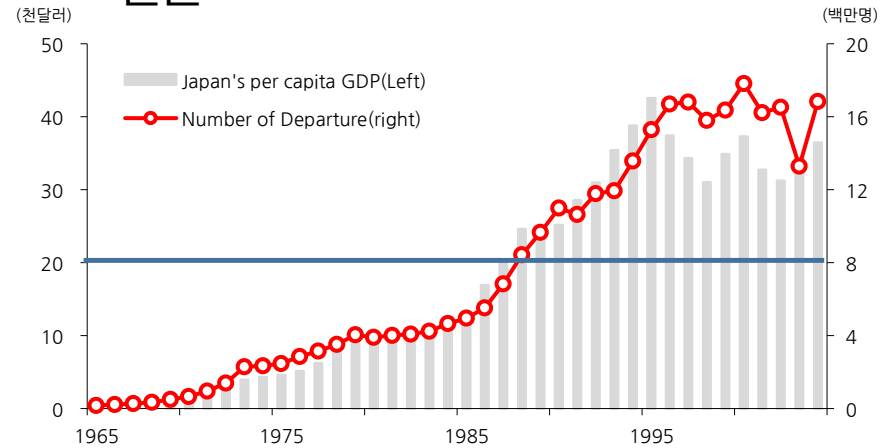


총 출국자 증가 원인 1 1인당 GDP와 출국자

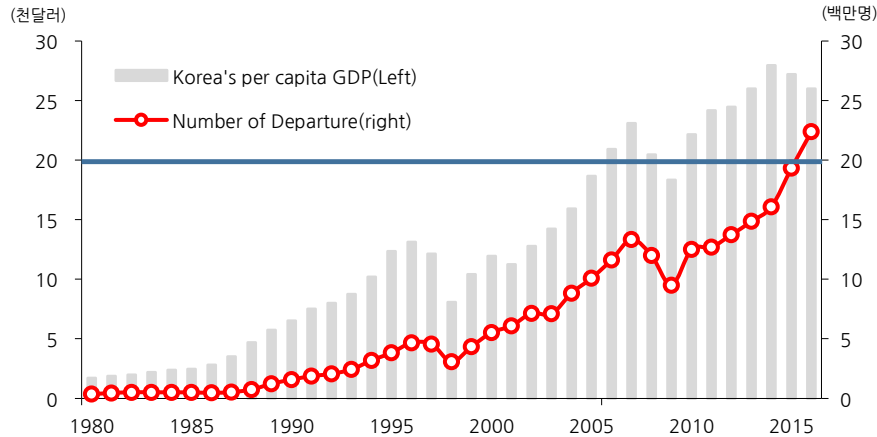
<영국>



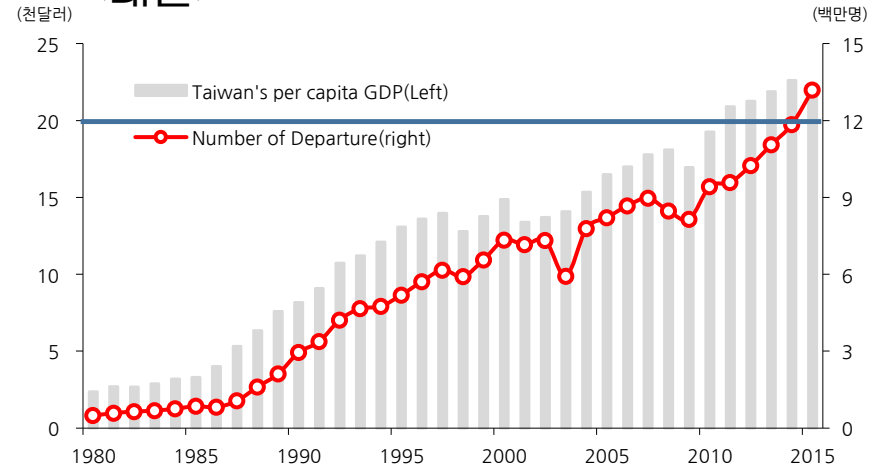
<일본>



<한국>



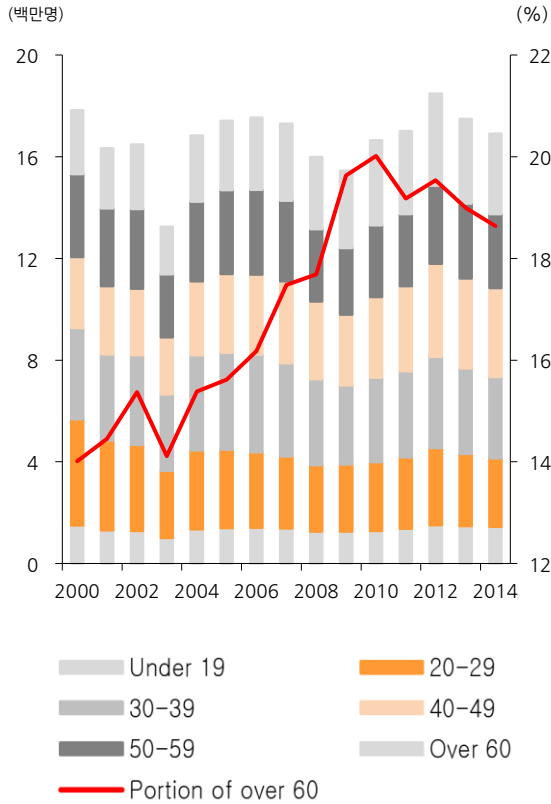
<대만>



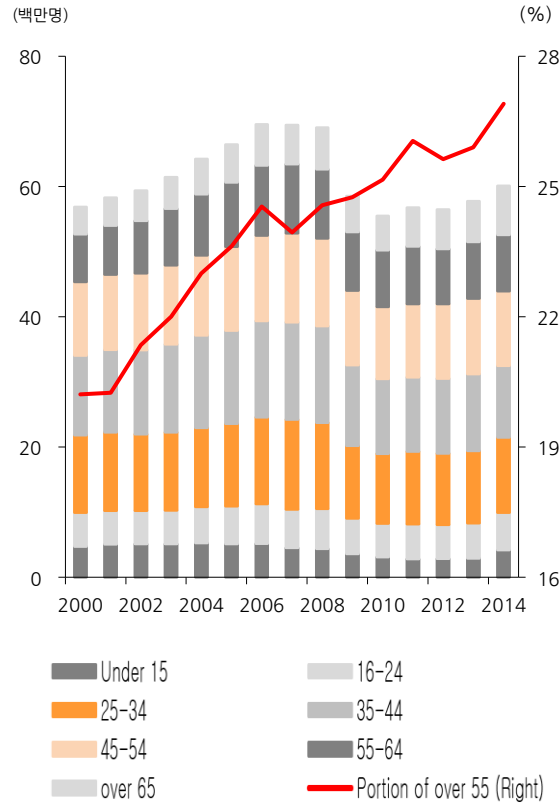
* 출처 : 한화투자증권

총 출국자 증가 원인 1 국가별 연령 구성

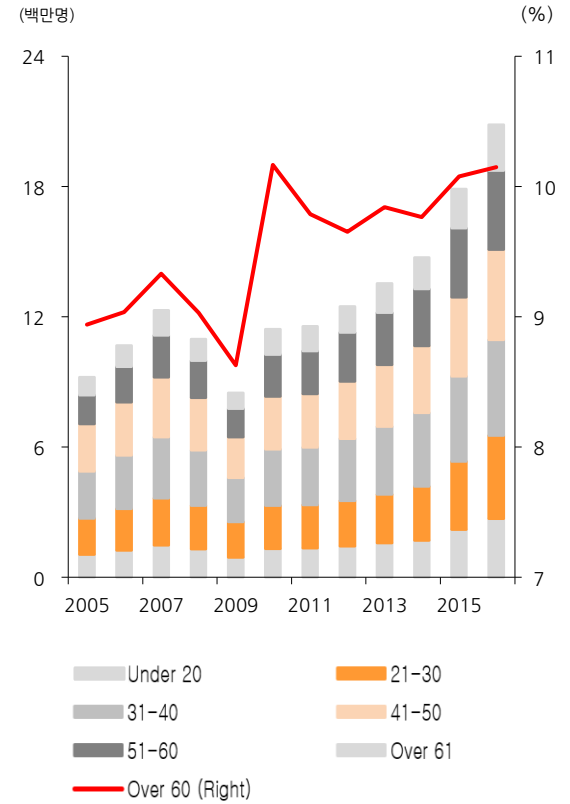
<일본>



<영국>



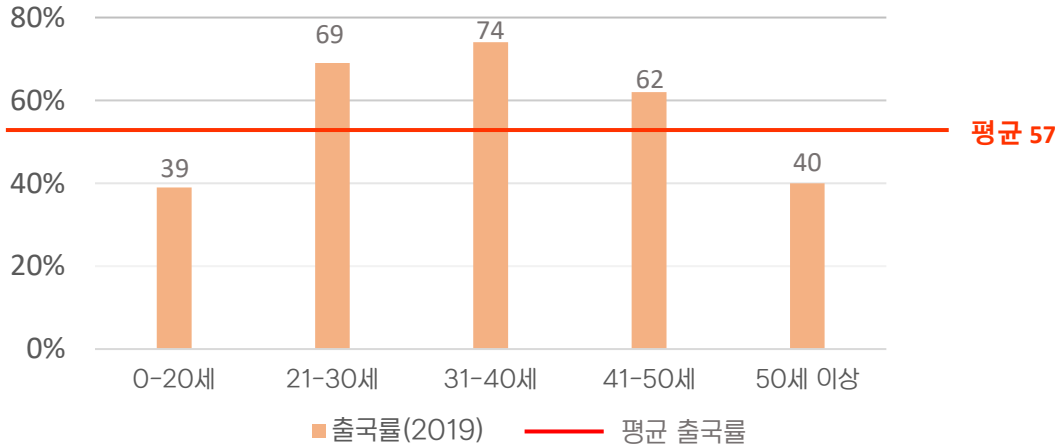
<한국>



* 출처 : 한화투자증권

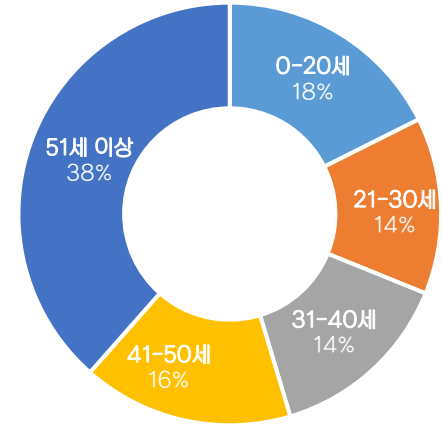
모두투어 연령별 매출 비중

전체 연령별 출국률 (2019)



* 출처: 통계청, 장래인구추계

인구비중 (2019)



* 출처: 통계청, 장래인구추계

모두투어 연령별 매출 비중

단위: %

연령대	2015	2016	2017	2018	2019
0-20세	11.4	11.6	11.7	10.9	11.0
21-30세	8.1	6.8	6.6	6.2	5.9
31-40세	13.9	12.4	11.7	10.1	8.7
41-50세	21.2	21.7	21.5	20.5	18.8
50세 이상	45.4	47.5	48.5	52.3	55.6
합계	66.6	69.2	70.0	72.8	74.4



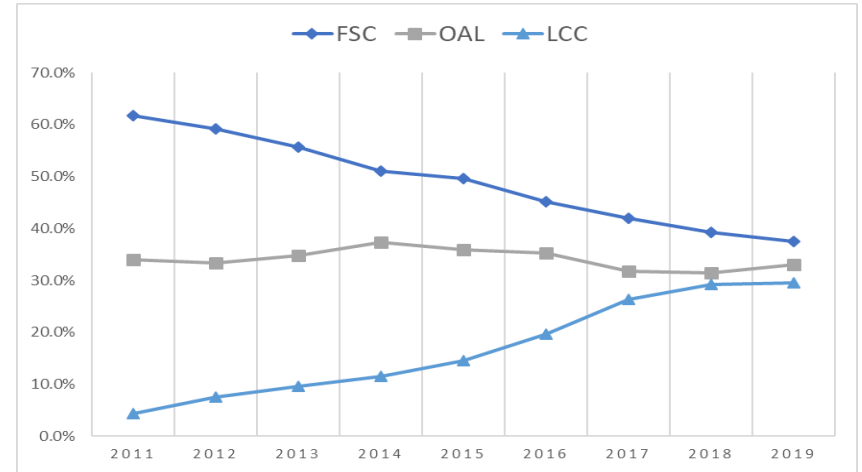
총 출국자 증가 원인 2 인프라 확장 및 항공 공급의 증가

▶ 공항 인프라 확장

공항	인프라(완공시기)
인천국제공항	• 제 4 활주로 추가 (2023년)
김해국제공항	• 김해공항확장 계획 (2019 실시설계 착수)
제주국제공항	• 제 2공항 건설 예정 (2025)
청주국제공항	• 주차빌딩 신축 (2018) • 국내선 여객터미널 확장 (2019) • 항공기 주기장 확충 (2019)

* 출처: 한국공항공사, 인천국제공항공사

▶ 국제선 여객시장 점유율 추이



* 출처: 한국항공협회(KCA)

▶ 국내 상장 LCC 신규 기재 도입 계획

항공사	2016	2017	2018	2019	2020(E)
제주항공	23	28	37	45	미정
진에어	28	28	28	28	미정
에어부산	19	23	25	26	미정
티웨이	14	18	23	28	미정
합계	84	97	113	127	-

* 출처: 한국항공협회(KCA)

▶ 신규 LCC 사업자 확정 (2019.03.05)



총 출국자 증가 원인 3 여가시간의 증가

2004 주 5일제 도입

2014 대체휴일 도입

2012 주5일 수업도입

2015 단기방학 도입

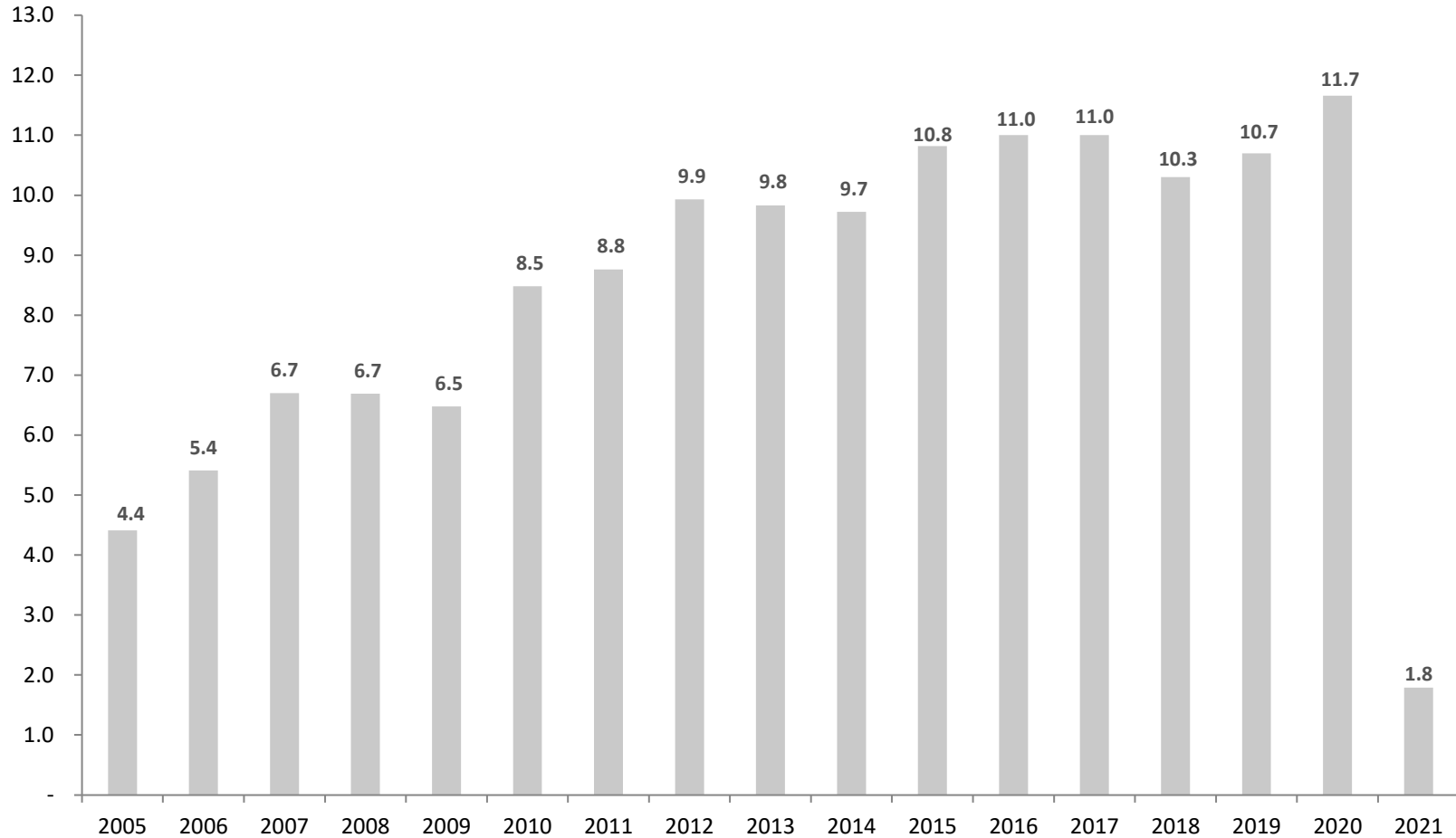
“근로자의 휴식이 있는 삶 보장”

- 고령친화적 실버 관광 위한 상품개발 지원
- 관공서의 공휴일에 관한 규정을 전국민 대상 적용하도록 법률 제정
- **대체공휴일제 확대** (명절, 어린이날 이외에 공휴일이 일요일과 겹칠때 대체 휴일로, 일부 공휴일을 요일제 공휴일로 전환검토)
- 공휴일 사이의 샌드위치 데이에 **임시공휴일 선포** 적극 추진
- **근로자 휴가권 보장** (근로자가 원할 경우 연차유급휴가 2주 기간 내 연속의무사용 가능 하도록 제도개선)
(1년 미만 비정규직 근무자에게도 근무기간 비례하여 유급휴가 부여)
- 유연근무(10to4 더불어 돌봄제도) 도입 (8세 또는 초등 2학년까지 (최장 24개월간) 임금삭감 없이 10시~16시 유연근무)
- 칼퇴근법 제정 (출퇴근시간 의무기록제 도입으로 눈치 야근 해소)
- 근로시간 단축



모두투어 시장점유율






(단위 : %)



■ 모두투어 시장점유율

- 여행업의 경우 패키지와 티켓 모두 출국 인원수를 기준으로 시장점유율을 산출. 그에 따라 전체 시장 점유율은 패키지 MS와 티켓 MS의 단순 합산 수치임

모두투어 패키지 상품 구성 및 항공권 판매 증가

	패키지 상품				개별상품
	전통패키지	하이브리드	컨셉투어	에어텔	F.I.T (단품)
포함사항	 <p>전 일정 가이드 동반, 자유일정 없음 항공, 호텔, 식사, 차량, 입 장료, 가이드 포함</p>	 <p>일부 일정 가이드 동반, 자유일정 포함 (항공, 호텔, 자유시간 이외 일정의 식사, 차량, 입장료, 가이드 포함)</p>	 <p>인플루언서/전문가 동반 특정 테마로 구성 Ex> 미술랭 맛기행 네팔 트레킹</p>	 <p>전일정 자유일정, 픽업서비스 제공 + 모두케어 서비스</p>	 <p>항공권 또는 호텔 (단품 개별 예약)</p>
상품가격(예)	100만원	110만원	200만원	120만원	130만원
매출전환률	16%	16%	25%	16%	4%

■ 항공권 예약 시스템 교체

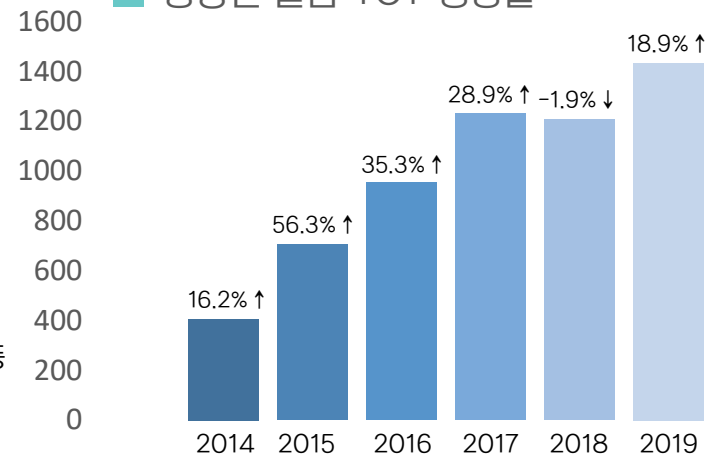


- 대한항공 자체개발 시스템 (대한항공에 특화)
- 100여 개의 제휴 항공사



- 글로벌 시스템 (전세계 M/S 40% 보유)
- 700여 개의 제휴 항공사
- 시스템 향상에 따라 삼성카드, C-trip, 스카이스캐너 등 제휴 채널 증가

■ 항공권 볼륨 YOY 성장률





식도락 / 레저 / 취미 / 인플루언서

4세대 대가 "명요의 요리" 이 전하는 요리가이드

정호영 셰프 **모토가와 셰프**

단, 1박 2일 3인 3박 4인 4박 5박 5박 6박 6박 7박 7박 8박 8박 9박 9박 10박 10박 11박 11박 12박 12박 13박 13박 14박 14박 15박 15박 16박 16박 17박 17박 18박 18박 19박 19박 20박 20박 21박 21박 22박 22박 23박 23박 24박 24박 25박 25박 26박 26박 27박 27박 28박 28박 29박 29박 30박 30박 31박 31박 32박 32박 33박 33박 34박 34박 35박 35박 36박 36박 37박 37박 38박 38박 39박 39박 40박 40박 41박 41박 42박 42박 43박 43박 44박 44박 45박 45박 46박 46박 47박 47박 48박 48박 49박 49박 50박 50박 51박 51박 52박 52박 53박 53박 54박 54박 55박 55박 56박 56박 57박 57박 58박 58박 59박 59박 60박 60박 61박 61박 62박 62박 63박 63박 64박 64박 65박 65박 66박 66박 67박 67박 68박 68박 69박 69박 70박 70박 71박 71박 72박 72박 73박 73박 74박 74박 75박 75박 76박 76박 77박 77박 78박 78박 79박 79박 80박 80박 81박 81박 82박 82박 83박 83박 84박 84박 85박 85박 86박 86박 87박 87박 88박 88박 89박 89박 90박 90박 91박 91박 92박 92박 93박 93박 94박 94박 95박 95박 96박 96박 97박 97박 98박 98박 99박 99박 100박 100박

대가를 청하지 않는 최고의 요리가이드 "오마이" 여행
일본의 유명 레스토랑에서 누구나 경험할 수 없는 새로운 맛을 느껴주세요.

HAWAIIAN by 하와이 with 한왕을대장 **마우이 할레아칼라**

아로하 카우아이 by 하와이 **한왕을 14좌 등진**

아와이와우히 그리고 **#트레킹**
다이아몬트세드

출발일
3/25, 4/12
3/26, 4/13
3/25, 4/26

한왕을 대장
한왕을 대장은 제주도 한왕을 대장님 사생아입니다. 대장님도, 한왕님도, 그리고 한왕님도 한왕을 대장님입니다. 한왕을 대장님도, 한왕님도, 그리고 한왕님도 한왕을 대장님입니다. 한왕을 대장님도, 한왕님도, 그리고 한왕님도 한왕을 대장님입니다.

한시내 여행작가

지구 여행을 끝낸 여행작가
5000명 이상의 사람들이 좋아하는 여행작가

이력

- 대한항공 안전 및 복원사 임원
- 대한항공 사무원 임원
- 대한항공 사무원 임원

작성
여행 관련 강연 및 출판사 임원

행문작가
자취요리셰프 김홍세프와 함께하는 여행

딜리셔스 방콕미식여행

맛있는 음식의 문명여행, 문명여행, 문명여행, 문명여행, 문명여행, 문명여행

출발일 : 2018년 3월 14일
상표가 : 999,000원

김홍세프

HAWAIIAN TOURISM

공영석 프로와 함께하는 **하와이 가족낚시**

낚시인들이 사랑하는 가족의 낚시를 배우고 즐긴다는 것은 가족과 함께 낚시를 즐기는 낚시인들이 사랑하는 낚시입니다.

BJ 박현서

유니버시티는 봉인투어(Volunteer)를 진행하며 여행작가 소통하는 BJ

이력

- 2013 KBS 1TV 최우수상 수상
- 2014 동계 올림픽 MC
- 2014년-2015년 ONT TV 제1 어벤져스 MC
- "GOOD LIFE" 대우 생활용 제품 토크 쇼 MC
- 2015년 ONT TV 제1 어벤져스 MC
- 부산광역시 MBC 박현서는 밝게 BJ 활동 중.

GRAND PALS

모두투어와 함께하는 **2019 SK 와이번스 오기나와 스프링캠프 팬투어**

출발일 : 2월27일 수요일 (단, 한날짜 / 3박4일)

사진작가 전민경님과 떠나는 **캐나다 오로라 출사여행**

2월 15일(토) 발착 / 7박 8일 일정

출발일
2019년 2월 15일(토)
출발 : 2019년 2월 15일(토)
상표가 : 4,390,000원

슬구 여행작가

여행을 준비하는 스무살의 소통작가
그들의 여행작가

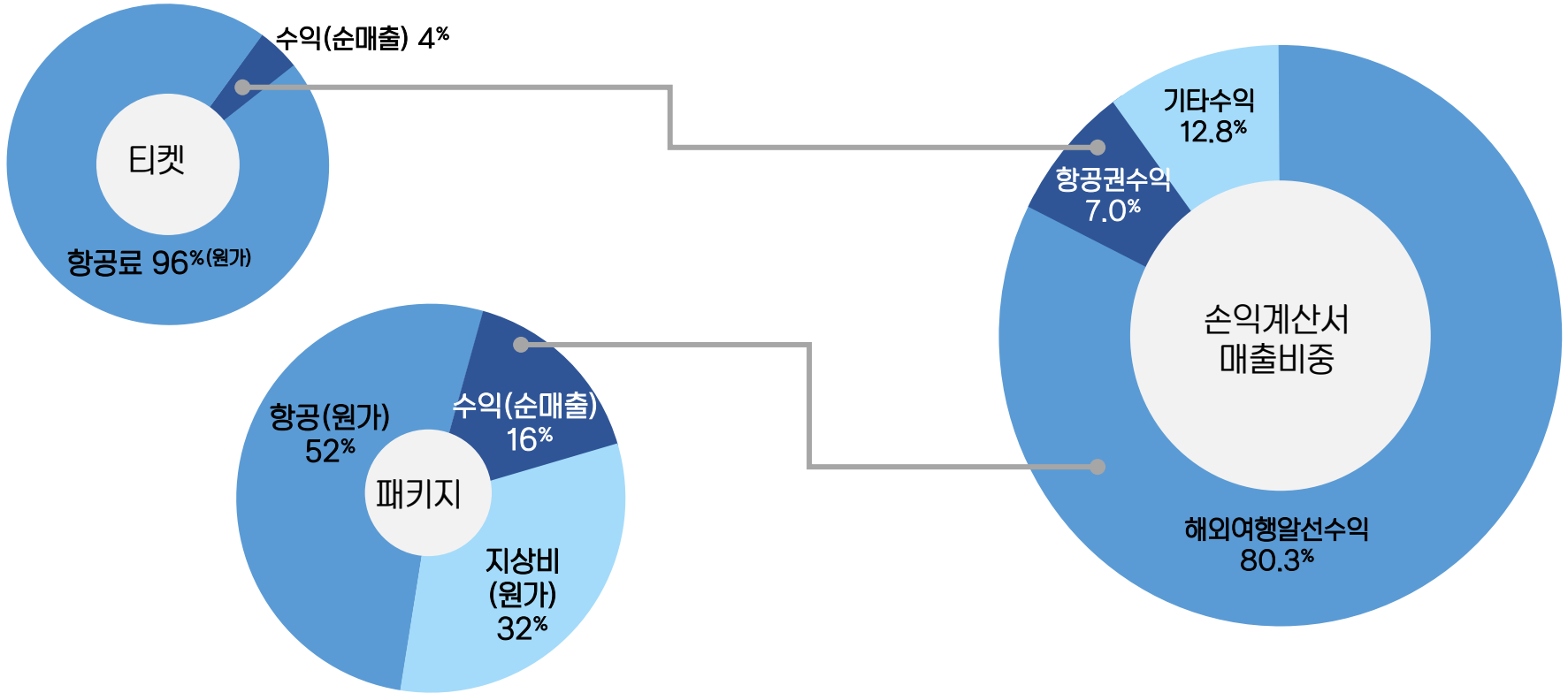
이력

- 대한항공 안전 및 복원사 임원



모두투어 수익구조

(FY2019)



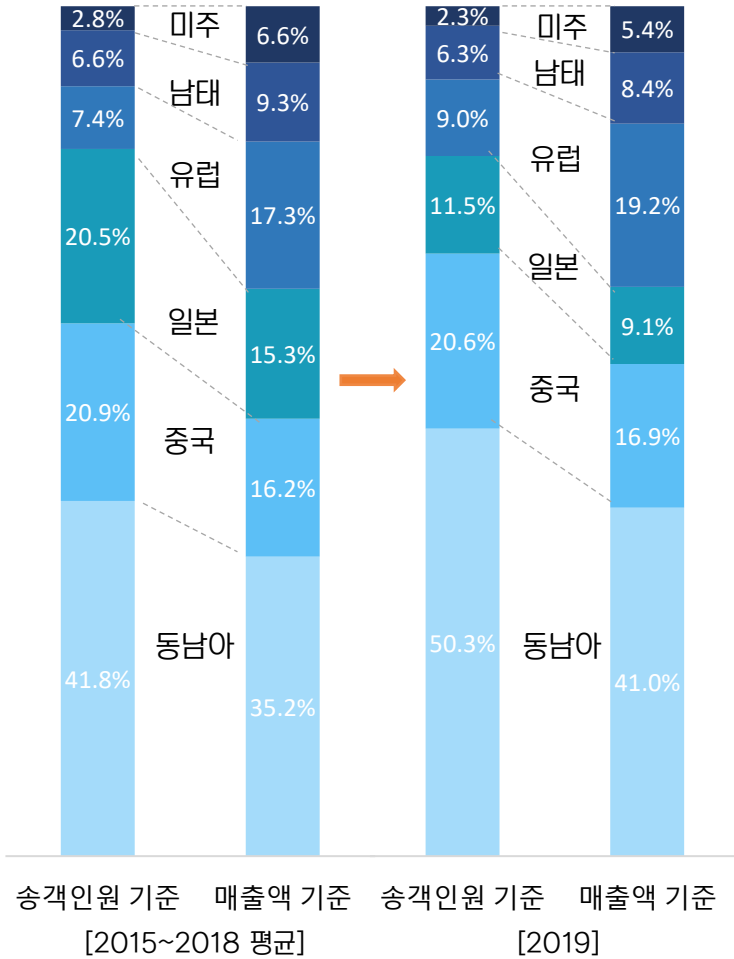
	2015	2016	2017	2018	2019	2020	2021
영업수익 전환율	16.1 %	16.8 %	16.7 %	15.8 %	14.8%	-	-

- 지상비 : 현지 체류에 필요한 제비용 (ex> 숙박비, 식비, 교통비, 입장료 등)
- 항공료 : 항공사에 지급하는 항공티켓 요금
- 2020/2021 코로나로 인해 표기 안함

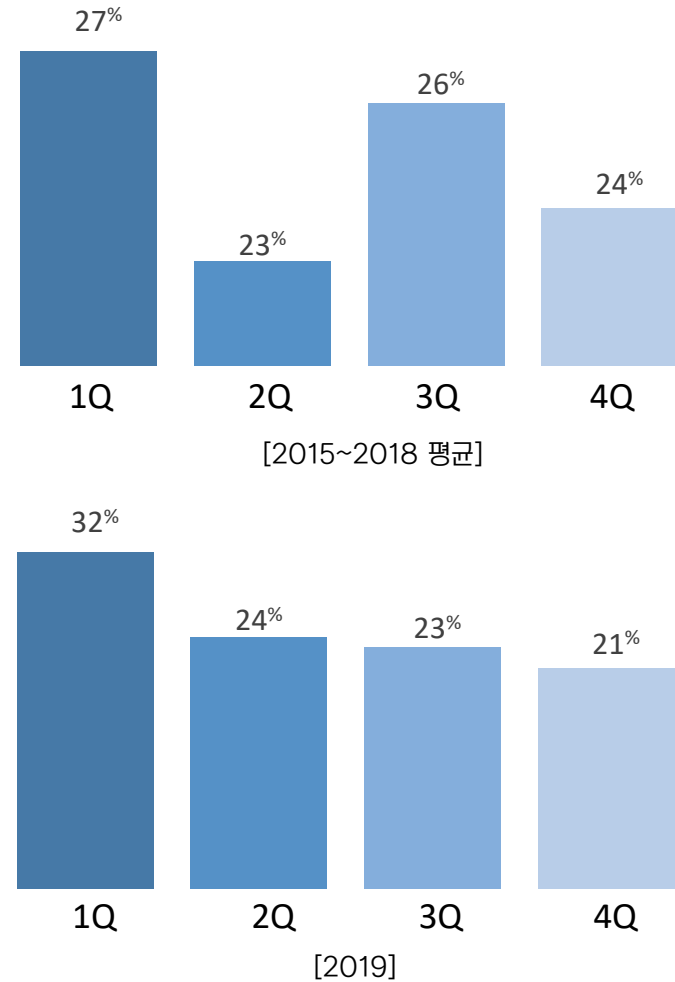


패키지 상품 지역별 분석

[패키지 상품 지역별 비중]



[분기별 매출 비중]





유통채널

프랜차이즈 대리점 BP

- 'BP(Best Partner)대리점'으로 온오프라인 466개 존재(19년 말 기준)
- 당사의 간판을 사용하며 당사 제품만을 판매

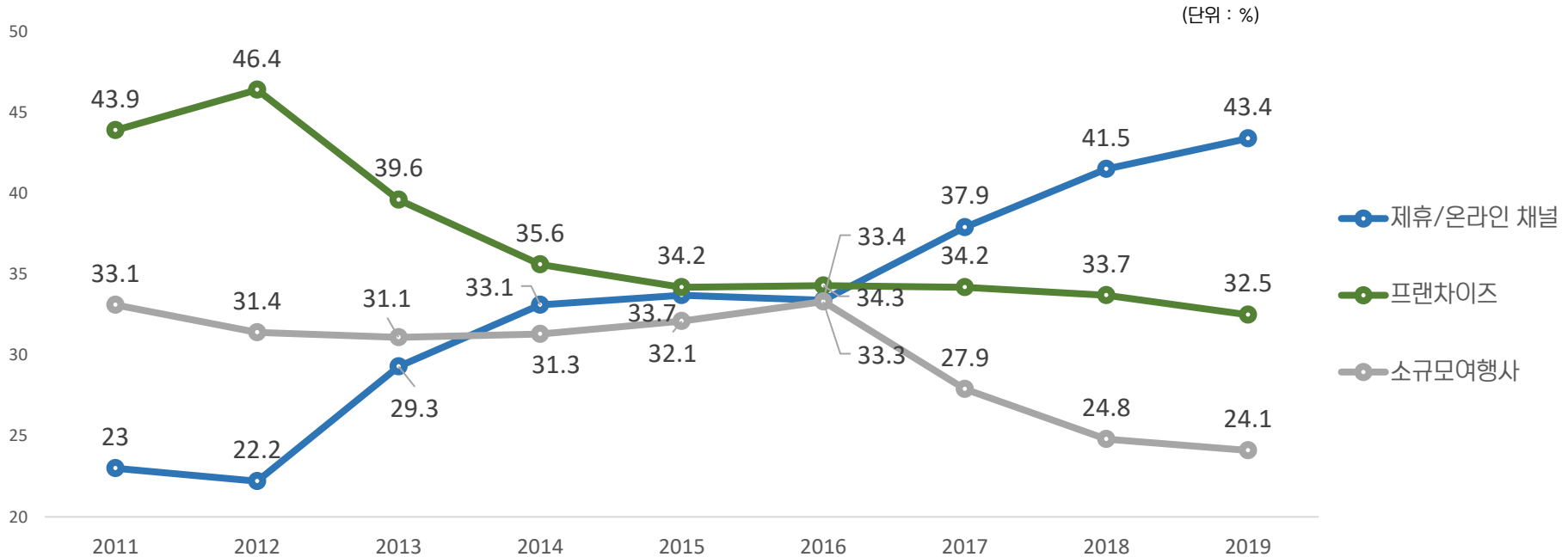
일반 소규모 대리점

- 국내 소규모 해외 여행사 9,700여 개 중 4,500개사가 당사와 거래 (19년 말 기준)

제휴/온라인 채널

- 모두투어 닷컴, 모바일, 포털사이트, 소셜커머스, 오픈마켓, 마트 및 유통사, 카드사 폐쇄물

[유통채널 별 실제판매가 비중]



모두투어네트워크 종속회사

모두스тей (100%)



2014년 06월 설립 / 모두투어의 호텔브랜드인 'STAZ HOTEL'을 전문적으로 운영하는 호텔 위탁운영사

(단위:천원)	2017	2018	2019	2020	2021
영업이익	327,755	(2,751,407)	(4,108,110)	(9,367,016)	(1,407,850)

MODE H&R (100%)



2016년 10월 설립 / 베트남 다낭에 위치한 스테이호텔 소유 및 운영

(단위:천원)	2017	2018	2019	2020	2021
영업이익	319,388	473,414	526,543	(449,193)	(511,666)

모두투어리츠 (42.16%)



2014년 01월 설립 / 모두투어의 본격적인 호텔사업 추진을 위해 설립한 부동산투자회사로 국내외 호텔을 발굴, 투자하는 리츠회사

(단위:천원)	2017	2018	2019	2020	2021
영업이익	1,778,977	2,286,865	4,706,268	3,570,523	4,838,524

인도네시아비자센터 (99.99%)

2018년 12월 설립 / 인도네시아 현지인들을 대상으로 한국에 입국 등을 위한 비자 신청접수 및 교부, 수수료 수납대행 사업

(단위:천원)	2017	2018	2019	2020	2021
영업이익	-	-	-	(1,049,605)	(952,206)



크루즈인터내셔널 (89.92%)

2010년 05월 자회사 편입 / 세계 유수의 크루즈 선사 한국 총판으로, 영업 및 마케팅을 총괄하는 국내 최대 크루즈 전문 기업

(단위:천원)	2017	2018	2019	2020	2021
영업이익	27,450	15,198	48,691	(7,369)	(26,487)

모두투어인터내셔널 (95.81%)



2008년 06월 설립 / 외국인 여행객의 국내 관광,

(단위:천원)	2017	2018	2019	2020	2021
영업이익	(246,284)	(570,195)	(234,189)	(224,707)	(155,310)

모두투어재팬 (100%)

2013년 11월 설립 / 일본 현지 여행객 예약대행 업무, 현지 서비스 강화 및 일본시장 신사업 추진

(단위:천원)	2017	2018	2019	2020	2021
영업이익	-	229,534	(78,487)	(914,213)	(627,683)

모두투어베이징 (100%)

2011년 3월 설립 / 중국 현지 여행객 및 외국인 예약대행 업무, 현지 서비스 강화 및 중국시장 신사업 추진

(단위:천원)	2017	2018	2019	2020	2021
영업이익	-	-	-	(622,146)	(343,781)

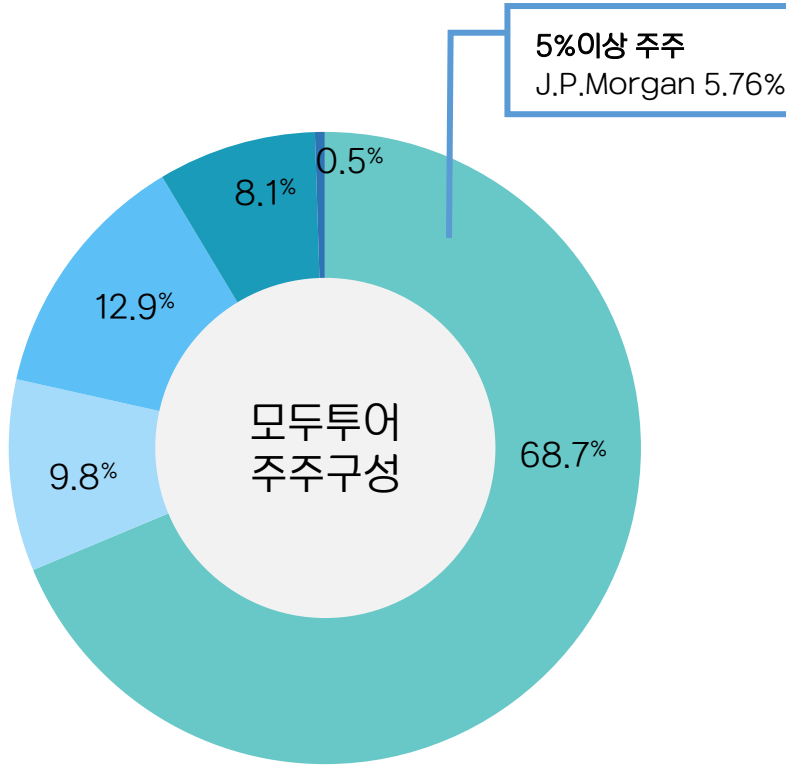
전체 종속회사 영업이익 (2021 누적 기준 총 8개사)

(단위:천원)	2017	2018	2019	2020	2021
영업이익	790,374	(5,365,294)	(1,856,794)	(11,184,726)	813,540



주주구성 및 배당성향

[주주구성]

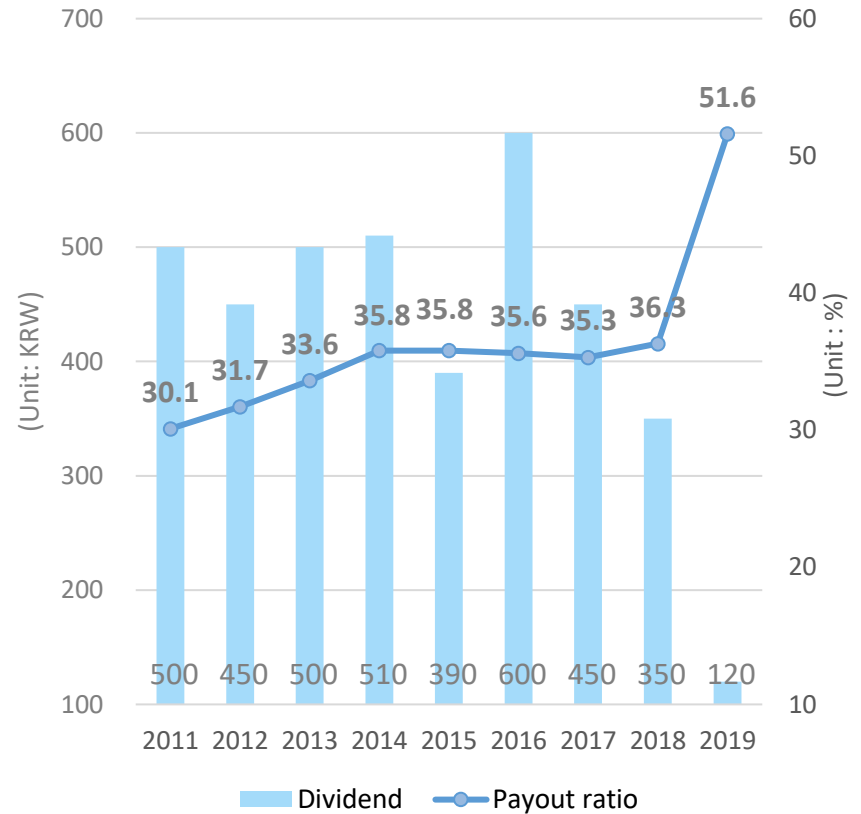


(2021년 12월 기준)

- 기타
- 외국인
- 최대주주 우호지분
- 자사주
- 우리사주

[배당성향]

2014년 이후 배당성향 35%이상
(2020, 2021년 코로나로 인해 배당 없음)





별도 손익계산서 (2022 1Q)

(단위: 백만원)

	2022			2021	
	1Q	비중(매출대비)	YoY	1Q	비중(매출대비)
수익(매출액)	1,409		111.65%	666	
항공권판매수수료	199	14.09%	362.49%	43	6.45%
해외여행알선수입	598	42.40%	111.75%	282	42.38%
기타수입	613	43.52%	79.97%	341	51.18%
매출원가	-43			0	
매출총이익	1,453	103.07%	118.15%	666	100.00%
판매관리비	4,870	345.52%	41.28%	3,447	517.63%
인건비	3,114	220.95%	181.66%	1,106	166.03%
광고선전비	118	8.35%	141.72%	49	7.31%
지급수수료	732	51.97%	25.90%	582	87.36%
기타비용	906	64.25%	-47.07%	1,711	256.92%
영업이익	-3,417		적자지속	-2,781	
영업외수익	3,182	225.78%	-11.70%	3,604	541.21%
영업외비용	2,069	146.77%	-51.54%	4,269	641.04%
법인세비용차감전순이익	-2,303		적자지속	-3,446	
법인세비용	7	0.50%		-1,239	
당기순이익	-2,311		적자지속	-2,206	

*K-IFRS 제1115호 적용 별도 손익계산서입니다.



별도 손익계산서

(단위: 백만원)

	2021	2020	2019	2018	2017	2016	2015	2014	2013
수익	4,085	42,692	242,319	310,859	326,120	246,104	182,242	155,222	142,915
항공권판매	357	2,667	16,850	16,663	15,663	15,322	16,057	10,861	9,623
해외여행알선	1,776	34,594	194,526	253,603	253,813	190,350	150,602	131,657	123,615
기타수입	1,952	5,431	30,943	40,593	56,644	40,432	15,583	12,704	9,677
매출원가	84	5,852	37,148	68,425	75,871	40,636			
매출총이익	4,001	36,840	205,171	242,434	250,250	205,468			
판매관리비용	24,425	48,075	199,822	221,188	216,434	180,333	159,921	134,120	123,210
급여	15,445	23,647	65,965	64,015	63,478	56,056	49,522	43,314	40,699
광고선전비	551	2,202	20,935	23,966	20,030	14,279	11,518	8,477	5,930
지급수수료	2,570	13,305	88,767	100,636	106,781	87,107	78,687	66,243	61,666
기타비용	5,859	8,921	24,155	32,571	26,145	22,891	20,194	16,056	14,915
영업이익	-20,424	-11,235	5,348	21,245	33,816	25,134	22,321	21,102	19,705
영업외수익	30,465	7,118	11,084	7,689	5,208	4,726	3,252	5,778	4,181
영업외비용	17,465	60,623	8,181	6,222	7,296	4,779	8,667	3,169	841
법인세비용차감전순이익	-7,425	-64,740	8,252	22,713	31,728	25,081	16,906	23,711	23,045
법인세비용	-2,533	686	4,141	5,444	7,468	5,973	4,050	5,749	5,227
당기순이익	-4,892	-65,425	4,111	17,268	24,260	19,108	12,856	17,961	17,819
주당순이익(원)	-282	-3,754	231	955	1,345	1,060	1,073	1,425	1,335
배당성향(%)	-	-	51.62	36.32	33.75	36.18	35.84	35.8	33.63

*2016~2021년은 K-IFRS 제1115호를 적용하였습니다.



별도 재무상태표

(단위: 백만원)

	2021 (33기)	2020 (32기)	2019 (31기)	2018 (30기)	2017 (29기)	2016 (28기)	2015 (27기)	2014 (26기)	2013 (25기)
유동자산	56,505	90,896	188,836	180,020	190,601	141,796	94,967	123,723	110,416
비유동자산	58,026	56,777	73,767	77,508	76,714	61,879	73,462	51,112	37,074
자산총계	114,531	147,673	262,603	257,528	267,316	203,675	168,429	174,835	147,490
유동부채	40,119	34,651	119,350	112,017	124,045	92,608	65,113	72,051	52,205
비유동부채	14,003	48,727	6,977	2,285	2,128	2,072	1,931	1,841	5,202
부채총계	54,121	83,378	126,327	114,301	126,173	94,680	67,044	73,891	57,406
자본금	9,450	9,450	9,450	9,450	9,450	6,300	6,300	6,300	6,300
주식발행초과금	24,591	24,591	24,591	24,591	24,591	27,765	27,765	27,765	27,765
자기주식	-33,395	-33,395	-29,781	-25,447	-18,669	-28,577	-20,567	-14,205	-14,866
이익잉여금	54,809	58,695	127,063	129,224	120,143	102,796	87,664	80,935	70,733
기타자본항목	4,954	4,954	4,954	5,408	5,627	712	223	149	152
자본총계	60,409	64,295	136,276	143,226	141,143	108,996	101,385	100,943	90,084

*2016~2021년은 K-IFRS 제1115호를 적용하였습니다.



연결 손익계산서 (2022 1Q)

(단위: 백만원)

	2022			2021	
	1Q	비중(매출대비)	YoY	1Q	비중(매출대비)
수익	4,737		100.30%	2,365	
매출원가	2,348	49.57%	74.51%	1,345	56.89%
매출총이익	2,389	50.43%	134.34%	1,019	43.11%
영업비용	6,564	138.57%	28.85%	5,094	215.41%
인건비	3,727	78.68%	107.80%	1,794	75.85%
광고선전비	119	2.51%	70.69%	70	2.95%
지급수수료	1,187	25.06%	19.73%	992	41.93%
기타영업비용	1,530	32.31%	-31.65%	2,239	94.69%
영업이익	-4,175		적자지속	-4,075	
영업외수익	1,477	31.19%	-43.03%	2,593	109.64%
영업외비용	1,642	34.67%	-23.42%	2,144	90.67%
법인세비용차감전순이익	-4,340		적자지속	-3,626	
법인세비용	56	1.19%		-1,372	
당기순이익	-4,572		적자지속	-2,629	

*K-IFRS 제1115호 적용 연결 손익계산서입니다.



연결 손익계산서

(단위: 백만원)

	2021	2020	2019	2018	2017	2016	2015	2014
수익	13,760	54,244	293,225	364,973	372,060	276,086	204,325	164,688
매출원가	5,800	14,578	51,237	86,979	94,461	54,144	8,199	3,863
매출총이익	7,960	39,666	241,988	277,994	277,598	221,941	196,126	160,825
판매관리비용	31,298	60,243	239,948	261,383	243,656	200,991	179,669	144,212
종업원급여비용	18,022	28,842	76,862	74,936	72,734	64,001	57,329	46,971
지급수수료	4,309	15,309	94,128	108,163	112,892	90,747	81,237	67,719
기타영업비용	8,967	16,092	68,958	78,284	58,029	46,243	41,102	29,521
영업이익	-23,338	-20,577	2,040	16,611	33,943	20,951	16,457	16,613
영업외수익	51,479	7,612	11,817	7,588	7,202	7,554	7,033	6,433
영업외비용	10,925	49,962	8,310	8,440	6,420	4,309	5,539	3,900
법인세비용차감전순이익	17,216	-62,927	5,547	15,759	34,725	24,195	17,951	19,300
법인세비용	-2,380	429	3,859	5,602	8,878	6,946	5,127	5,262
당기순이익	18,493	-64,711	2,271	12,178	24,893	15,596	12,824	14,038
지배기업소유주지분	17,573	-64,526	1,788	12,552	24,878	16,480	13,240	15,343
비지배지분	920	-185	482	-374	15	-883	-417	-1,305
기타포괄손익	1,045	-617	-135	-125	-237	-267	441	-915
총포괄이익	19,537	-65,328	2,135	12,054	24,656	15,330	13,264	13,123

*2016~2021년은 K-IFRS 제1115호를 적용하였습니다.



연결 재무상태표

(단위: 백만원)

	2021(33기)	2020(32기)	2019(31기)	2018(30기)	2017(29기)	2016(28기)	2015(27기)	2014(26기)
유동자산	141,067	86,579	203,685	200,628	221,063	155,857	114,478	132,327
비유동자산	117,147	170,062	216,940	133,958	129,543	59,241	68,014	91,997
자산총계	258,214	256,641	420,625	334,585	350,606	215,097	182,492	224,324
유동부채	147,277	60,585	139,361	146,637	152,731	107,116	75,721	84,169
비유동부채	9,240	115,356	128,740	26,757	33,428	4,619	7,104	31,078
부채총계	156,517	175,941	268,101	173,394	186,159	111,734	82,825	115,246
지배기업소유주지분	69,579	52,491	124,108	133,349	136,231	104,115	99,620	98,722
자본금	9,450	9,450	9,450	9,450	9,450	6,300	6,300	6,300
주식발행초과금	24,591	24,591	24,591	24,591	24,591	27,765	27,765	27,765
자기주식	- 33,395	- 33,395	- 29,781	-25,447	-18,669	-28,577	-20,567	-14,205
이익잉여금	65,236	47,336	115,566	120,302	116,281	98,315	85,449	78,243
기타자본항목	3,696	4,508	4,282	4,453	4,577	312	673	619
비지배지분	32,118	28,209	28,416	27,842	28,216	-752	47	10,355
자본총계	101,697	80,700	152,524	161,191	164,447	103,363	99,667	109,077

*2016~2021년은 K-IFRS 제1115호를 적용하였습니다.