

INVESTOR RELATIONS

2019 4Q Financial Results

본 자료는 투자자의 이해를 증진시키고 투자판단에 참고가 되는 각종 정보를 제공할 목적으로 작성되었습니다.

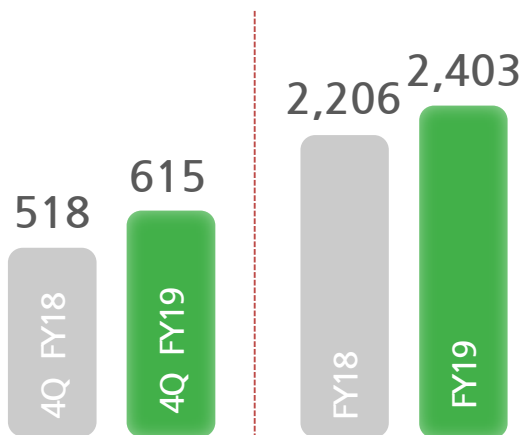
그러나 외부 감사인의 회계감사가 완료되지 않은 상태에서 작성된 자료이므로 최종 재무정보는 회계감사 과정에서 변경될 수 있습니다.

본 자료의 재무정보는 한국채택국제회계기준(K-IFRS)에 따라 작성되었으며, 어떠한 경우에도 투자자들의 투자결과에 대한 법적 책임 소재의 입증자료로써 사용될 수 없습니다.

1. Highlights

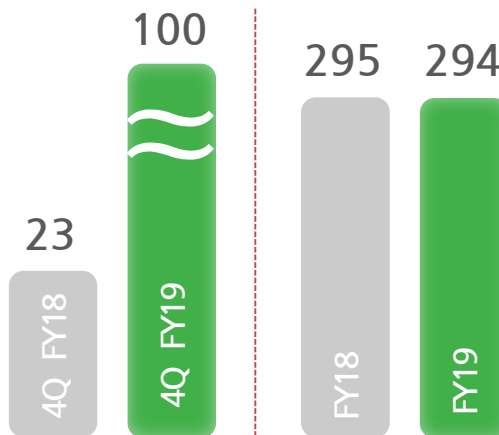
매출액

(단위:억원)



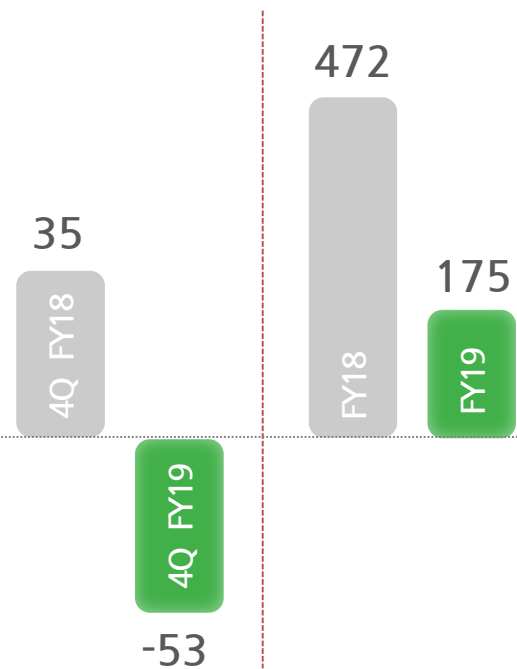
영업이익

(단위:억원)



당기순이익

(단위:억원)



- 영 업 이 익 : 관계기업 지분법 손익 증가
- 당기순이익 : 무형자산손상 따른 비경상적 영업외 비용 인식
- 기 타 : 리스회계기준서 K-IFRS 제1116호 당기(FY19) 적용하였으며 전기(FY18)를 소급 적용하지 않았습니다.

2. 경영실적 요약

■ 경영실적

(단위: 억원, %)

구분	4Q FY19	4Q FY18	YoY	FY19	FY18	YoY
매출액	615	518	18.7	2,403	2,206	8.9
매출총이익	337	270	24.8	1,304	1,201	8.6
영업이익	100	23	334.8	294	295	-0.3
세전이익	8	5	60.0	267	523	-48.9
당기 순이익	-53	35	적자 전환	175	472	-62.9

■ 재무상태표

(단위: 억원)

구분		FY19	FY18
자산		16,574	16,249
	유동자산	3,197	3,152
	현금및현금성자산	144	125
	단기금융상품	90	365
	기타금융자산	79	96
	비유동자산	13,377	13,097
	관계기업투자주식	9,536	9,319
유형자산	1,962	1,965	
투자부동산	918	854	
무형자산	236	304	
부채		1,291	927
	유동부채	637	577
	기타금융부채	264	204
	단기차입금	192	194
	당기법인세부채	18	46
비유동부채	654	350	
자본		15,283	15,322
	자본금	957	954

Appendix 1

■ 손익계산서

(단위: 억원)

구분	4Q FY19	3Q FY19	2Q FY19	1Q FY19	4Q FY18	3Q FY18	2Q FY18	1Q FY18	4Q FY17	3Q FY17	2Q FY17	1Q FY17
매출액	615	628	655	505	518	663	596	429	423	278	294	248
매출 총이익	337	352	373	242	270	385	346	200	217	199	215	161
판매비와 관리비	237	261	274	238	247	242	222	195	178	168	175	161
영업이익	100	91	99	4	23	143	124	5	39	31	40	0
세전이익	8	104	124	31	5	163	152	203	-167	56	55	13
당기 순이익	-53	85	123	20	35	150	142	145	33,110	936	612	321

* 회계정책 변경으로 FY17 손익을 재작성하였습니다.

이 종목의 더 많은 IR정보 [확인하기](#)

IR GO 주주와 기업을 연결하고 응원합니다.