



Investor Relations

대덕전자 (주) 2024년 4분기 경영실적

2025. 01

Disclaimer

본 자료는 이해관계자 여러분의 편의를 위하여 작성 되었습니다.
또한, 내용에서 언급하는 미래에 대한 예측 정보는 투자자 편의를 위한 참고사항으로,
향후 경영환경과 시장의 변화에 따라 차이가 발생할 수 있음을 양해 바랍니다.

당사는 본 자료와 관련하여 투자자에 대한 어떠한 보증을 제공하거나
책임을 부담하지 않습니다.

아울러 당사는 이해관계자 여러분의 독립적인 판단에 의하여 투자 가
이루어 질 것을 신뢰 합니다.


본 자료의 재무정보는 K-IFRS 연결기준 으로 작성 되었습니다.

회사개요 및 사업소개

[회사개요]

회사명	대덕전자 (주)
대표이사	신영환
설립일	2020년 5월 1일 ※최초설립 : 1972년 8월
신규상장일	2020년 5월 21일 ※최초상장 : 1987년
자산규모	1조 887억 (24.12)
임직원수	2,423명 (24.12)
본사위치	경기도 안산시 단원구 강촌로 230
해외거점	대덕 베트남 대덕전자(상해) DD USA

[사업소개]



반도체 패키지



MLB

Memory



Nand

Non Memory



DRAM

Non Memory



AI Processor

Non Memory



AP & Controller

Automotive



Network



Industrial



Consumer



AI accelerator



OAM/UBB

NETWORK



Switch/Router

Semicon Tester



Optical Tranceiver



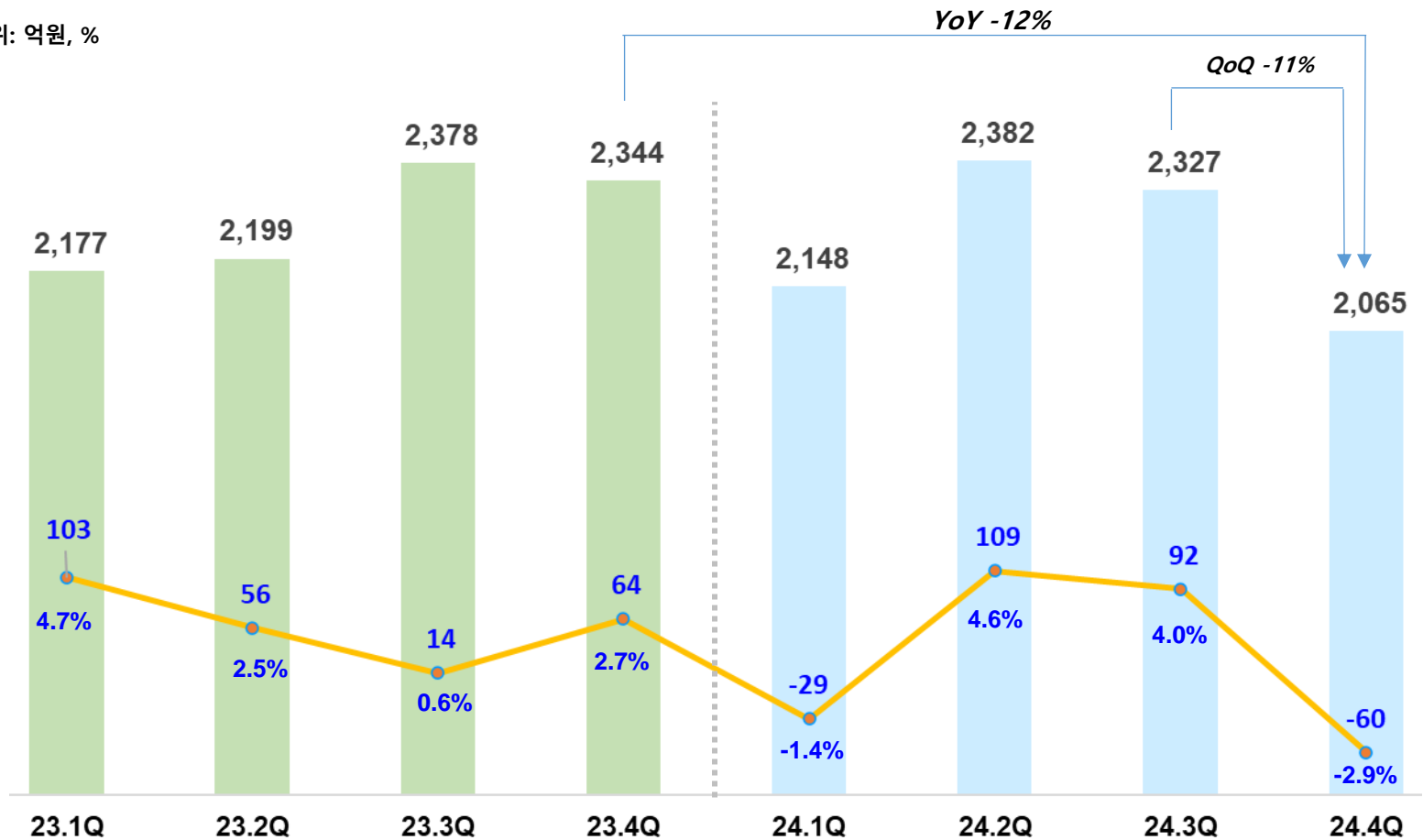
4Q 요약

- 글로벌 반도체 시장수요 둔화에 따른 연말 재고조정 및 주요 고객사의 감산 등으로 메모리 반도체 물량감소에 의한 고정비 부담 증가

[분기별 매출액 및 영업이익 추이]

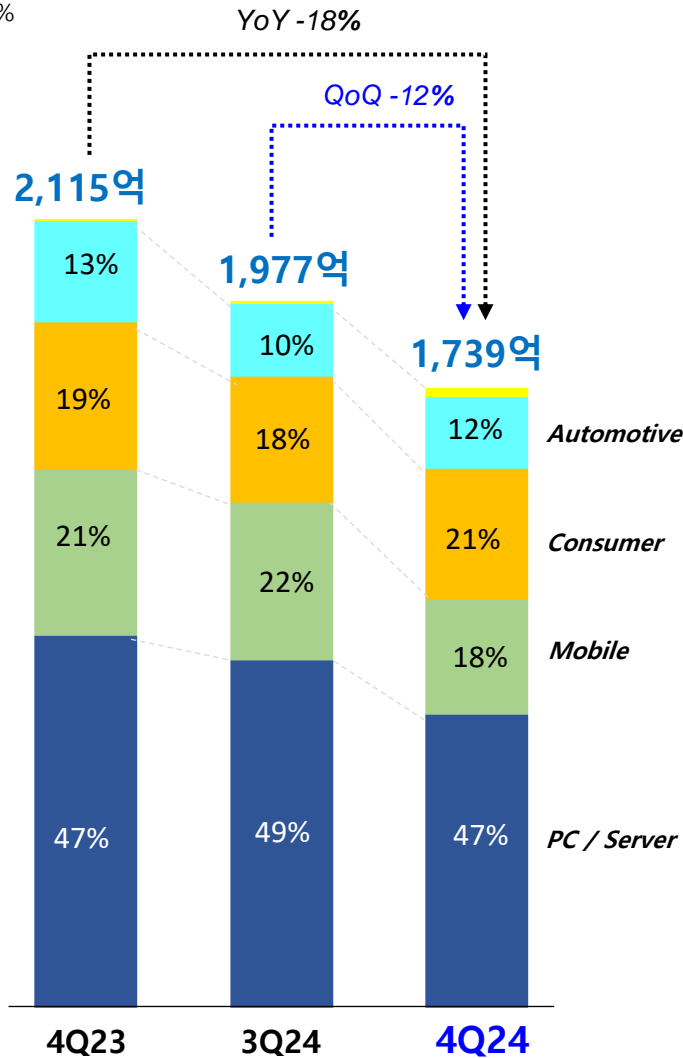
■ 매출액 —●— 영업이익(율)

단위: 억원, %



반도체 PKG '24년 4Q 실적 및 '25년 1Q 전망

단위: 억원, %



▶ 4Q 실적

글로벌 반도체 수요 약화

- 전통적인 연말 재고조정에 따른 주문량 감소 외 주요 IDM감산에 따른 수주 감소
 - DDR5 등 M/S 유지에도 전체물량 감소
- FCBGA 수요약세 및 재고소진 지연

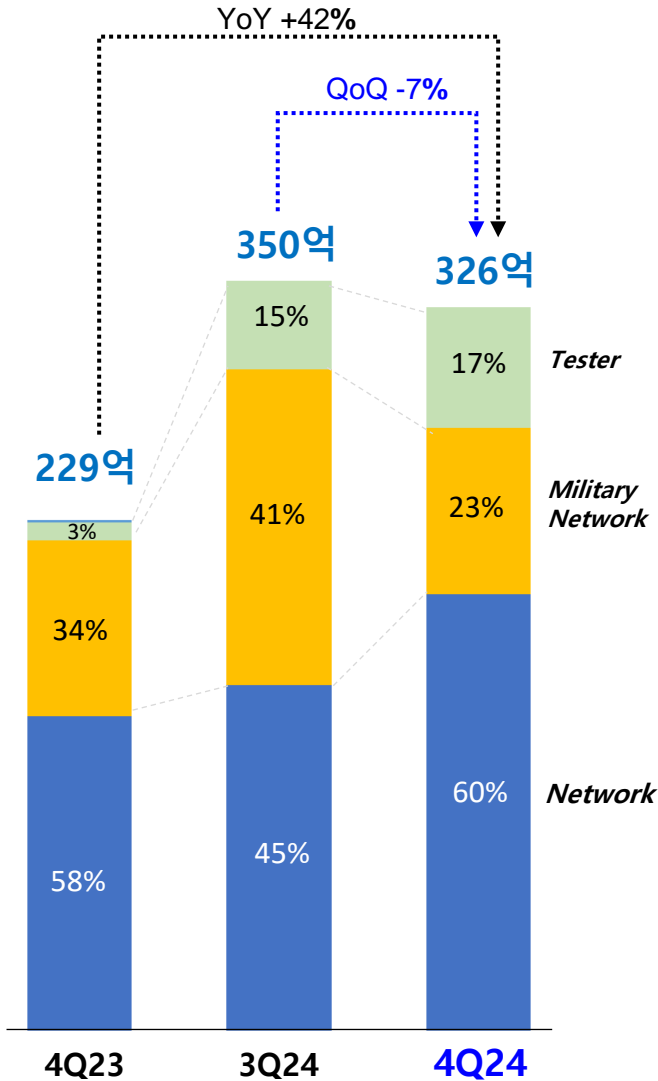
▷ 1Q 전망

반도체 시장 수요침체 지속

- 메모리 위주 시장수요 둔화지속
 - 수요회복을 위한 신제품개발 강화
- FCBGA 실적 개선을 위한 글로벌 마케팅 주력
 - 고부가제품 및 대면적기판 등

MLB '24년 4Q 실적 및 '25년 1Q 전망

단위: 억원, %



▶ 4Q 실적

일부 재고조정 속 고객수요 증가

- 네트워크向 고객 수요 증가세
- AI 산업성장에 따른 검사장비向 수요증가 (HBM)
- AI 신규시장 진입준비 원활

▷ 1Q 전망

점진적 실적개선 기대

- 네트워크 등 주요 고객수요 증가추세
 - 클라우드, 생성형 AI 성장에 따른 N/W 수요증가
- AI向 신제품 양산 (OAM, UBB)
 - 향후 물량대응을 위한 CAPA 강화 진행

요약재무제표

[재무상태표]

단위:억원

구분	2023.4Q	2024.3Q	2024.4Q	QoQ	YoY
□ 자산총계	11,275억	10,967억	10,887억	-1%	-3%
유동자산	4,330억	4,514억	4,658억	3%	8%
비유동자산	6,945억	6,453억	6,229억	-3%	-10%
□ 부채총계	2,592억	2,241억	2,132억	-5%	-18%
유동부채	1,767억	1,678억	1,597억	-5%	-10%
비유동부채	825억	563억	535억	-5%	-35%
부채비율	29.8%	25.7%	24.4%		
□ 자본총계	8,683억	8,726억	8,755억	0%	1%
자본금	258억	258억	258억		

[손익계산서]

단위:억원

구분	2023.4Q	2024.3Q	2024.4Q	QoQ	YoY
매출액	2,344억	2,327억	2,065억	-11%	-12%
PKG	2,111억	1,977억	1,739억	-12%	-18%
(FPC 4억)					
MLB	229억	350억	326억	-7%	42%
영업이익	64억	92억	-60억	-	-
%	2.7%	4.0%	-2.9%		
세전이익	45억	65억	57억	-13%	27%
당기순이익	61억	52억	44억	-15%	-28%
%	2.6%	2.2%	2.1%		
EBITDA	363억	369억	221억	-40%	-39%
%	15.5%	15.9%	10.7%		

'2024 4Q ESG

친환경 생태탐구 지원



2024.10 상록 청소소년수련관

가족친화 우수기업



2024.12 여성가족부 인증 갱신

장애인 재활시설 봉사



2024.11 사회복지시설 명휘원

납품대금연동 우수기업




2024.12 경기도 납품대금 연동 우수기업 시상

청소년 과학학습 지원



2024.12 우리가족 과학놀이터

우수 협력사 포상



2024.12 품질개선 제안 우수 협력사