

미래에셋증권 2021년 2분기 실적보고서 (감사前)

미래에셋증권 IR팀

2021년 8월

본 자료는 미래에셋증권이 제작한 것이며, 투자권유를 위한 광고물로 활용될 수 없고, 투자자에게 배포될 수 없습니다. 본 자료에 수록된 내용은 신뢰할만한 자료 및 정보로부터 얻어진 것이나 당사는 그 정확성이나 안정성을 보장할 수 없습니다. 따라서 어떠한 경우에도 본 자료는 고객의 투자 결과에 대한 법적 책임소재에 대한 증빙자료로 사용될 수 없습니다.



Contents

1. 2021년 2분기 실적 요약 (감사前)
2. 사업별 주요 실적
3. 자본 활용 현황
4. 주요 지분투자자산 현황
5. 이자손익 및 영업기반
6. 투자 관련 지표
7. Appendix

1. 2021년 2분기 실적 요약 (감사前)

(별도)순영업수익 6,136억 원 / 영업이익 2,723억 원, (연결)영업이익 4,343억 원 / 세전순이익 4,796억 원 / 당기순이익 3,565억 원

[요약 손익계산서]						
	(단위 : 십억 원)					
	2Q20	3Q20	4Q20	1Q21	2Q21	1H21
순영업수익	604.1	550.6	694.9	717.9	613.6	1,331.5
위탁매매 수수료	189.9	232.4	187.5	255.9	196.6	452.5
금융상품판매 수수료	46.2	57.1	61.3	70.0	65.6	135.5
기업금융 수수료	70.1	66.2	54.5	77.1	92.9	169.9
운용손익	319.8	171.2	370.8	273.9	196.2	470.1
이자손익	37.7	60.0	67.5	80.6	92.7	173.3
수수료비용 등	-59.5	-36.2	-46.6	-39.5	-30.3	69.9
판매비와관리비	271.1	265.0	295.7	309.4	341.3	650.7
영업이익	333.0	285.7	399.1	408.5	272.3	680.8
(연결) 세전순이익	415.3	306.3	267.9	399.5	479.6	879.1
(연결) 당기순이익	304.1	231.0	192.1	296.8	356.5	653.2
(연결) 지배주주 순이익	300.7	228.4	184.9	291.2	343.7	634.9
(연결) 지배주주 자기자본	9,528.3	9,503.7	9,268.9	9,624.8	10,047.0	10,047.0
(연결) ROE (누적연환산, %)	8.76	9.12	8.93	12.33	13.15	13.15

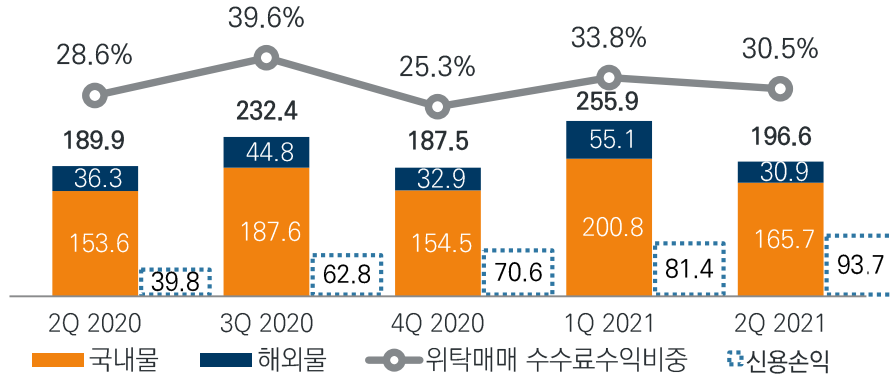
[주요 현황 정리]	
(QoQ, 별도 기준)	
[수익비중(별도)]	<ul style="list-style-type: none"> - 위탁매매 수수료 30.5%, 운용손익 30.5%, 기업금융수수료 14.4% 이자손익 14.4%, 금융상품판매 수수료 10.2%
[위탁매매 수수료] : 수익비중 30.5%	<ul style="list-style-type: none"> - 약정M/S 12.1%(+0.5%p), 평균수수료율 3.58bp(-0.12bp) - 위탁잔고 254.7조원(+15.3%), 해외주식예탁자산 21.3조원(+14.6%) - (1억원 이상)HNW고객 약 31만여명(+11.5%)
[금융상품판매 수수료] : 수익비중 10.2%	<ul style="list-style-type: none"> - 총 금융상품판매 잔고 145.8조원(+3.3%) - 연금자산 20.1조원(+7.3%), 집합투자증권 52.7조원(+0.2%)
[기업금융 수수료] : 수익비중 14.4%	<ul style="list-style-type: none"> - 주요 딜 : 인수금융(잡코리아, SSG.COM 소수지분 등), 개발사업(완주 테크노밸리 제2일반산업단지 등), IPO(에스케이아이이테크놀로지, 삼영에스앤씨)
[운용손익] : 수익비중 30.5%	<ul style="list-style-type: none"> - 델타 변이 확산 및 금리 인상 여부가 불확실한 상황 속에서 변동성 관리 및 수익 기반 다변화 - 투자목적자산 8.0조원(+1.3%), 분배금 및 배당금 724억원(-42.3%)
[이자손익] : 수익비중 14.4%	<ul style="list-style-type: none"> - 기업여신 관련 수익 208억원(+4.1%), 신용공여 손익 937억원(+15.1%) - 기업여신잔고 2.0조원(+10.2%), 신용용자잔고 7.6조원(+13.5%)
[기타]	<ul style="list-style-type: none"> - (연결) 해외법인인 1,115억원 세전순이익(+61.1%) - (연결) ROE 13.15%(+0.82%p) / 지배주주 자기자본 10.05조원(+4.4%)

2(1). 사업별 주요 실적 : 위탁매매 수수료

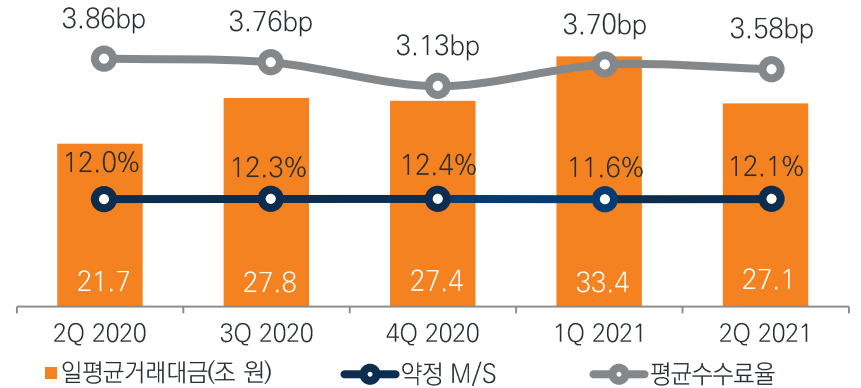
해외주식 위탁자산은 증가(+14.6%)했으나, 국내시장 거래대금 감소(-18.9%)로 인한 전체 수수료수익 감소(-23.2%)

위탁매매 수수료 수익

(단위 : 십억 원)



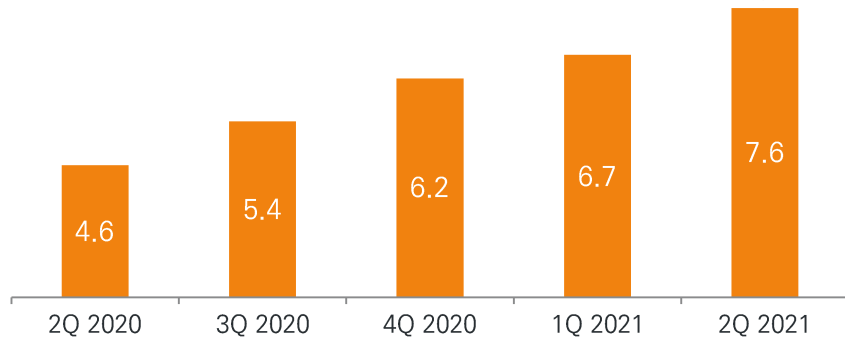
(시장) 일평균거래대금 & (당사) M/S 및 평균수수료를



신용용자 잔고

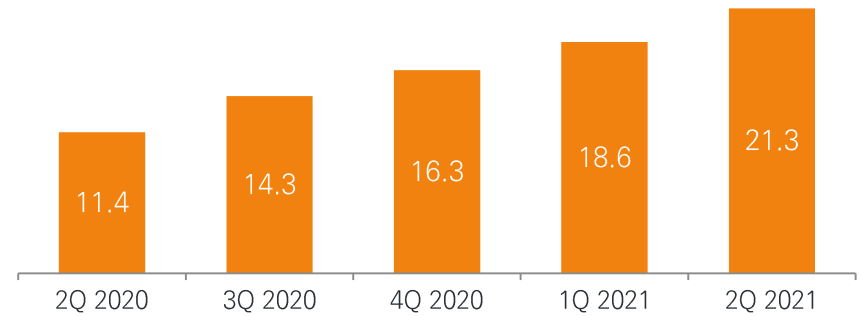
(단위 : 조 원)

(*별도 기준)



해외주식 위탁자산 규모

(단위 : 조 원)

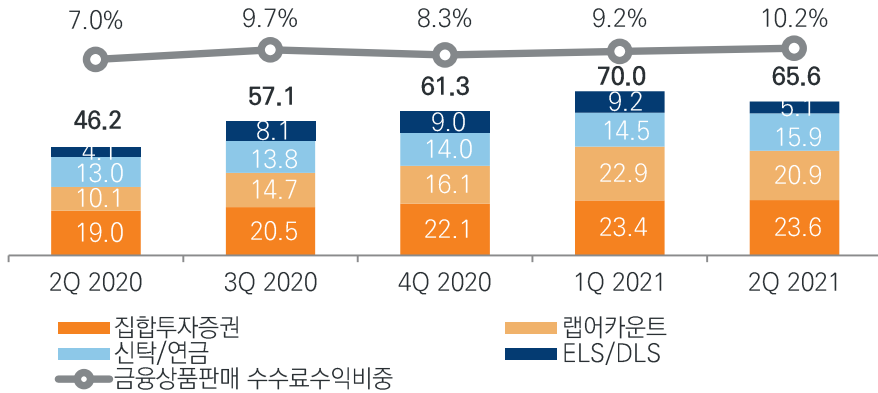


2(2). 사업별 주요 실적 : 금융상품판매 수수료

전체 수수료 수익은 감소했으나(-6.3%), 연금잔고는 업계 최초로 20조원 돌파, 전체 금융상품판매 잔고는 증가(+3.3%)

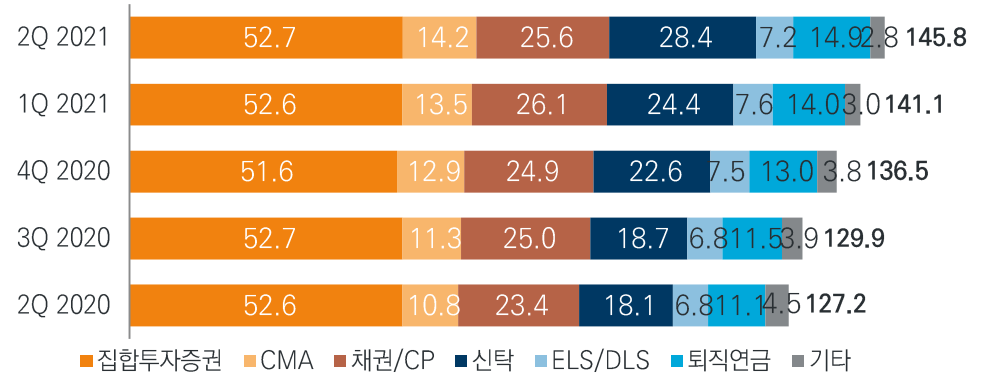
금융상품판매 수수료 수익

(단위 : 십억 원)



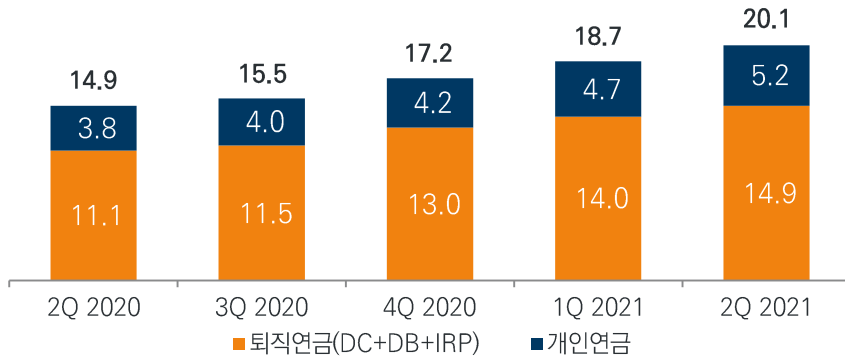
금융상품판매 잔고

(단위 : 조 원)



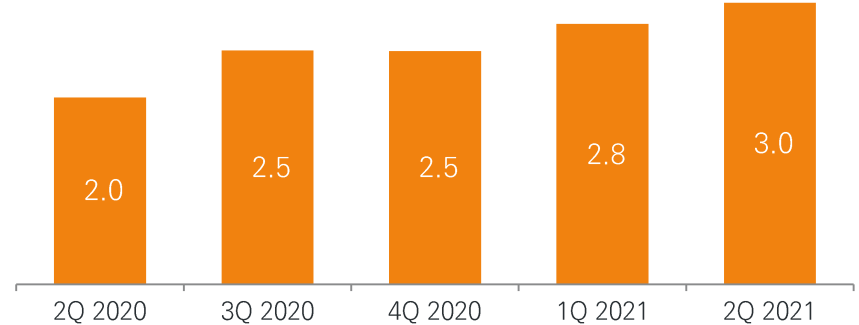
연금(퇴직, 개인) 잔고

(단위 : 조 원)



지점운용(PB) 랩어카운트 잔고

(단위 : 조 원)

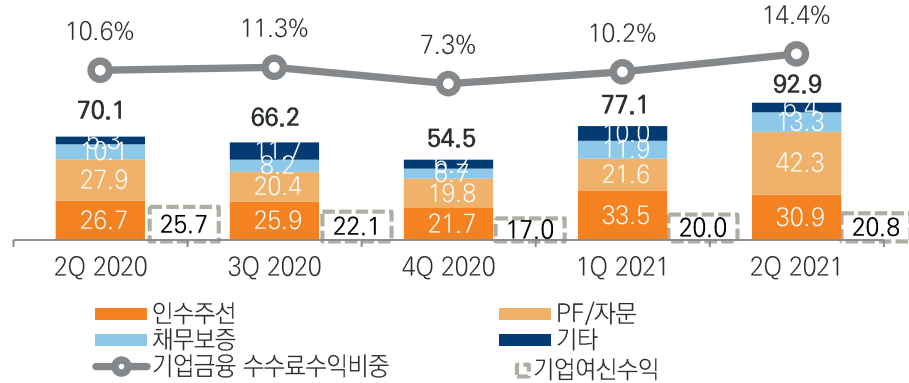


2(3). 사업별 주요 실적 : 기업금융 수수료

언택트 영업 장기화에도 불구하고, 채무보증 및 PF/자문 부문의 수수료 수익이 증가하며 전체 수수료 수익 증가(+20.5%)

기업금융 수수료 수익

(단위 : 십억 원)



최근 IB Deal List

최근 진행된 주요 투자 딜/자산*	투자/딜 규모
잡코리아 인수금융	9,207억 원
완주 테크노밸리 제2일반산업단지 조성사업 PF	2,300억 원
SSG.COM 소수지분 인수금융	1,975억 원

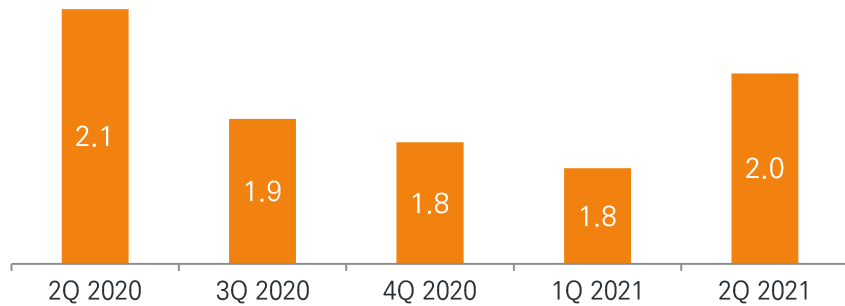
*당사가 투자목적으로 진행 또는 참여한 딜(Deal) 자체의 전체 규모

**기준일: 2021.06.30

기업여신 잔고

(단위 : 조 원)

(*별도 기준)



2분기 IPO 대표주관 및 3분기 IPO 예정



KRAFTON

HANCOM
한컴라이프케어

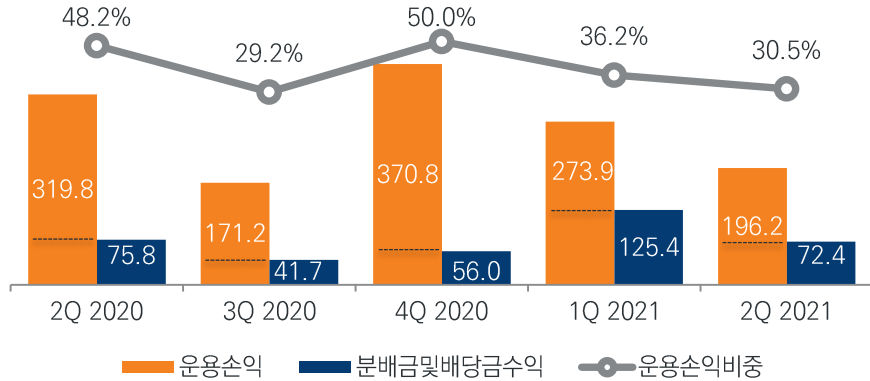
AJU 아주스틸

2(4). 사업별 주요 실적 : 운용손익

델타 변이 확산 및 금리 인상 여부가 불확실한 상황 속에서 변동성 관리 및 수익기반 다변화 ... 1) 파생운용, 2) 채권운용 및 평가이익

운용손익

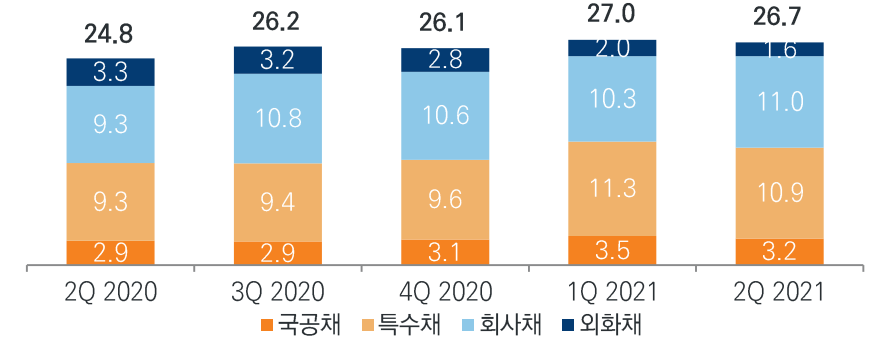
(단위 : 십억 원)



채권 잔고

(단위 : 조 원)

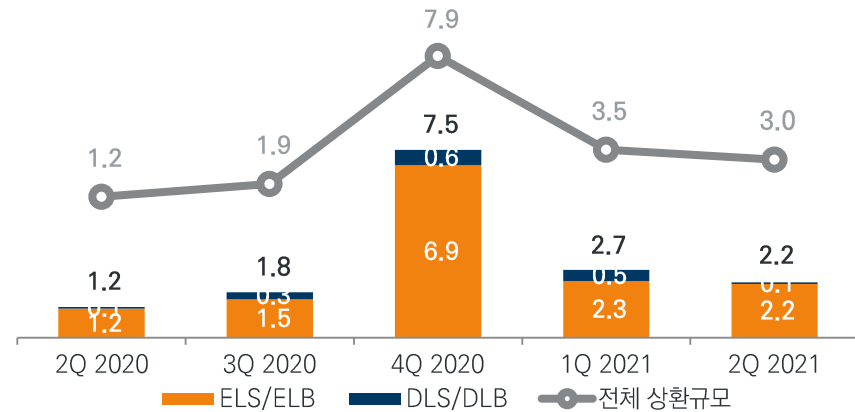
(*별도 기준)



*단기매매증권 및 매도가능증권 계정 포함

파생결합상품 발행 실적

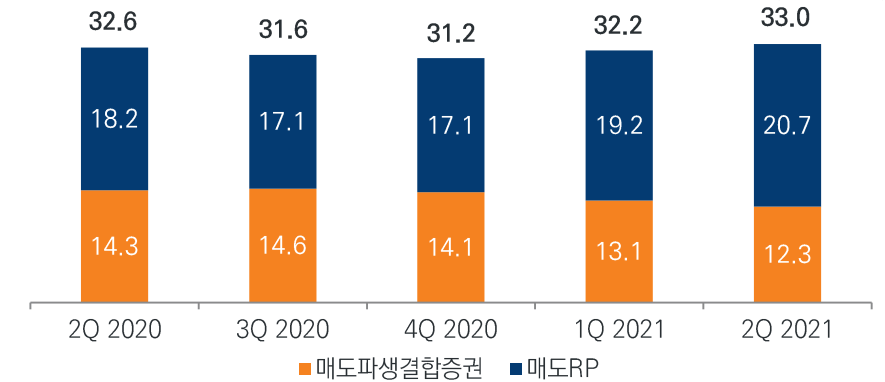
(단위 : 조 원)



운용 고객자산(Client Book)

(단위 : 조 원)

(*별도 기준)

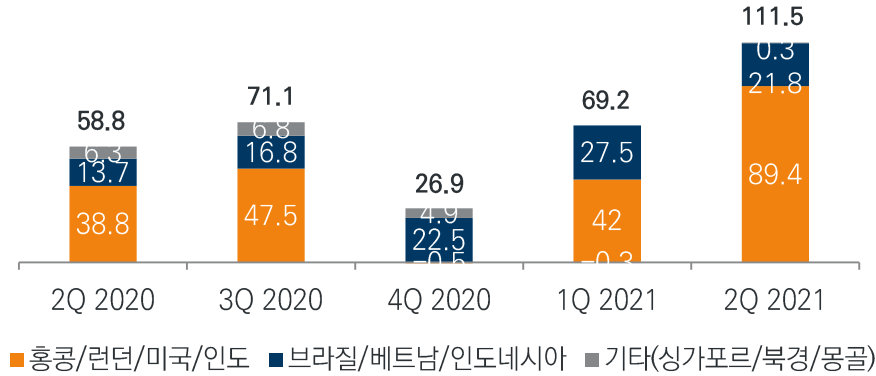


3. 자본 활용 현황

해외법인 비즈니스 다각화를 통한 사상 최대 세전순이익 실현(+61.1%) ... 경쟁사 대비 차별화된 실적 기록 지속

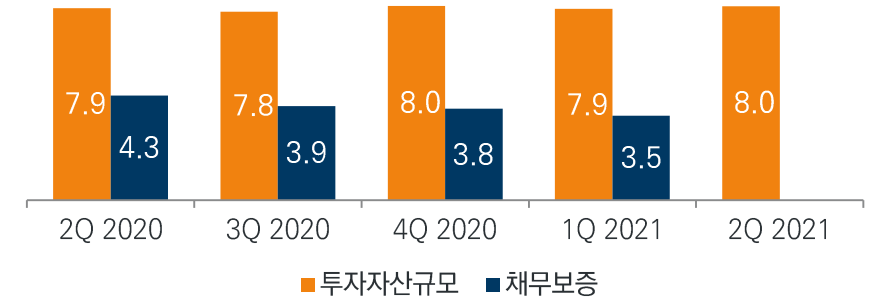
해외법인 현황

(세전순이익, 단위: 십억 원)



투자자산규모 및 채무보증

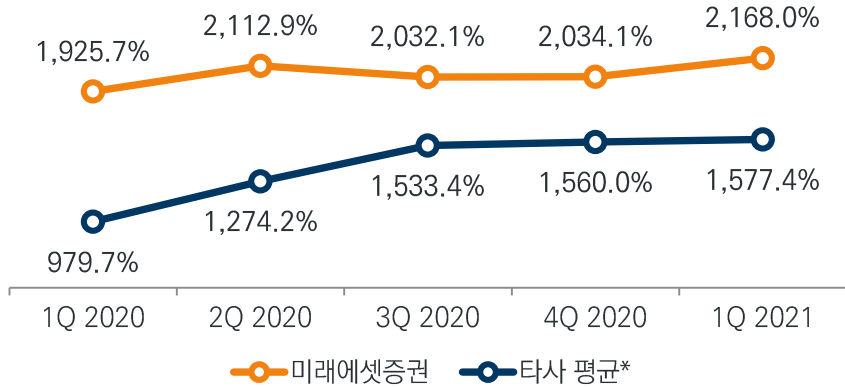
(단위: 조 원)



*채무보증: 지급보증(매입확약 포함), 매입약정 및 미사용한도대출 포함, 연결 기준(공시前)

순자본비율 (타사 평균 포함)

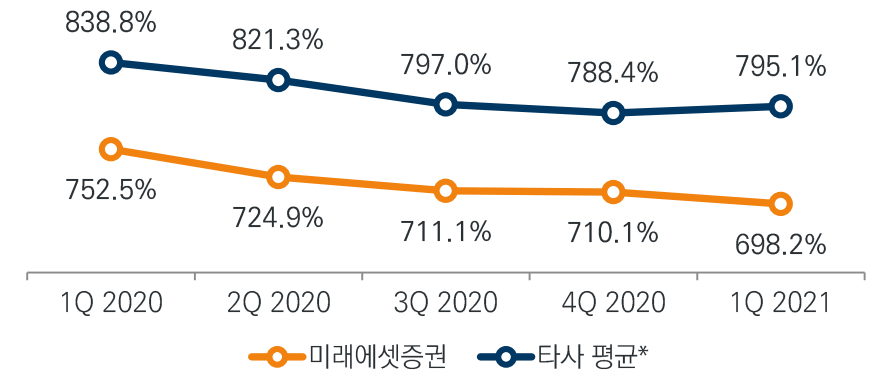
(*연결 기준)



*한국투자증권, NH투자증권, 삼성증권, 메리츠증권 (공시前)

레버리지비율 (타사 평균 포함)

(*별도 기준)



*한국투자증권, NH투자증권, 삼성증권, 메리츠증권 (공시前)

4. 미래에셋증권 주요 지분투자자산 현황

오피스 빌딩

2006

중국 상하이 푸둥 오피스 타워

2013

미국 시카고 225 웨스트워커 빌딩

2014

미국 워싱턴DC 1801K 스트리트 빌딩

2016

미국 Novo Nordisk North America HQ

베트남 랜드마크72

미국 델러스 스테이트팜 중부분사

미국 시애틀 아마존 본사

2017

호주 캔버라 연방정부 교육부청사

독일 뒤셀도르프 Vodafone 본사

판교 알파돔시티

미국 애틀랜타 스테이트팜 동부분사

과천 오피스

2019

일본 도쿄 아오야마 빌딩

프랑스 마중가타워

스테이트 남산 오피스타워

목동 KT전산센터

호텔 & 리조트

2013

호주 시드니 포시즌스 호텔

2015

미국 샌프란시스코 페어몬트 호텔

2016

미국 와이키키 하얏트 리젠시 호텔 & 스파

2017

미국 라스베이거스 코스모폴리탄 호텔

2018

미국 페어몬트 오키드 하와이 호텔

인프라

2018

베트남 하노이 물류창고

미국 애틀랜타 아마존 물류센터

2019

폴란드 브로츠와프&코닌 물류센터

Pre-IPO

2018

중국 드론 제조업체 DJI

동남아 차량공유서비스 그랩

2019

인도네시아 온라인 마켓플레이스 부갈라팍

인도 E-커머스 식품업체 빅바스켓

인도 차량공유서비스 올라

인도네시아 식료품 배달업체 해피프레시

2020

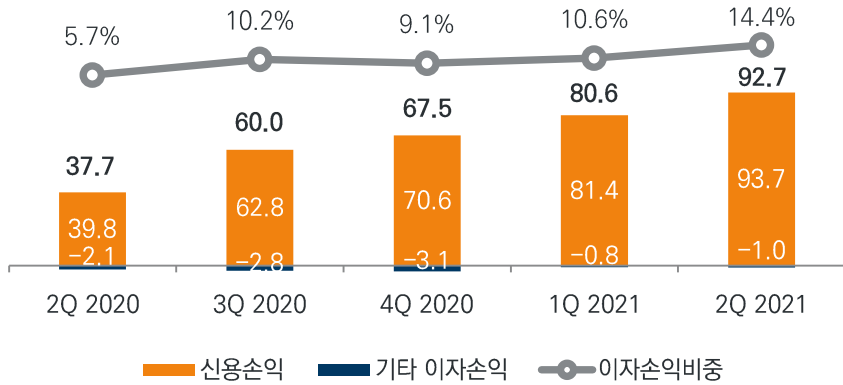
네이버 파이낸셜

5. 이자손익 및 영업기반 등

신용손익 포함 이자손익 증가(+15.0%) / 총 고객자산 잔고 및 고객자산고객수 증가

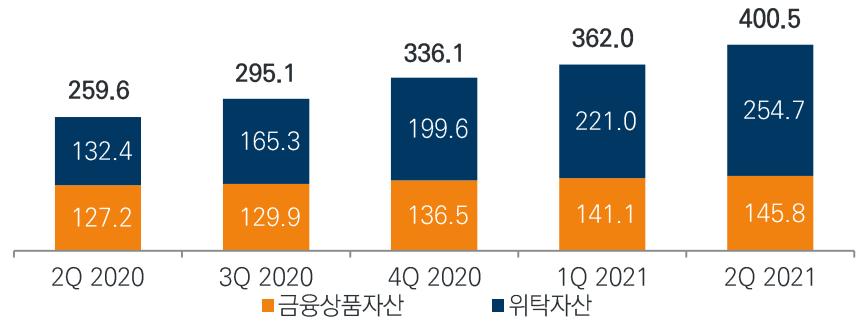
이자손익

(단위: 십억 원)



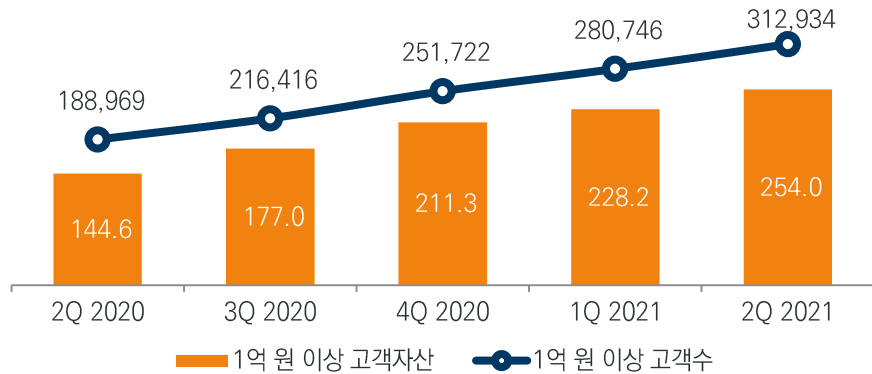
총 고객자산

(단위: 조 원)



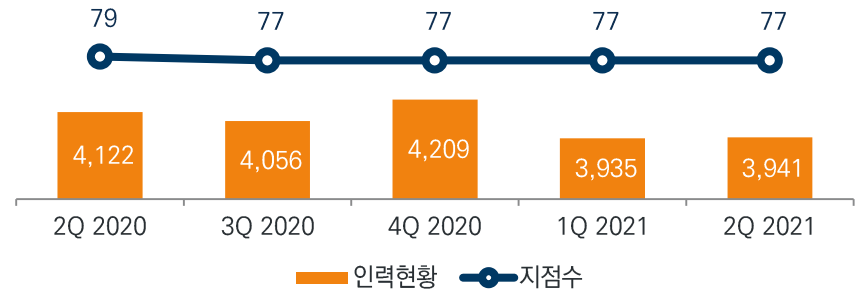
리테일 1억 원 이상 고객수 및 자산

(단위: 조 원, 명)



인력현황 및 지점수

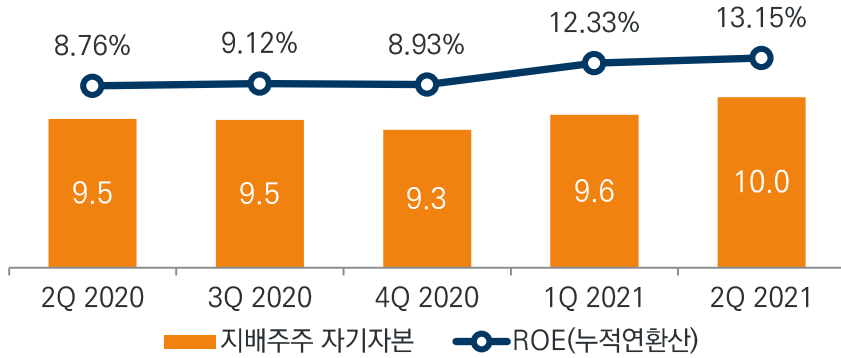
(단위: 명, 개)



6. 투자 관련 지표

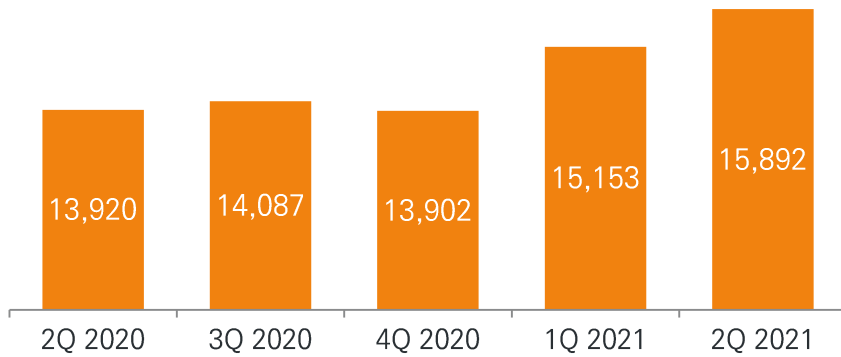
누적 반환산 ROE 13.15% / BPS 15,892원 & EPS 2,008원

(연결) 지배주주 자기자본 및 ROE(누적연환산) (단위: 조 원)



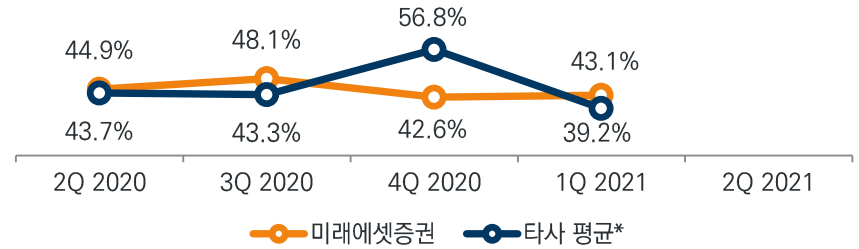
* (연결) ROE = 누적연환산 지배주주 당기순이익 / 지배주주 자기자본

BPS (단위: 원)



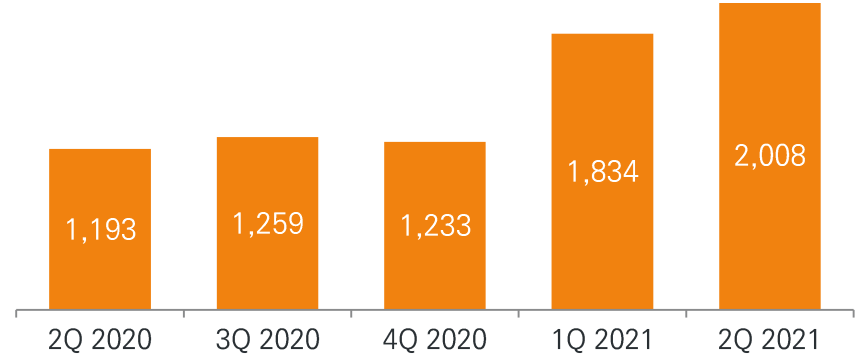
* BPS = 지배주주 자기자본 / "보통주+2우선주"의 가중평균 유통주식수 합

판매관리비율(판매관리비/순영업수익) (타사 평균 포함) (*별도 기준)



* 한국투자증권, NH투자증권, 삼성증권, 메리츠증권

EPS (누적연환산) (단위: 원)



* EPS = 누적연환산 지배주주 당기순이익 / "보통주+2우선주"의 가중평균 유통주식수 합

7. Appendix

1. 회사 개요
2. 주요 계열사 지배구조
3. 연혁
4. 중장기목표 및 성장전략
5. 해외 진출 현황

7-1. 회사 개요

발행주식총수	789,392,158주 (보통주 : 635,316,408주 / 우선주 : 14,075,750주 / 2우선주 : 140,000,000주)		
시가총액¹⁾	5조 9,910억 원		
주요 주주²⁾	미래에셋캐피탈 (154,759,000주, 24.36%)	NAVER (47,393,364주, 7.46%)	
	자기주식 (146,062,105주, 22.99%)	국민연금 (43,751,480주, 6.89%)	
	우리사주 (1,203,401주, 0.19%)		
자기자본³⁾	10.05조 원(연결), 9.55조 원(별도)	총 고객예탁자산	400조 원
임직원수	3,941명	국내 영업망	77개 (65 WM, 12 투자센터)
신용등급	Baa2 (Moody's), BBB (S&P) / AA (한국기업평가, 한국신용평가, NICE평가정보)		

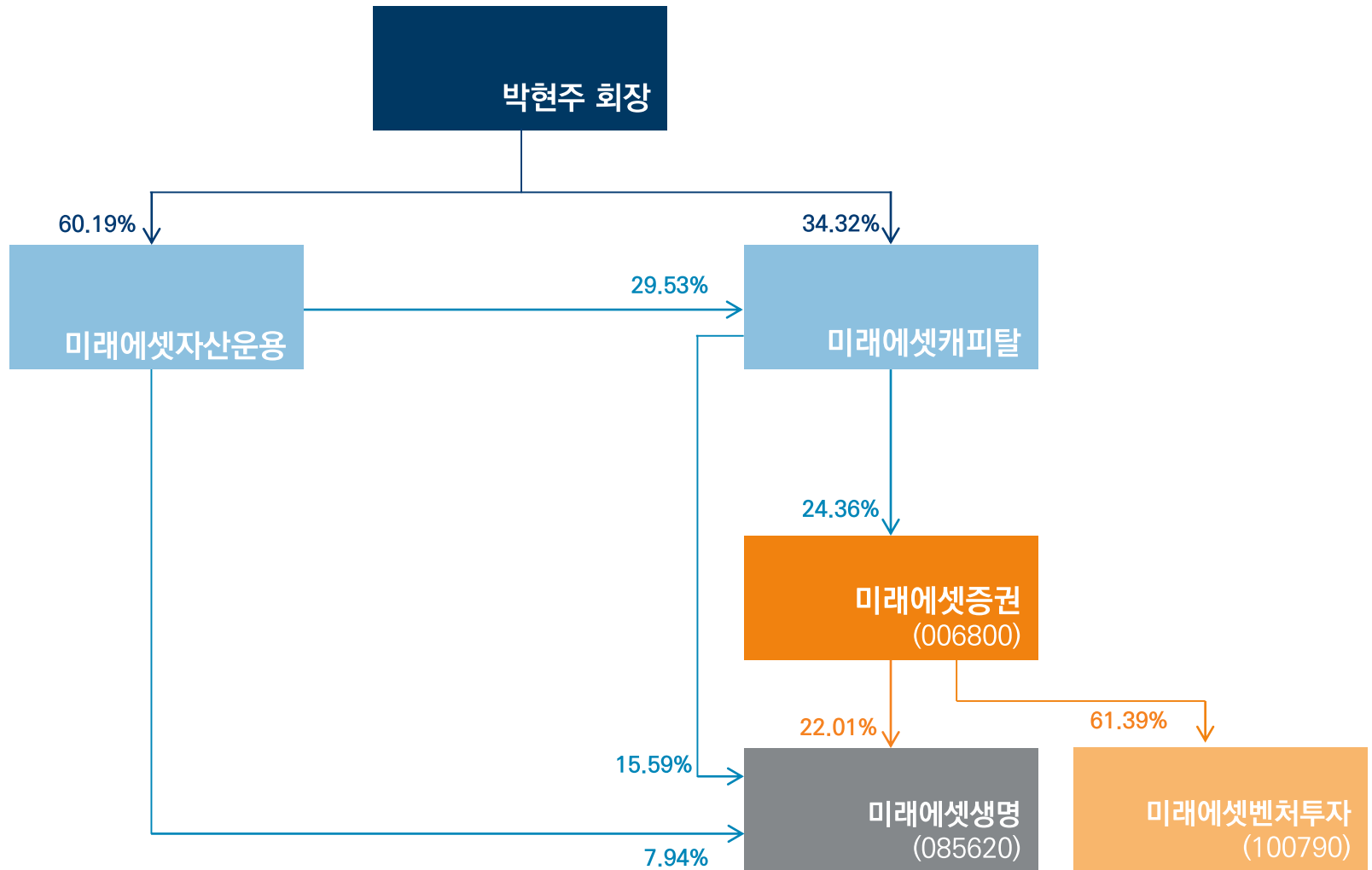
주석1) 보통주, 우선주 및 2우선주 포함

주석2) 지분율: 보통주 총발행주식 기준

주석3) 연결 기준 자기자본은 지배주주 기준 (비지배주주분 자기자본 제외)

※기준일: 2021.06.30

7-2. 주요 계열사 지배구조



※지분율은 우선주를 제외한 보통주의 총 발행주식수 기준, 기준일: 2021.6.30

7-3. 연혁



7-4. 중장기목표 및 성장전략



7-5. 해외 진출 현황

미래에셋증권은 세계 10개 지역에 진출하여 Brokerage·IB·Trading 등 진출지역 및 국가의 특성에 따라 비즈니스 수행 중

11개 해외법인, 3개 해외 사무소



감사합니다

