

Dong-A Socio Holdings

Investor Presentation

2020 3Q

Forward-Looking Statements

본 자료는 미래에 대한 "예측정보"를 포함하고 있습니다. "예측정보"는 향후 경영환경의 변화 등에 따라 영향을 받으며, 본질적으로 불확실성을 내포하고 있는 바, 이러한 불확실성으로 인하여 실제 미래 실적은 "예측정보"에 기재되거나 암시된 내용과 중대한 차이가 있을 수 있습니다. 또한 향후 전망은 현재의 시장상황과 회사의 경영방향 등을 고려한 것으로서 향후 시장환경의 변화와 전략 수정 등에 따라 달라질 수 있음을 양지 하시기 바랍니다.

본 자료는 어떠한 경우에도 투자자의 투자결과에 대한 법적 책임소재의 입증자료로써 사용될 수 없습니다.

Table of Contents

I. 동아쏘시오홀딩스 개요

II. 주요 자회사

- ✓ 동아제약
- ✓ 용마로지스
- ✓ 수석
- ✓ 동천수 / DM-Bio
- ✓ 동아ST
- ✓ 에스티팜

III. 참고

I. 동아쏘시오홀딩스 개요

기업 개요

기업 개요

- **사업영역 :** 동아쏘시오그룹 지주회사
  그룹사 전략 수립 및 신사업 발굴
- **본점 소재지 :** 서울
- **설립일 :** 1932년 12월 1일
- **직원수 :** 164명
- **자산 / 자본금(연결) :** 1조 3,803억원 / 307억원

* 2020년 9월말 기준

주요 주주

- **시가총액 : 7,704억원** (2020년 11월 16일 기준)

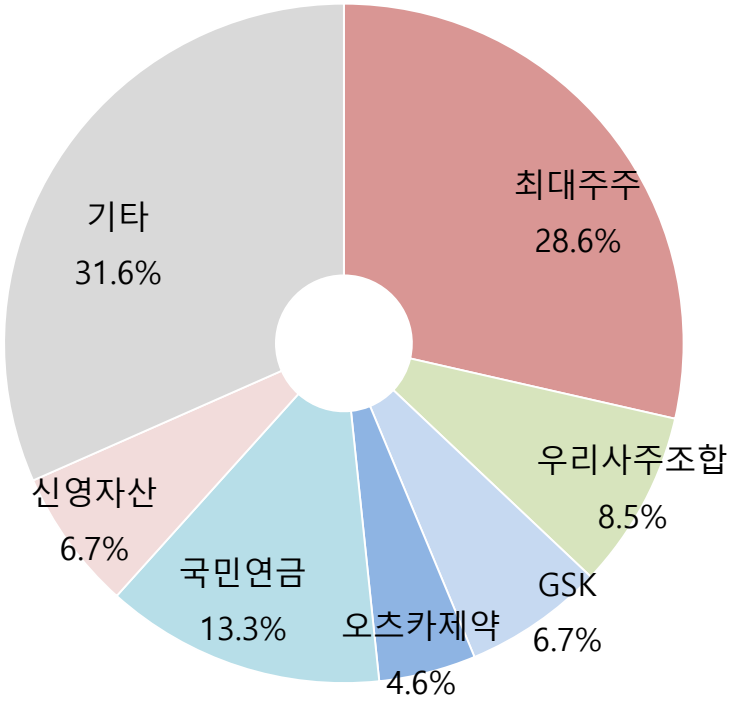

* 2020년 9월말 기준

기업 개요

- 2013년 3월 1일, 3사 분할
- 2014년 10월 지주회사 전환

History

- 1932 설립
- 1970 IPO
- 1977 연구소 설립
- 2010 삼천리제약(에스티팜) 인수
- 2011 Meiji Seika Pharma사와 바이오시밀러 개발에 관한 포괄적 제휴 계약 체결
- 2013 (구)동아제약 분할 및 지주회사체제로 전환
- 2015 디엠바이오㈜ 물적분할
- 2016 에스티팜 코스닥시장 상장
- 2016 AbbVie사에 MerTK 저해제 기술 이전
- 2019 동천수㈜, ㈜수석농산, (유)가야산샘물 합병, 동천수㈜ 존속법인

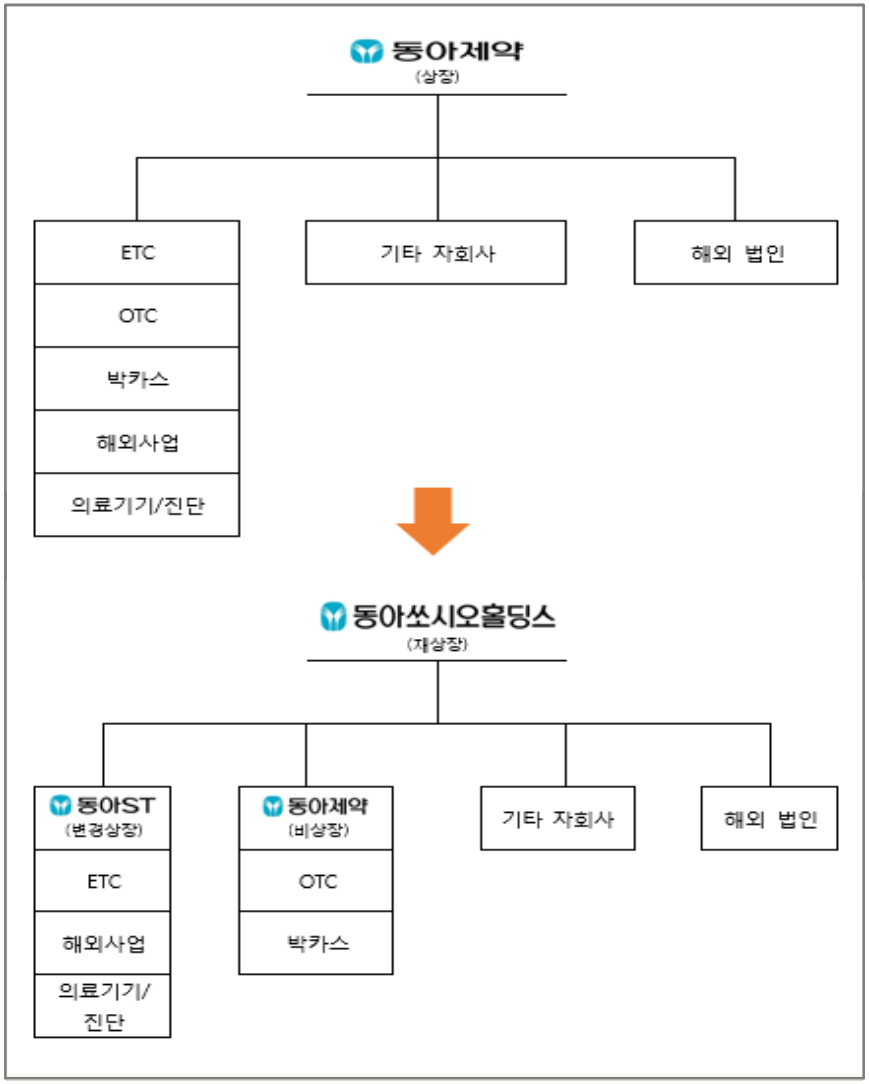

DONG-A SOCIO HOLDINGS

기업 개요(지분구조)

[2020년 9월말 기준]

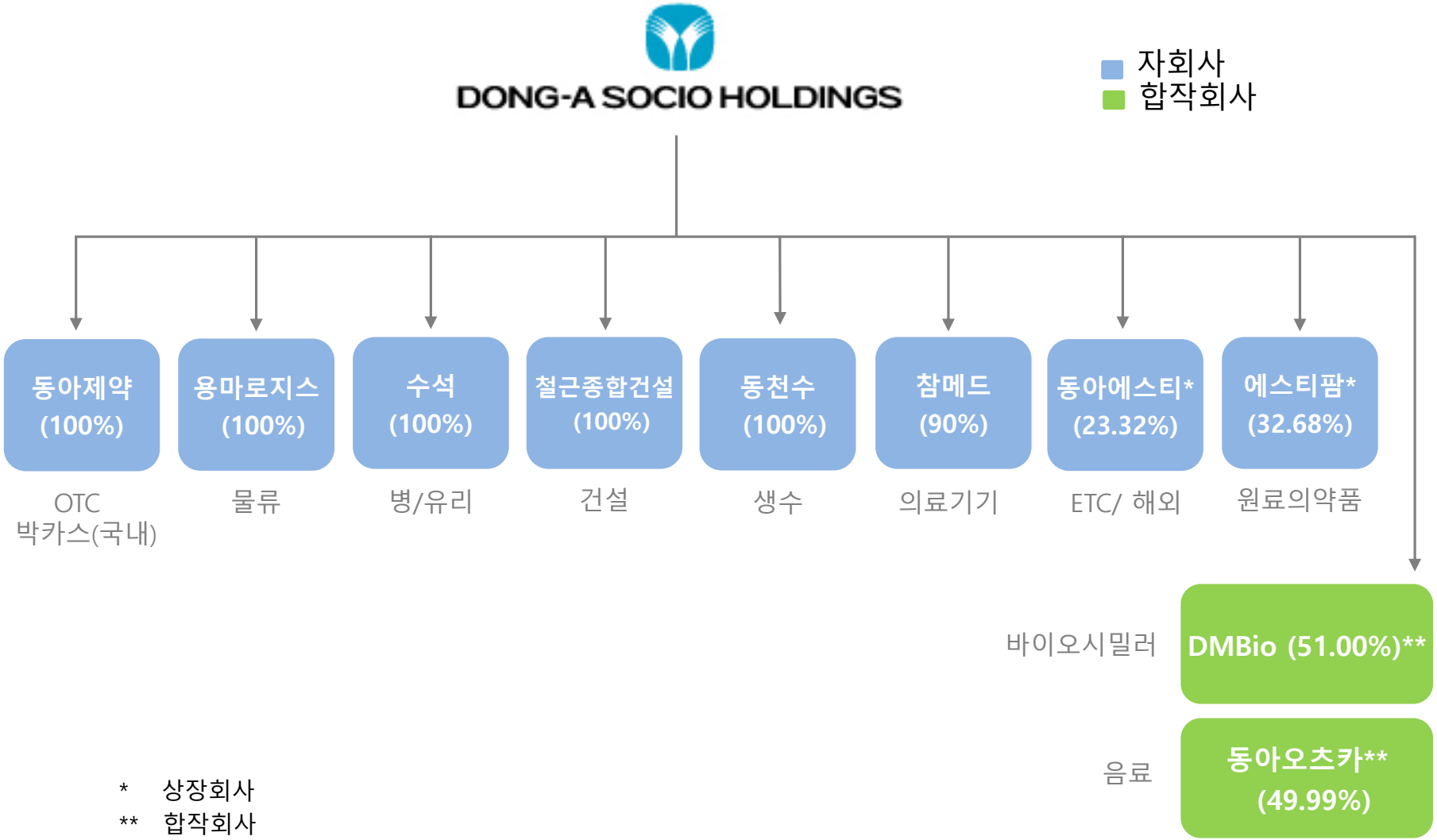

* 상장회사
** 합작회사

기업 개요(연구소 및 생산시설)

연구소 및 생산시설 현황

주요생산시설

- 천안/달성공장(동아에스티)
- 면적 : 55,087m², 36,323m²
- 생산제품 : ETC 정제, 바이오의약품

- 이천/천안공장(동아제약)
- 면적 : 46,373m²
- 생산제품 : 헬스케어 제품, 박카스



- 송도공장(디엠바이오)
- 면적(생산능력) : 32,923m² (2,500L * 3, 500L * 1)
- 생산제품 : 바이오시밀러

- 반월공장(에스티팜)
- 면적(생산능력) : 28,220m² (139,000L)
- 생산제품 : 올리고 API 등

- 시화공장(에스티팜)
- 면적(생산능력) : 16,400m² (286,100L)
- 생산제품 : Small API 등

- 당진공장(수석)
- 면적 : 58,057m²
- 생산제품 : PET, CAP 생산(년 19억개 생산가능)

DONG-A SOCIO HOLDINGS

연결 재무제표

(단위: 십억원)	2018	2019	2020(누적)	2019 3Q	2020 3Q	*YoY*
영업수익	707.5	769.7	588.7	225.4	**207.3**	*-8.0%*
영업비용	656.9	716.8	548.0	205.7	**189.6**	*-7.8%*
경상연구개발비	22.2	21.5	15.6	7.0	**5.6**	*-19.5%*
영업이익	47.6	52.8	40.7	19.7	**17.7**	*-10.2%*
영업이익률	*6.7%*	*6.9%*	*6.9%*	*8.8%*	***8.5%***	*-0.2%p*
지분법손익	-11.7	-4.3	0.8	3.2	**0.0**	*-101.0%*
순이익	-177.3	20.0	27.6	17.5	**12.8**	*-27.0%*
순이익률	-	*2.5%*	*4.7%*	*7.8%*	***6.2%***	*-1.6%p*

별도 재무제표

(단위: 십억원)	2018	2019	2020(누적)	2019 3Q	2020 3Q	YoY
영업수익	71.1	67.7	51.1	21.3	**18.0**	*-15.1%*
용역/기타수수료	26.2	18.1	5.5	5.0	**1.7**	*-65.9%*
브랜드사용료	6.1	3.1	3.1	0.9	**0.9**	*7.7%*
배당수익	37.6	45.1	41.5	15.1	**15.1**	-
임대수익	1.2	1.4	1.0	0.3	**0.3**	*-1.2%*
영업비용	47.1	43.7	29.5	12.2	**9.9**	*-19.0%*
인건비	17.4	15.6	9.4	3.8	**3.2**	*-14.2%*
R&D 비용	16.5	15.6	10.7	5.4	**4.0**	*-27.0%*
기타	13.1	12.5	9.4	3.0	**2.7**	*-10.4%*
영업이익	24.0	24.1	21.6	9.0	**8.2**	*-9.9%*
영업이익률	*33.8%*	*35.4%*	*42.3%*	*42.5%*	***45.2%***	*2.6%p*
순이익	-78.9	14.0	16.5	6.8	**6.5**	*-3.9%*
순이익률	-	*20.7%*	*32.3%*	*31.9%*	***36.1%***	*4.2%p*

II. 주요 자회사

- ✓ 동아제약
- ✓ 용마로지스
- ✓ 수석
- ✓ 동천수 / DM Bio
- ✓ 동아ST
- ✓ 에스티팜

동아제약

회사 개요

- **지분율 :** 100%
- **주요사업 :** 일반의약품 (OTC), 박카스를 포함한 의약외품 및 건강기능식품 등의 생산 및 판매
- **본점소재지 :** 서울
- **설립일 :** 2013년 3월 (물적분할)
- **자산 / 자본금 :** 2,630억원 / 300 억원

* 2020년 9월말 기준

요약 재무제표

[기준: 3Q20, 단위: 십억원]

(단위: 십억원)	2018	2019	19'누적	20'누적	YoY
매출	381.2	400.4	304.8	**319.1**	*4.7%*
매출원가	183.7	197.3	149.9	**161.7**	*7.9%*
판매관리비	140.3	145.4	109.5	**110.7**	*13.0%*
영업이익	52.6	52.8	41.8	**42.7**	*2.1%*
영업이익률	*13.8%*	*13.2%*	*13.7%*	***13.4%***	*-0.3%p*
순이익	44.7	42.2	38.0	**32.7**	*-13.9%*
순이익률	*11.7%*	*10.5%*	*12.5%*	***10.2%***	*-2.2%p*

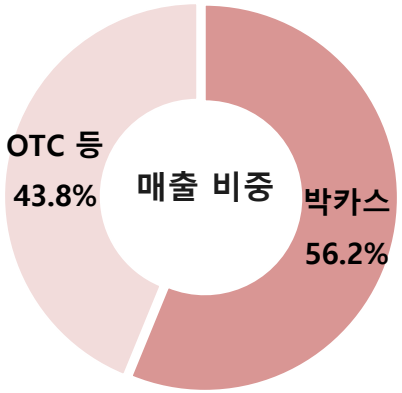

* 2019년말 기준

DONG-A SOCIO HOLDINGS

동아제약 (주요 제품)

OTC 제품 등

[단위 : 십억원]

	2017	2018	2019
박카스D	133.2	133.5	134.9
박카스F	80.3	89.9	98.2
합계	215.7	223.4	233.1

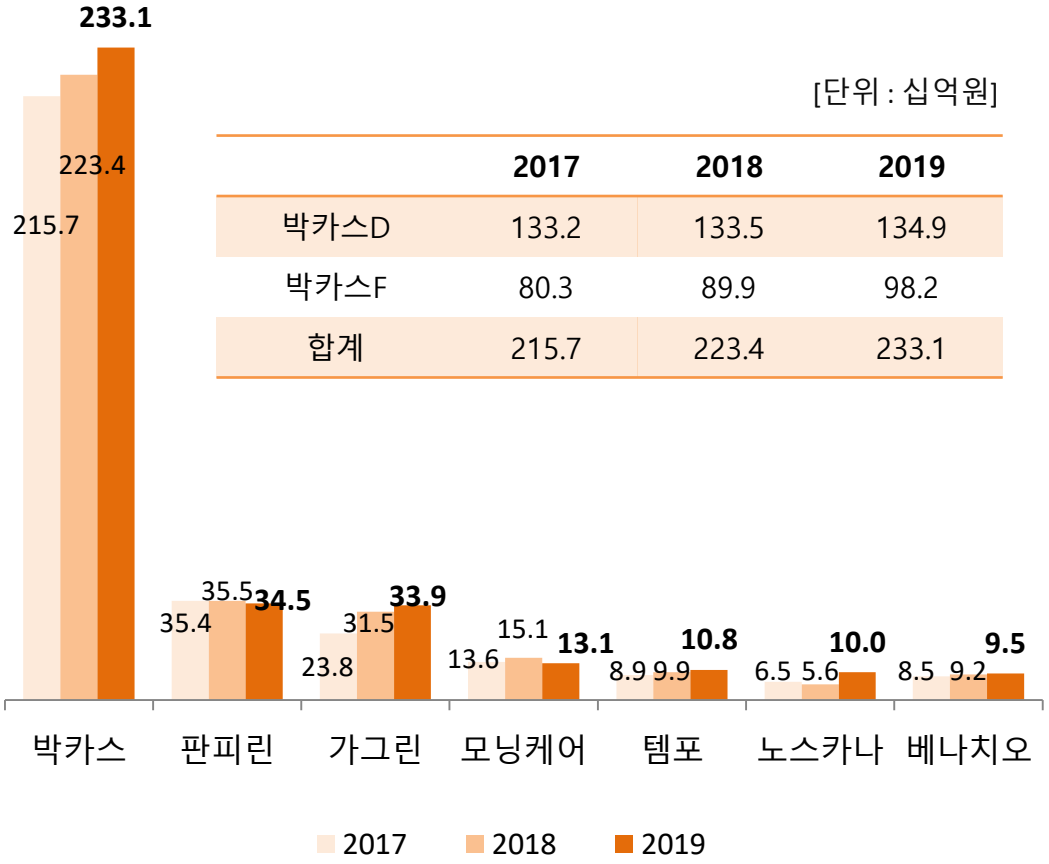

DONG-A SOCIO HOLDINGS

용마로지스

회사 개요

- **지분율 :** 100%
- **주요사업 :** 3자 물류 서비스 및 운수창고업
- **본점소재지 :** 김포시
- **설립일 :** 1979년 2월
- **자산 / 자본금 :** 2,001억원, 83억원

* 2020년 9월말 기준

손익계산서 & 주요 제품

[기준: 3Q20, 단위: 십억원]

	2018	2019	19'누적	20'누적	*YoY*
매출	212.0	249.6	182.2	**201.6**	*10.7%*
매출 원가	197.4	230.2	169.6	**186.6**	*10.0%*
원가율	*93.1%*	*92.2%*	*93.1%*	***92.5%***	*-0.5%p*
판매관리비	7.2	7.9	5.8	**6.0**	*4.5%*
판관비율	*3.4%*	*3.2%*	*3.2%*	***3.0%***	*-0.2%p*
영업이익	7.3	11.5	6.9	**9.0**	*31.9%*
영업이익률	*3.5%*	*4.6%*	*3.8%*	***4.5%***	*0.7%p*
순이익	5.7	8.1	3.4	**6.5**	*90.6%*
순이익률	*2.7%*	*3.2%*	*1.9%*	***3.2%***	*1.4%p*

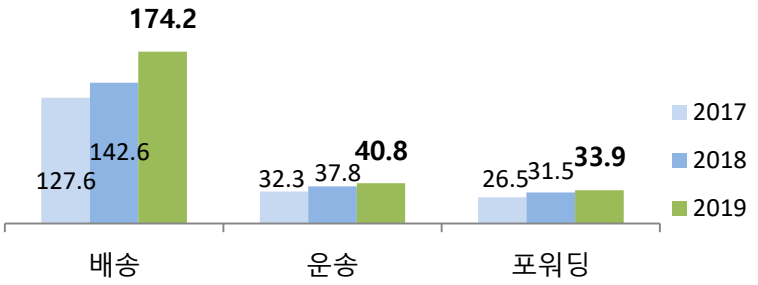

DONG-A SOCIO HOLDINGS

수석

회사 개요

- **지분율 :** 100%
- **주요사업 :** 병유리, 패트, 포장용기 제조 및 판매
- **본점소재지 :** 안양시
- **설립일 :** 1969년 9월
- **자산 / 자본금 :** 1,713억원 / 100억원

* 2020년 9월말 기준

손익계산서 & 주요 제품

[기준: 3Q20, 단위: 십억원]

	2018	2019	19'누적	20'누적	*YoY*
매출	111.3	131.8	98.3	**86.9**	*-11.6%*
매출원가	97.9	111.1	82.9	**74.2**	*-10.5%*
원가율	*87.9%*	*84.3%*	*84.4%*	***85.4%***	*1.1%p*
판매관리비	8.7	11.8	8.3	**8.0**	*-3.1%*
판관비율	*7.8%*	*9.0%*	*8.4%*	***9.2%***	*0.8%p*
영업이익	4.7	8.9	7.1	**4.6**	*-34.7%*
영업이익률	*4.2%*	*6.7%*	*7.2%*	***5.3%***	*-1.9%p*
순이익	0.9	5.0	4.6	**3.5**	*-24.3%*
순이익률	*0.8%*	*3.8%*	*4.6%*	***4.0%***	*-0.7%p*

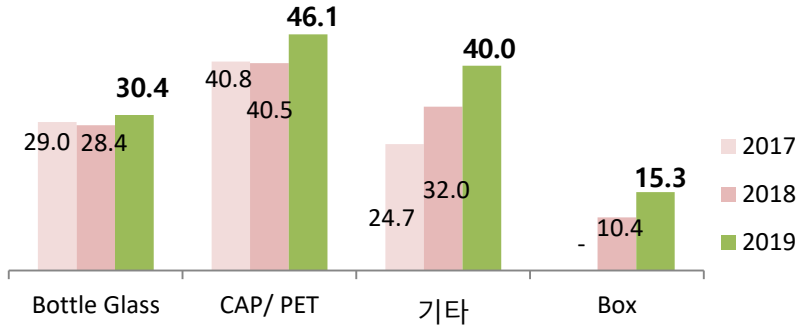

DONG-A SOCIO HOLDINGS

동천수 / DM Bio

동천수

- **주요사업 :** 생수제조 및 판매
- **본점소재지 :** 상주시
- **설립일 :** 2014년 7월
- **자산 / 자본금 :** 665억원 / 80억원
- **매출 / 영업이익 :** 19년 248억원 / 3억원,

  20년(누적) 213억원 / 19억원

※ 동천수㈜를 존속법인으로 동천수㈜, ㈜수석농산, (유)가야산 샘물 합병(19년 1Q)

DM Bio

- **회사개요 :** 바이오의약품 개발과 생산을 위해 설립된 동아쏘시오홀딩스와 일본 Meiji Seika Pharma의 합작회사
- **본점소재지 :** 인천 송도
- **설립일 :** 2015년 4월 (지주사 분할)
- **매출 / 영업이익 :** 19년 64억원 / -341억원,

  20년(누적) 113억원 / -128억원
- **바이오리액터 규모 :** 8,000L (2,500L x 3 + 500L)

동아ST

회사 개요

- **지분율 :** 24.08%(HD 및 특수관계인)
- **주요 사업 :** R&D, 전문의약품 제조 및 판매, 해외사업, 의료기기 판매
- **본점소재지 :** 서울
- **설립일 :** 2013년 3월 (분할)
- **직원수 :** 1,554명
- **자산 / 자본금(연결) :** 10,181억원 / 422억원

* 2020년 9월말 기준

주요 주주

- **시가총액 : 7,405억원** (2020년 11월 16일 기준)

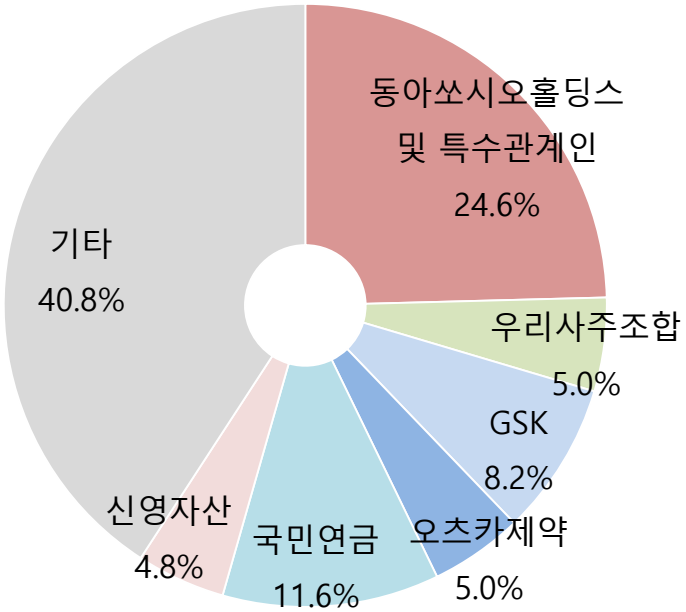

* 2020년 9월말 기준

DONG-A SOCIO HOLDINGS

동아ST (요약 별도재무제표)

(단위: 십억원)	2018	2019	2020(누적)	2019 3Q	2020 3Q	YoY
영업수익	567.2	612.2	458.4	161.7	**145.5**	-10.1%
영업이익	39.4	57.0	50.3	21.4	**6.7**	-68.5%
영업이익률	*6.9%*	*9.3%*	*11.0%*	*49.4%*	***54.2%***	-8.6%p
순이익	14.4	65.0	42.1	19.8	**4.6**	-76.7%
순이익률	*3.1%*	*10.6%*	*9.2%*	*12.2%*	***3.2%***	-9.0%p
자산총계	958.4	1,012.3	1,018.1	1,034.8	**1,018.1**	-
현금 및 현금성 자산	217.9	236.0	234.1	278.0	**234.1**	-
차입금 비율	*35.7%*	*30.9%*	*29.8%*	*40.5%*	***29.8%***	-
순차입금 비율	-	-	-	-	**-**	-

동아ST (매출 구성)

매출 비중

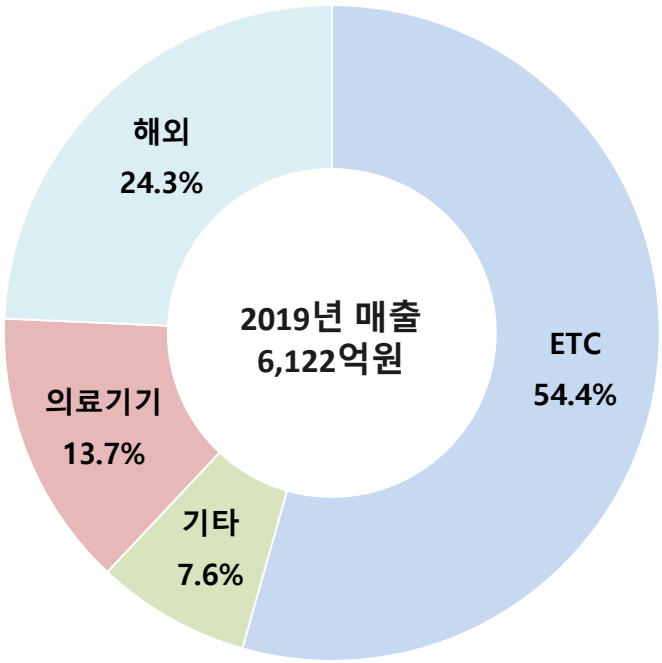

매출 추이

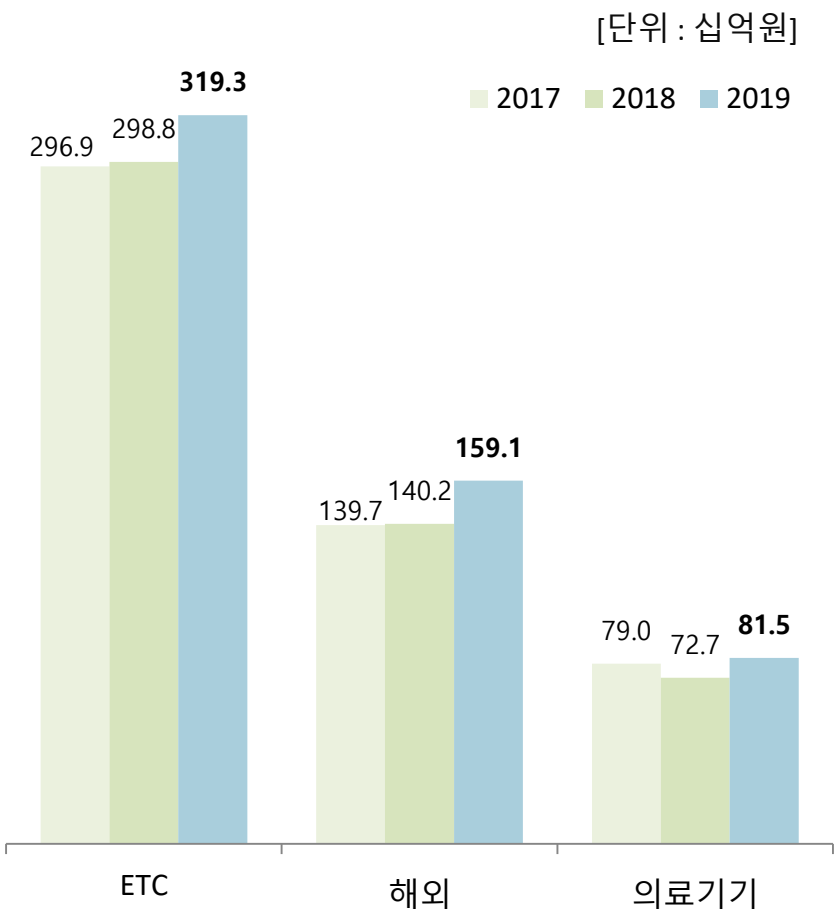

DONG-A SOCIO HOLDINGS

에스티팜

회사 개요

- **지분율 :** 32.7%
- **주요사업 :** 원료의약품 (APIs) 생산 및 판매
- **본점소재지 :** 서울
- **설립일 :** 1983년 8월 (2010년 4월 인수)
- **자산 / 자본금 :** 3,386억원 / 93억원

* 2020년 9월말 기준

주요 주주

- **시가총액** : **1조 1,828억원** (2020년 11월 16일 기준)

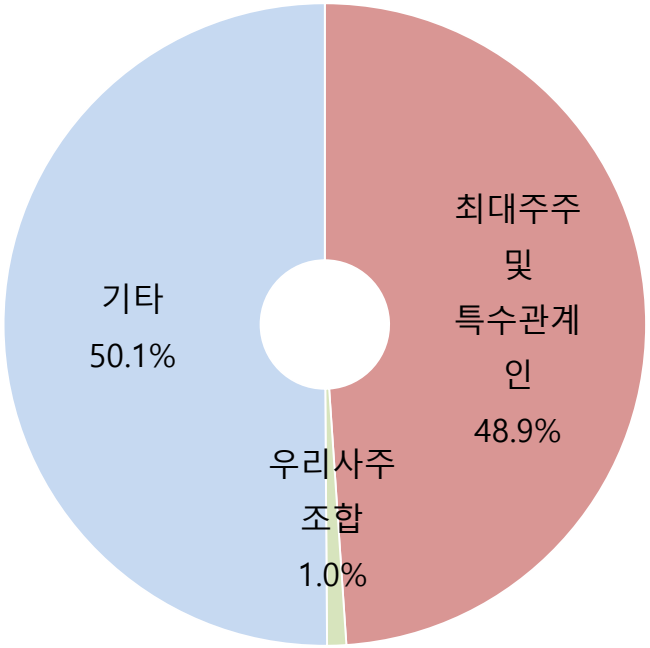

* 2020년 9월말 기준

에스티팜 (요약 연결재무제표)

(단위: 십억원)	2018	2019	2020(누적)	2019 3Q	2020 3Q	*YoY*
영업수익	97.7	93.3	76.3	20.0	**22.4**	*12.2%*
영업이익	-15.6	-26.7	-21.9	-3.2	**-7.8**	-
영업이익률	-	-	-	-	**-**	-
순이익	-9.3	-18.5	-9.2	-0.5	**-7.3**	-
순이익률	-	-	-	-	**-**	-
자산총계	345.5	341.1	338.6	330.8	**338.6**	-
현금 및 현금성 자산	47.7	12.8	28.1	10.3	**28.1**	-
차입금 비율	*0.0%*	*5.0%*	*5.2%*	*5.2%*	***5.2%***	-
순차입금 비율	-	*0.7%*	-	-	**-**	-

IV. 참고

- ✓ R&D Overview
- ✓ R&D Pipeline
- ✓ 재무정보 및 자회사 주요 제품 매출

R&D Overview

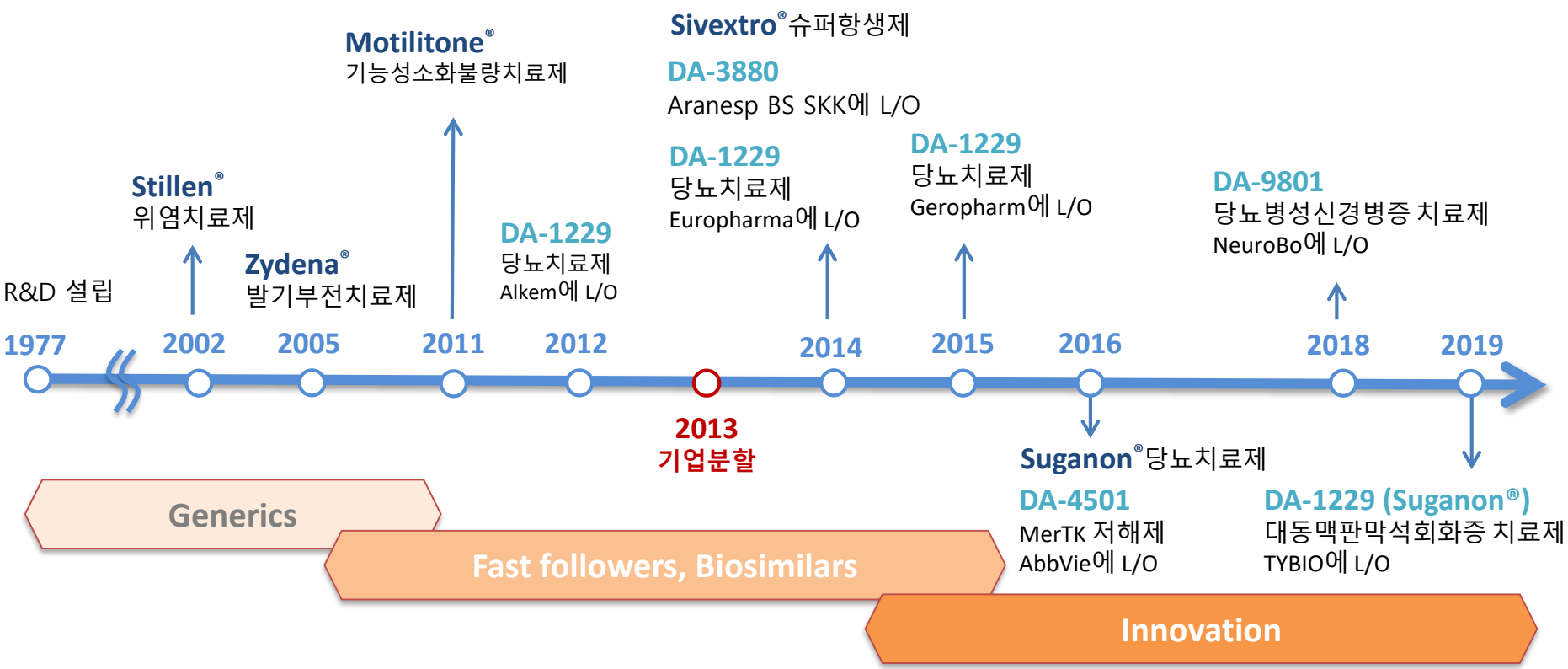

- **R&D 인력 336명** (홀딩스(88명) 박사 12명, 석사 59명, 에스티(248명) 박사 34명, 석사 126명)
- R&D 비용 2019년 956억원(홀딩스 215억, 에스티 741억), **2020년(3Q누적) 658억원(홀딩스 156억, 에스티 502억)**
- 국내 최대 규모인 5개의 자체개발신약 보유
- R&D 전략을 기존 제네릭 및 fast followers 의약품 개발에서 first-in-class 혁신신약 개발로 확대
- 면역항암제 및 치매치료제 등 미충족 수요(unmet needs)가 높은 시장을 타깃으로 신약 발굴 역량 집중

R&D Pipeline

회사	코드명 (브랜드명)	특성	적응증	연구 개발 단계 (전임상 / 임상 1상 / 임상 2상 / 임상 3상)	현황	파트너
홀딩스	DMB-3115	Ustekinumab BS	건선	EU	1상 중	Meiji Seika
에스티	DA-1229 (Suganon®)	DPP4 저해제	2형 당뇨병	IND/LatAm/RUS	현지 임상 완료 /국가별 허가진행	Alkem 인도발매 Eurofarma, Geropharm 러시아 발매
			대동맥판막 석회화증	KR/US	국내 2상 중 **미 2/3상 IND 승인**	REDNVIA (구TYRED)
	DA-8010	M3 antagonist	과민성 방광	EU KR	국내 2상 완료	
	DA-1241	GPR119 agonist	2형 당뇨병	US	**1b상 완료**	
	DA-4501	Novel IO target	항암제		후보물질 선정 중	AbbVie
	DA-5207	Weekly 패치제	치매	KR/IND	국내 1상 완료	
	DA-9801	부채마/산약	당뇨병성 신경병증	US	3상 준비 중	NeuroBo
	DA-9805	목단피/시호/백지	파킨슨병	US	2a 완료	
에스티팜	STP0404		AIDS	EU	1상 중	
	STP1002		대장암	US	1상 중	

HD-요약 재무상태표 (연결)

[단위: 십억원]

	'18 12월말	'19 3월말	'19 6월말	'19 9월말	'19 12월말	'20 3월말	'20 6월말	'20 9월말
자산총계	1,241.9	1,330.7	1,344.5	1,336.3	1,358.6	1,339.2	1,373.1	**1,380.3**
유동자산	291.7	320.6	325.5	307.8	315.3	280.8	313.5	**345.8**
현금및예금	107.5	120.3	103.9	118.3	86.8	67.1	59.3	**78.7**
매출채권	90.4	100.3	98.4	99.4	91.6	97.1	100.3	**107.0**
재고자산	81.4	80.6	87.1	67.4	74.7	71.6	75.2	**78.7**
비유동자산	950.2	1,010.1	1,019.0	1,028.5	1,043.3	1,058.5	1,059.6	**1,034.5**
부채총계	506.2	601.6	610.3	583.9	611.7	588.4	628.7	**625.9**
유동부채	319.9	342.8	381.6	372.0	414.4	356.1	326.7	**322.8**
비유동부채	186.3	258.7	228.7	211.8	197.3	232.3	302.0	**303.1**
차입금	370.9	409.1	404.9	383.6	405.6	395.2	421.7	**421.5**
자본총계	735.8	729.2	734.2	752.4	746.9	750.9	744.4	**754.4**
부채비율	*68.8%*	*82.5%*	*83.1%*	*77.6%*	*81.9%*	*78.4%*	*84.5%*	***83.0%***
차입금비율	*50.4%*	*56.1%*	*55.2%*	*51.0%*	*54.3%*	*52.6%*	*56.7%*	***55.9%***
순차입금비율	*35.8%*	*39.6%*	*41.0%*	*35.2%*	*42.7%*	*43.7%*	*48.7%*	***45.4%***

HD-요약 재무상태표 (별도)

[단위: 십억원]

	'18 12월말	'19 3월말	'19 6월말	'19 9월말	'19 12월말	'20 3월말	'20 6월말	'20 6월말
자산총계	796.1	855.6	840.2	847.0	836.4	856.2	844.0	**850.6**
유동자산	51.2	85.6	70.1	76.6	66.0	72.8	57.9	**90.2**
현금및예금	45.6	51.4	62.8	69.1	23.9	29.1	10.9	**34.0**
매출채권	4.7	33.3	1.6	1.9	1.7	28.0	1.3	**1.1**
비유동자산	744.9	770.0	770.1	770.4	770.4	783.4	786.1	**760.4**
부채총계	245.9	288.4	281.0	280.3	277.7	288.4	289.7	**290.1**
유동부채	123.6	123.6	186.6	185.6	184.4	157.0	105.1	**105.1**
비유동부채	122.3	164.8	94.4	94.7	93.3	131.4	184.6	**185.0**
차입금	230.0	265.8	266.6	267.4	268.2	273.2	280.7	**281.3**
자본총계	550.2	567.2	559.2	566.7	562.3	567.8	554.2	**560.4**
부채비율	*44.7%*	*50.8%*	*50.2%*	*49.5%*	*49.7%*	*50.8%*	*52.3%*	***51.8%***
차입금비율	*41.8%*	*46.9%*	*47.7%*	*47.2%*	*48.0%*	*48.1%*	*50.7%*	***50.2%***
순차입금비율	*33.5%*	*37.8%*	*36.4%*	*35.0%*	*43.7%*	*43.0%*	*48.7%*	***44.1%***

HD-요약 손익계산서 (연결)

[단위: 십억원]

	1Q19	2Q19	3Q19	4Q19	2019	1Q20	2Q20	3Q20
영업수익	166.5	193.4	225.4	184.3	769.7	181.1	200.3	**207.3**
영업비용	160.1	179.4	205.7	171.7	716.8	172.3	186.1	**189.6**
경상연구개발비	4.9	4.9	7.0	4.7	21.5	5.1	4.9	**5.6**
영업이익	6.5	14.1	19.7	12.6	52.8	8.8	14.2	**17.7**
기타수익	0.6	0.7	0.5	0.6	2.4	0.8	0.9	**0.9**
기타비용	0.5	0.6	1.2	1.0	3.3	1.4	0.5	**0.4**
금융수익	1.2	2.1	1.8	0.1	5.1	2.4	0.2	**0.8**
금융비용	3.1	4.2	4.0	2.8	14.1	4.7	2.8	**3.7**
지분법손익	(1.8)	(1.4)	3.2	(4.3)	(4.3)	3.9	(3.1)	**0.0**
법인세비용전순이익	2.9	10.7	20.0	5.1	38.7	9.9	9.0	**15.3**
당기순이익	(0.5)	5.8	17.5	(2.9)	20.0	8.4	6.4	**12.8**
영업이익률	*3.9%*	*7.3%*	*8.8%*	*6.8%*	*6.9%*	*4.9%*	*7.1%*	***6.9%***
법인세비용전순이익률	*1.7%*	*5.5%*	*8.9%*	*2.8%*	*5.0%*	*5.5%*	*4.5%*	***5.8%***
당기순이익률	-	*3.0%*	*7.8%*	*-1.6%*	*2.6%*	*4.6%*	*3.2%*	***4.7%***

HD-요약 손익계산서 (별도)

[단위: 십억원]

	1Q19	2Q19	3Q19	4Q19	2019	1Q20	2Q20	3Q20
영업수익	35.7	5.1	21.3	5.6	67.7	29.8	3.2	**18.0**
영업비용	11.1	11.0	12.2	9.4	43.7	10.6	9.0	**9.9**
경상연구개발비	3.9	3.9	5.4	2.4	15.6	3.6	3.1	**4.0**
영업이익	24.7	(5.9)	9.0	(3.7)	24.0	19.3	(5.8)	**8.2**
기타수익	0.0	0.0	0.0	0.1	0.1	0.0	0.0	**0.0**
기타비용	0.0	0.0	0.1	0.0	0.1	0.0	0.0	**0.0**
금융수익	0.8	1.6	1.3	0.1	3.7	1.9	(0.1)	**0.6**
금융비용	1.9	2.1	2.4	2.0	8.5	3.3	1.5	**2.5**
법인세비용전순이익	1.9	(6.5)	7.9	(5.8)	19.2	17.8	(7.4)	**6.3**
당기순이익	23.3	(7.4)	6.8	(8.7)	14.0	17.9	(8.0)	**6.5**
영업이익률	*69.0%*	-	*42.5%*	-	*35.4%*	*64.6%*	-	***45.2%***
법인세비용전순이익률	*5.2%*	-	*37.0%*	-	*28.4%*	*59.7%*	-	***34.7%***
당기순이익률	*65.1%*	-	*31.9%*	-	*20.7%*	*60.2%*	-	***36.1%***

동아에스티 주요제품 매출

[단위: 십억원]

제 품 명	1Q19	2Q19	3Q19	4Q19	2019	1Q20	2Q20	3Q20
스티렌	4.4	4.9	4.6	6.6	20.4	11.1	1.6	**4.1**
모티리톤	6.6	6.7	6.9	6.9	27.1	8.7	5.8	**7.4**
슈가논	2.3	3.2	4.4	4.3	14.2	6.0	5.7	**5.8**
그로트로핀	5.8	5.8	6.7	6.3	24.6	8.0	7.1	**8.8**
오로디핀	1.8	1.7	1.6	1.7	6.8	3.6	0.3	**1.1**
가스터	2.6	2.5	3.6	8.0	16.7	7.4	4.7	**6.4**
오팔몬	6.2	6.5	6.1	6.0	24.9	13.0	0.2	**3.9**
니세틸	2.2	2.2	1.9	2.1	8.3	3.9	0.2	**1.3**
플리바스	1.4	1.5	1.5	1.6	6.0	2.2	0.9	**1.5**
주블리아	3.6	4.8	5.4	4.4	18.2	5.9	4.8	**6.6**
리피논	4.0	3.8	3.7	4.0	15.5	6.6	1.4	**3.0**
플라비톨	5.0	4.9	4.7	4.9	19.4	10.7	0.8	**3.6**
이달비	1.7	2.0	2.1	2.3	8.2	2.6	2.2	**2.4**
투리온	2.5	2.2	2.0	2.4	9.0	2.9	0.9	**1.7**

동아제약 주요제품 매출

[단위: 십억원]

제 품 명	1Q19	2Q19	3Q19	4Q19	2019	1Q20	2Q20	3Q20
박카스 D	28.6	37.4	37.7	31.1	134.9	26.2	35.6	**35.7**
박카스 F	18.2	27.8	29.1	23.1	98.2	18.6	27.3	**28.6**
판피린	11.0	5.8	8.0	9.7	34.5	10.1	8.0	**9.1**
가그린	7.6	7.9	7.3	7.1	29.9	8.2	8.0	**8.3**
마스크	1.8	0.6	-	0.1	2.4	7.7	0.5	**1.5**
비겐	1.9	3.0	2.1	2.5	9.5	1.8	3.1	**2.4**
모닝케어	3.1	3.3	3.3	3.4	13.1	2.0	3.1	**2.3**
베나치오	2.4	2.4	2.3	2.5	9.5	2.5	2.6	**2.6**
템포	2.2	2.6	3.2	2.7	10.8	3.0	3.1	**4.5**
피임약 4종	0.9	2.1	1.0	0.5	4.5	0.9	0.5	**0.5**
노스카나	1.4	2.9	3.4	2.3	10.0	2.6	3.5	**3.0**
오쏘몰	0.6	0.7	1.6	1.5	4.4	2.1	1.8	**1.7**

THANK YOU

Investor Relations
ir@donga.co.kr

DONG-A SOCIO GROUP

이 종목의 더 많은 IR정보 확인하기

IR GO 주주와 기업을 연결하고 응원합니다.