

빛으로 세상을 깨끗하고, 건강하고, 아름답게

## 위기에 강한 기업, Tipping Point의 시작

‘26 1분기 실적 발표

서울반도체(주)

2026년 5월 12일

서울반도체의 국문 IR자료 및 재무제표는 인터넷을 통해 다운로드 받을 수 있습니다.

- 1) IR프레젠테이션: 서울반도체 홈페이지 <http://www.seoulsemicon.com/kr/ir/data/>
- 2) 재무제표: 금융감독원 전자공시사이트 <http://dart.fss.or.kr>  
회사명(서울반도체) 또는 회사코드 (046890)를 넣은 후 검색버튼 클릭  
재무제표는 분/반기 및 사업보고서를 통해 확인하실 수 있습니다.

# 목차

1. '26 1분기 실적
2. `26 2분기 매출 전망
3. 광반도체 Tipping Point

## 26년 1분기 실적

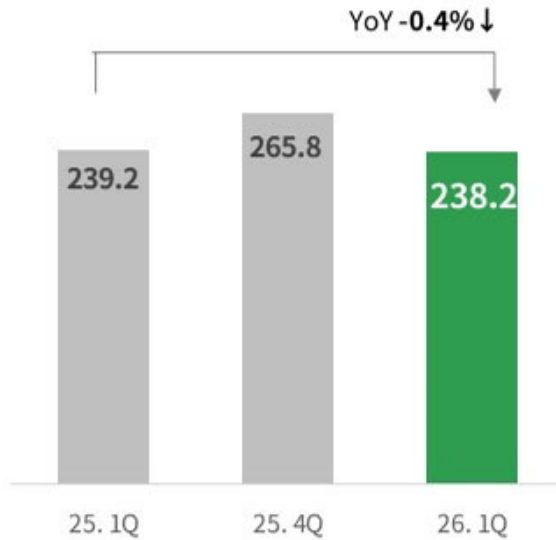
---

# 1-1.'26년 1분기 실적

매출 전년 동기 수준 유지,  
 흑자 기조 속 EBITDA 마진 10%대 달성으로 수익성 개선 지속

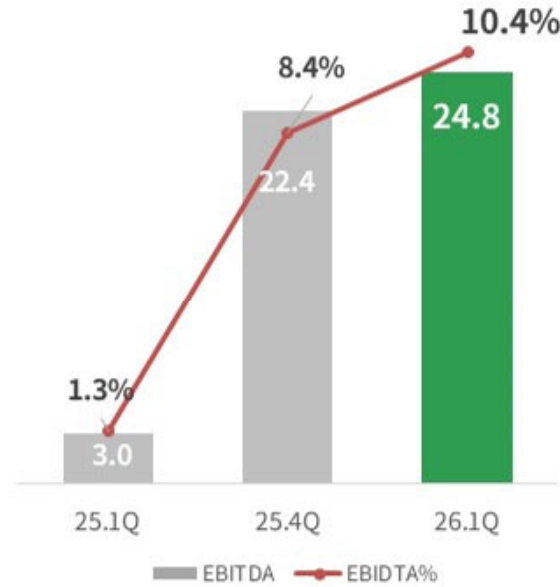
## 매출

(단위: 십억 원)



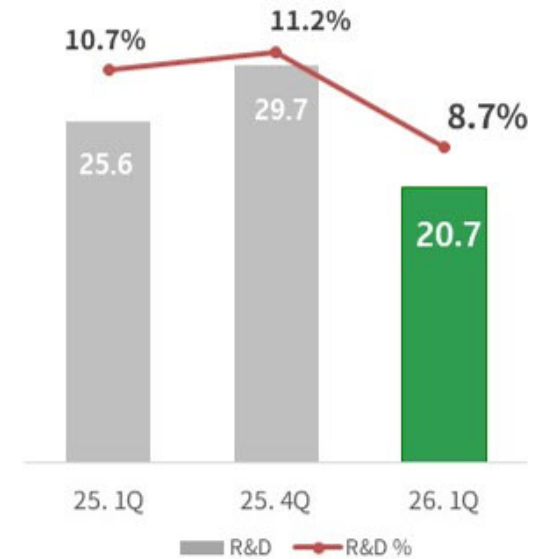
## EBITDA

(단위: %, 십억 원)



## R&D

(단위: %, 십억 원)



## 1-2. '26년 1분기 경영성과 배경

### 경제적·기술적 해자로 안정적 수익 성장 기반 확보

#### 1. 경제적 해자: 원가 구조 경쟁력

- VN 공장에서 칩·패키지·모듈을 일괄 생산, 규모의 경제로 원가 경쟁력 확보

#### 2. 기술적 해자: 특허 기반 기술 차별화

- WICOP·No-패키지 등, 15,000여 개 특허로 기술 차별화와 진입장벽 구축

02

26년 2분기 매출 전망

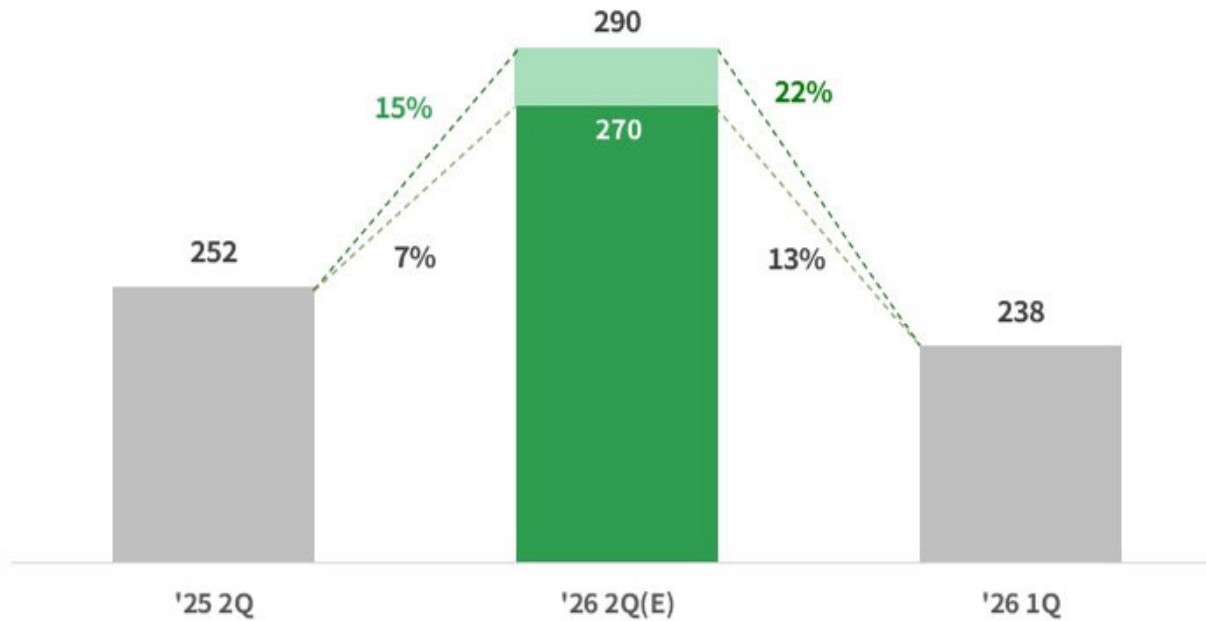
---

## 2. '26년 2분기 매출 전망

경제적·기술적 해자를 기반으로 2분기 매출 성장으로 연결

### 2분기 매출 전망

(단위: 십억 원)



# 03

## 광반도체 Tipping Point

---

3-1. 광반도체 시장

3-2. Tipping Point

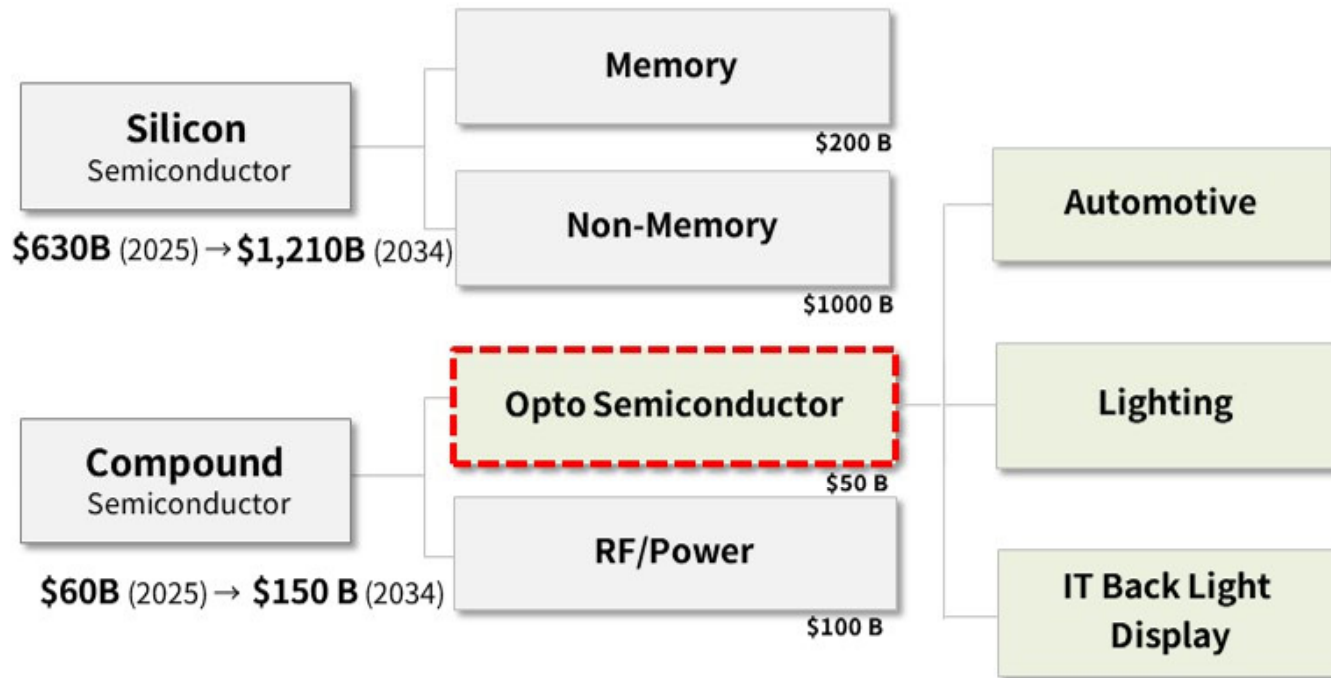
- Automotive

- Lighting

- IT Back Light Display

# 3-1. 광반도체 시장

광반도체 시장, 10년 내 메모리 반도체 시장 대비 1/4 수준으로 확대 예상



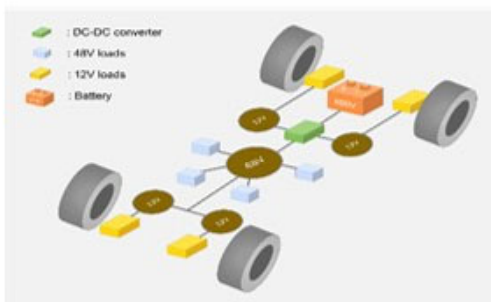
## 광반도체 Tipping Point

- **Automotive** : High Voltage 구동 솔루션
- **Lighting** : 조명을 대체하는 새로운 조명 플랫폼
- **IT Back Light Display** : RGB 백라이트 패러다임 시프트

## 3-2. Automotive Tipping Point

### 광반도체 수요 5년내 4배, High Voltage 솔루션 필수

- 글로벌 자동차 5년내 1억 대/년, 하이브리드·전기차의 가속으로 광반도체 수요 4배 확대
- High Voltage LED + 구동 드라이버 솔루션으로 배터리 전력 소모 20% 절감, 미래 자동차 최적화 경쟁력 확보



## 3-2. Lighting Tipping Point

### 투명 디스플레이, 조명을 대체하는 차세대 광반도체 시장

**Wicop** Pixel RGB 1-chip

- 고투명 디스플레이 구현 시, 유리창·벽면 유리가 새로운 디자인 조명 플랫폼으로 진화
- UHD RGB LED 칩 약 2,400만 개 적용, LED 칩 수요의 새로운 성장축 형성



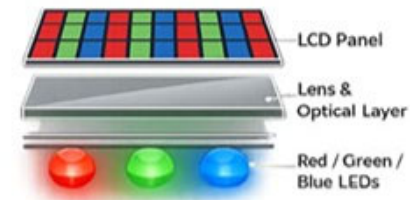
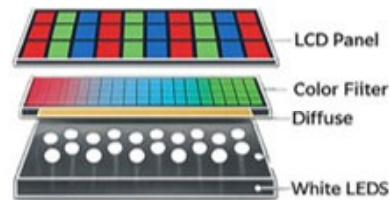
유리창·벽면·차량 유리 새로운 조명 플랫폼으로 진화

## 3-2. IT Back Light Display Tipping Point

### **Wicop** RGB 백라이트 시대 본격화, IT 디스플레이 패러다임 시프트

- **Wicop** RGB 백라이트 디스플레이 솔루션으로 색재현율 · 전력효율 · 구조 단순화 동시 구현
- No-패키지 기술 기반으로 IT 디스플레이의 색재현율 고도화 및 원가 경쟁력 개선

**Wicop** RGB BLU :  
색재현율 고도화



White BLU → RGB BLU

# Q&A

대표 김홍민 박사  
CFO 신재준 상무  
IR 장기연 박사

04

Appendix

---

# 1. 요약재무제표(~2026.1Q)

서울반도체주 (단위:억 원)

(억 원)	'23.1Q	'23.2Q	'23.3Q	'23.4Q	2023	'24.1Q	'24.2Q	'24.3Q	'24.4Q	2024	'25.1Q	'25.2Q	'25.3Q	'25.4Q	2025	26.1Q
<b>[손익계산서]</b>																
매출액	2,245	2,552	2,820	2,706	10,324	2,416	2,824	3,008	2,657	10,905	2,392	2,516	2,569	2,658	10,135	2,382
매출원가	1,843	2,059	2,332	2,274	8,508	1,960	2,193	2,313	2,116	8,583	2,032	2,044	2,014	2,001	8,090	1,945
매출원가율	82.1%	80.7%	82.7%	84.0%	82.4%	81.1%	77.7%	76.9%	79.7%	78.7%	84.9%	81.2%	78.4%	75.3%	79.8%	81.7%
매출총이익	403	493	487	433	1,815	456	631	695	540	2,322	360	472	555	657	2,045	436
매출총이익률	17.9%	19.3%	17.3%	16.0%	17.6%	18.9%	22.3%	23.1%	20.3%	21.3%	15.1%	18.8%	21.6%	24.7%	20.2%	18.3%
판매비	548	514	622	626	2,309	492	591	656	691	2,430	567	551	593	649	2,360	419
판매비율	24.4%	20.1%	22.1%	23.1%	22.4%	20.4%	20.9%	21.8%	26.0%	22.3%	23.7%	21.9%	23.1%	24.4%	23.3%	17.6%
영업이익	-145	-21	-135	-193	-494	-36	40	39	-151	-108	-207	-79	-38	8	-315	18
영업이익률	-6.5%	-0.8%	-4.8%	-7.1%	-4.8%	-1.5%	1.4%	1.3%	-5.7%	-1.0%	-8.6%	-3.1%	-1.5%	0.3%	-3.1%	0.7%
세전이익	-132	-24	-166	-380	-702	-32	59	-37	-164	-174	-232	-226	-20	38	-441	85
당기순이익(손실)	-117	-67	-208	-353	-745	-52	83	-81	-64	-114	-258	-247	-17	-78	-600	88
<b>[재무상태표]</b>																
자산총계	12,817	12,484	12,665	12,579	12,579	12,045	12,676	12,580	12,641	12,641	11,937	10,863	11,304	11,033	11,033	10,731
유동자산	5,387	5,187	5,540	6,005	6,005	5,219	5,969	5,934	5,896	5,896	5,380	4,690	5,182	5,060	5,060	4,715
현금 및 현금성 자산	877	422	677	1,165	1,165	978	1,045	1,165	775	775	604	502	802	580	580	355
재고자산	1,324	1,389	1,296	1,377	1,377	1,174	1,343	1,377	1,595	1,595	1,472	1,221	1,260	1,369	1,369	1,465
비유동자산	7,430	7,298	7,125	6,574	6,574	6,826	6,707	6,646	6,745	6,745	6,557	6,172	6,122	5,973	5,973	6,016
부채총계	5,167	4,974	5,358	5,801	5,801	5,259	5,792	5,803	5,725	5,725	5,167	4,692	5,080	4,769	4,769	4,240
유동부채	3,125	3,030	3,507	4,610	4,610	3,948	4,547	4,612	4,613	4,613	4,200	3,930	4,305	4,142	4,142	3,595
비유동부채	2,042	1,944	1,851	1,191	1,191	1,312	1,246	1,191	1,112	1,112	967	762	775	627	627	646
자본총계	7,651	7,511	7,307	6,778	6,778	6,786	6,884	6,777	6,915	6,915	6,770	6,171	6,224	6,264	6,264	6,491

# Legal Disclaimer

---

Information in this presentation is provided in connection with Seoul Semiconductor products and/or business operation. While Seoul Semiconductor has made every attempt to ensure that the information contained in this presentation has been obtained from reliable sources, Seoul Semiconductor is not responsible for any errors or omissions, or for the results obtained from the use of this information.

All information in this presentation is provided "as is" with no guarantee of completeness, accuracy, timeliness or of the results obtained from the use of this information, and without warranty of any kind, express or implied, including, but not limited to warranties of merchantability, performance, and fitness for a particular purpose, or any warranty otherwise arising out of any proposal, specification, or sample.

In no event will Seoul Semiconductor, its related corporations, or the employees thereof be liable to you or anyone else for any decision made or action taken in reliance on the information in this presentation or for any consequential, special or similar damages, even if advised of the possibility of such damages.

**THANK YOU**

**[www.seoulsemicon.com](http://www.seoulsemicon.com)**

Seoul Semiconductor IR Team  
Contact : [irteam@seoulsemicon.com](mailto:irteam@seoulsemicon.com)