



LOTTE FINE CHEMICAL

2020년 3분기 경영실적

2020. 11. 4. (수)

Lifetime
Value Creator

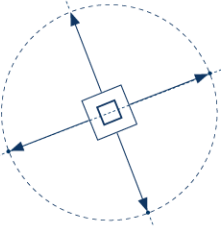


본 자료는 경영실적에 대한 외부감사인의 회계 감사가 완료되지 않은 상태에서, 투자자 여러분의 편의를 위해 작성된 자료로서 본 자료의 내용 중 일부는 향후 회계 감사 과정에서 달라질 수 있습니다.

투자자 여러분은 본 자료에 포함되어 있는 정보에만 의존한 투자 결정을 내리지 말아야 하며, 투자 책임은 전적으로 투자자 자신에게 있음을 밝혀 드립니다.

본 자료는 한국채택국제회계기준(K-IFRS) 연결재무제표에 따라 작성되었습니다.

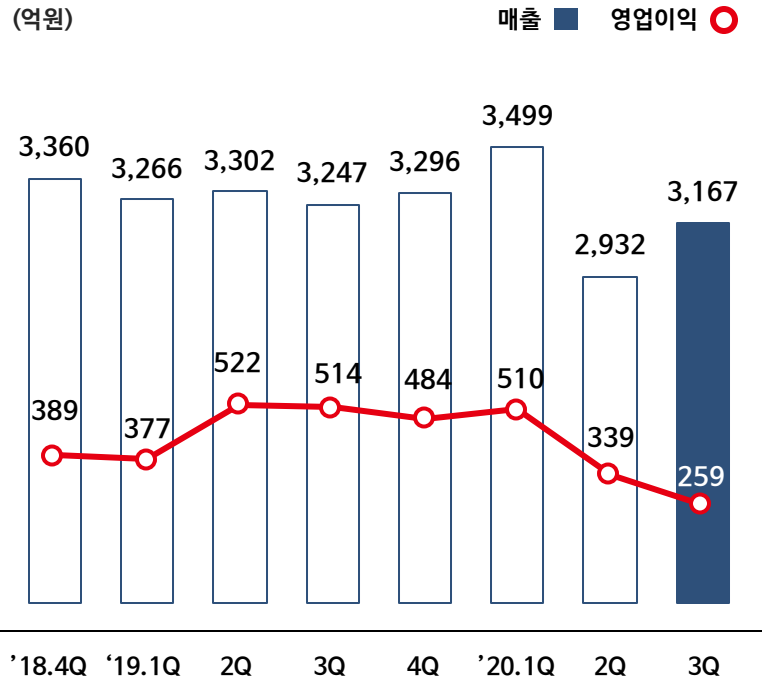
Contents

- 
- 01 ● 2020년 3분기 경영실적
(1) 매출 및 손익 현황 (2) 재무 현황
 - 02 ● 사업부문별 실적
(1) 케미칼 사업부문 (2) 그린소재 사업부문
 - 03 ● 주요 투자계획
 - 04 ● 주요 이슈
(1) 신규시설 투자 (2) 타법인 주식 및 출자증권 취득 결정
 - APPENDIX ●
 - ① 분기별 경영실적
 - ② 롯데정밀화학 배당 정책
 - ③ 주요 제품 가격 동향

2020년 3분기 경영실적 (1) 매출 및 손익 현황



3분기 매출은 3,167억,
영업이익은 259억을 기록 (영업이익율 8.2%)



(억원)	3QFY19	2QFY20	3QFY20	QoQ	YoY
매출액	3,247	2,932	3,167	8.0%	▲2.5%
매출이익	769	577	498	▲13.7%	▲35.2%
영업이익	514	339	259	▲23.6%	▲49.6%
세전이익	643	864	286	▲66.9%	▲55.5%
순이익	487	650	241	▲62.9%	▲50.5%
유가 (WTI, \$/bbl)	56.45	27.85	40.93	47.0%	▲27.5%
환율 (₩/\$)	1,194.94	1,221.30	1,188.18	▲2.7%	▲0.6%

2020년 3분기 경영실적 (2) 재무현황



9월말 자산총계는 1조 8,266억(전년말대비 339억 ↑),
부채는 2,445억(전년말대비 551억 ↓)

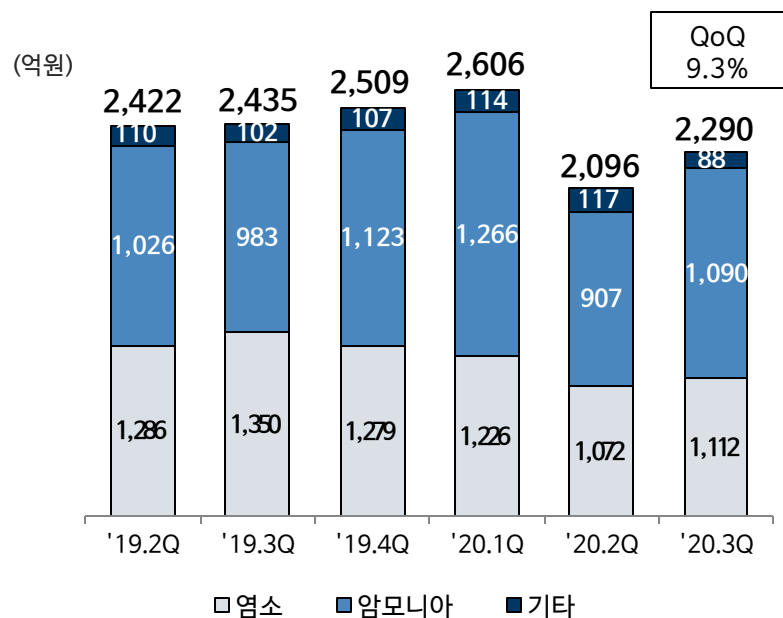
(억원)	'19.12월말	'20.6월말	'20.9월말	전년말대비
자산	17,927	17,828	18,266	339
현금 및 현금성자산	106	172	57	▲49
부채	2,996	2,249	2,445	▲551
자본	14,931	15,579	15,821	890
자본금	1,290	1,290	1,290	-
부채비율	20.1%	14.4%	15.5%	▲4.6%p
자기자본비율	83.3%	87.4%	86.6%	3.3%p

사업부문별 실적 (1) 케미칼 사업부문



3분기 케미칼 사업부문 매출은 2,290억으로 총 매출액의 72.3% 기록,
전분기 대비 매출액 9.3% 증가

케미칼 사업부문 분기별 매출



3분기 실적

- COVID-19 영향 완화로 인한 주요 전방산업 수요 회복세로 매출량 증가하며 매출액은 증가하였으나, 판가 하락세가 지속됨에 따라 영업이익 감소

4분기 전망

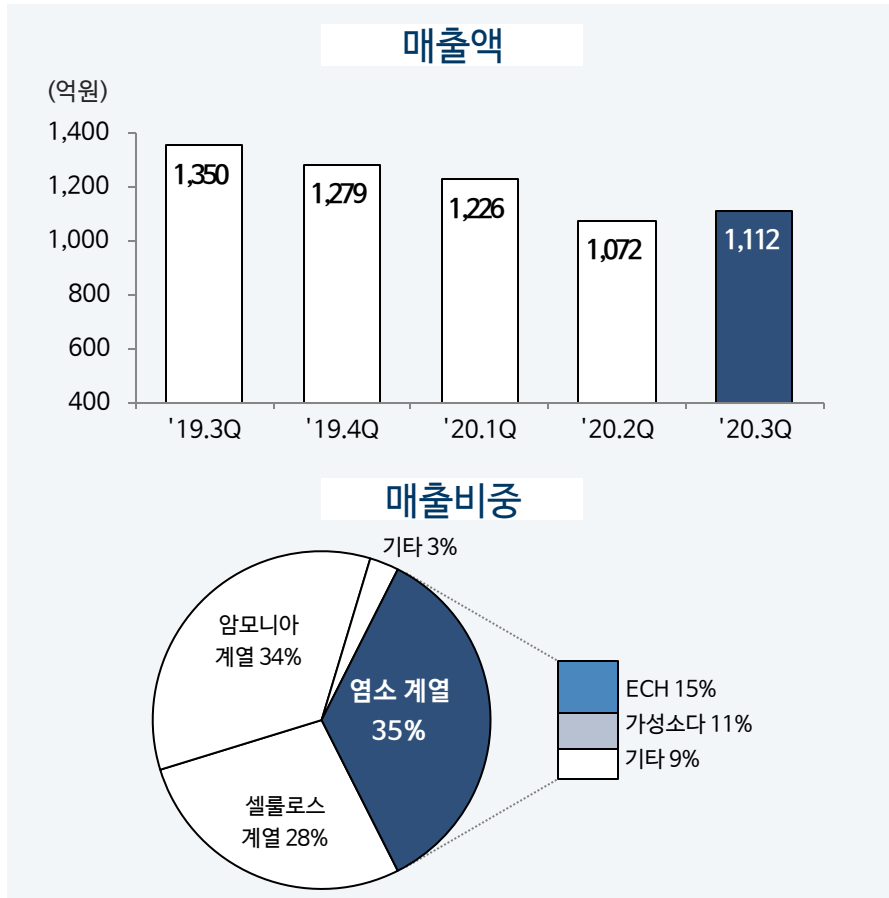
- 주요 염소계 전방산업의 수요 회복에 따라 영업이익 개선 전망

※ 상기 계열별 실적과 누계 실적 차이는 억 원 기준 반올림에 따른 단수차이입니다.

사업부문별 실적 (1) 케미칼 사업부문 : 염소계열



염소 계열 3분기 매출액은 1,112억으로,
총 매출액의 35.1% 기록



ECH

- ECH 생산업체의 가동률 증가로 국제가 약세 지속되었으나, COVID-19 영향 완화되며 주요 고객사 수요 회복됨에 따라 매출량 증가하며 전분기 대비 매출액 증가
- 전년동기 대비 판매량 감소 및 판가 하락으로 매출액 감소

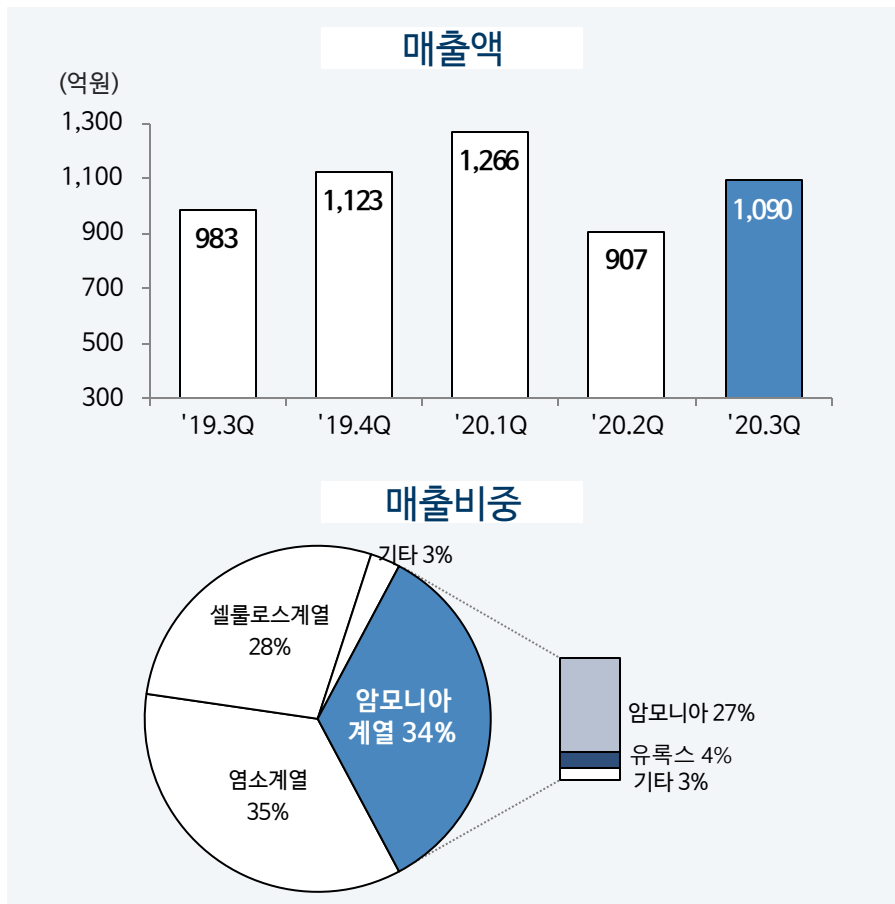
가성소다

- 역내 공급량 증가로 국제가 약세를 보이고 있으나, 주요 수요업체의 정기보수 이후 재가동 등으로 판매량 증가하며 전분기 대비 매출액 증가
- 전년동기 대비 국제가격 하락에 따른 판가 하락으로 매출액 감소

사업부문별 실적 (1) 케미칼 사업부문 : 암모니아 계열



암모니아 계열 3분기 매출액은 1,090억으로,
총 매출액의 34.4% 기록



암모니아

- 주요 생산업체 트러블 / 정기보수 돌입으로 생산량 감소 및 계절적 성수기 진입하며 국제가 상승세
- 주요 수요업체 정기보수 이후 재가동 및 COVID-19 영향 완화로 가동률 상승됨에 따라 내수 판매량 증가하며 전분기 대비 매출액 증가
- 전년동기 대비 판매량 증가 영향으로 매출액 증가

유록스

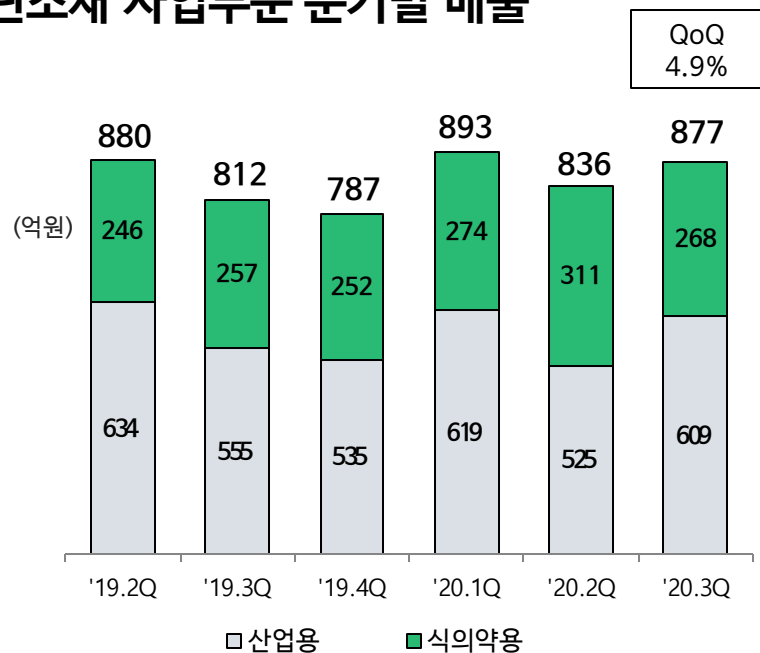
- 여름 휴가철 도래로 영업일수 감소되며 수요량 하락함에 따라 전분기 대비 판매량 감소하며 매출액 감소
- 요소수 시장 성장에 따른 판매량 증가로 전년동기 대비 매출액 증가

사업부문별 실적 (2) 그린소재 사업부문



3분기 그린소재 사업부문 매출은 877억으로 총 매출액의 27.7% 기록,
전분기 대비 매출액 4.9% 증가

그린소재 사업부문 분기별 매출



3분기 실적

- 산업용은 COVID-19 영향 완화로 수요 회복세를 보이며 매출액 및 영업이익 증가
- 식의약품은 주요 제품군 판매 전략 변경 등에 따른 전체 매출량 감소로 매출 및 이익 감소

4분기 전망

- 산업용은 주요 수출국의 수요 회복세 유지 예상됨에 따라 영업이익 회복 전망
- 식의약품은 견조한 수요 지속 전망

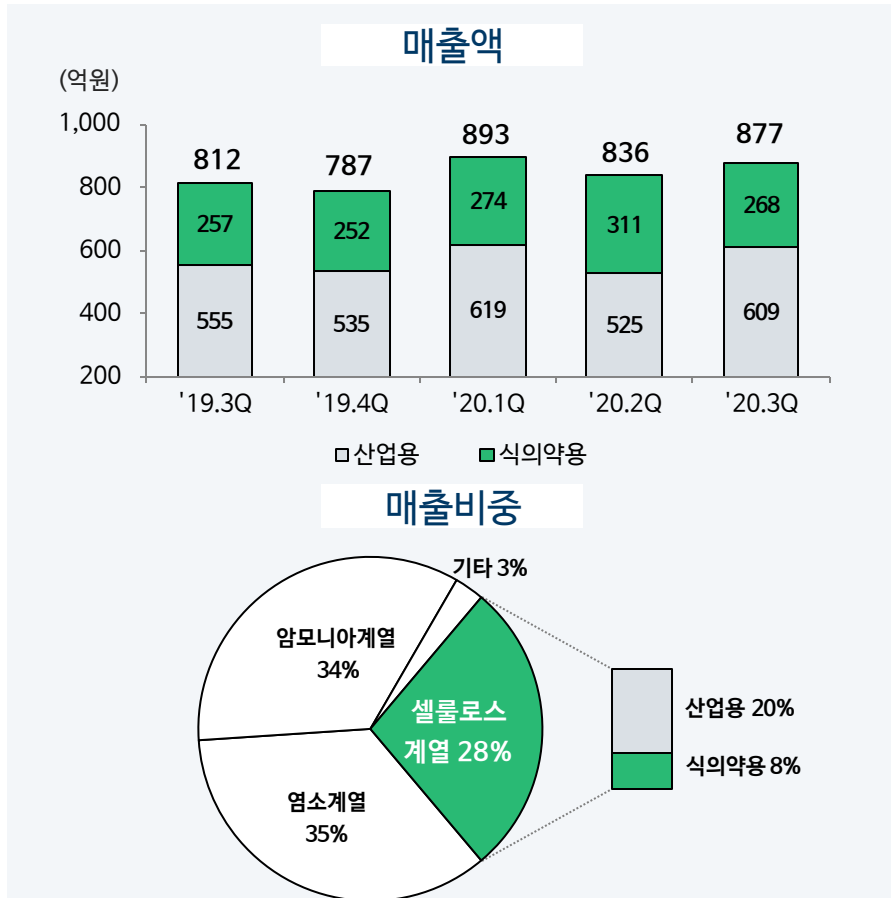
※ 상기 계열별 실적과 누계실적 차이는 억 원 기준 반올림에 따른 단수차이입니다.

사업부문별 실적

(2) 그린소재 사업부문 : 셀룰로스 계열 (산업용, 식의약용)



셀룰로스 계열 3분기 매출액은 877억으로,
총 매출액의 27.7% 기록



산업용 (MECELLOSE®, HECCELLOSE®)

- COVID-19로 인한 주요국의 Lockdown 조치 완화되며
글로벌 수요 회복에 따라 판매량 증가하며 전분기 대비 매출액 증가
- 전년동기 대비 판매량 증가로 매출액 증가



식의약용 (AnyCoat®, AnyAddy®)

- 최대 생산/최대 판매 중이나(주요 제약사 수요 안정적으로 유지),
2분기 최대 판매로 인해 3분기 판매 가능 재고 감소하며
전분기 대비 매출액 감소
- 전년동기 대비 판매량 증가로 매출액 증가

주요 투자계획

프로젝트	투자비용(억원)	설비생산능력 (KT)	기계적 준공 일정 (예정)
헤셀로스 증설	473	9	2018.2H (완료)
메셀로스 증설	336	7	2019.1H (완료)
메셀로스 증설	1,150	13.8	2021.1H
애니코트 증설	239	1.9	2021.1H
식약 생산라인 증설 (식약 원료 증산 개조 포함)	370	2	2022.1H

※ 식약 생산라인 증설은 당사 인천공장, 원료 증산 개조는 울산공장 내 진행 예정

주요 이슈 (1) 신규 시설 투자

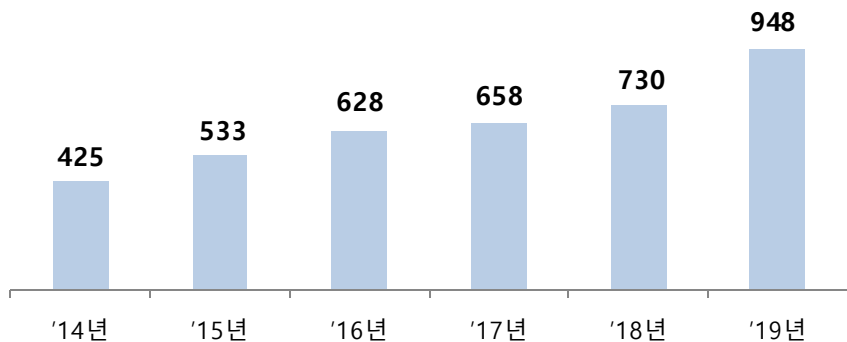


- 식의약 생산라인 (AnyCoat®, AnyAddy®) 2천톤 증설
- '22년 상반기 상업생산 목표, 370억원 투자 계획

식의약 생산라인 투자 개요

- 투자 목적 : 식의약 사업의 수요 증가 대응 및 사업 경쟁력 강화
- 주요 내용 : 식의약 생산라인(2천톤) 및 식의약 원료 증산 개조 투자
- 투자비용 : 370억원 (자기자본 대비 2.5%)
- 목표일정 : '22년 상반기 기계적 준공 예정

식의약 사업 연도별 매출 (단위: 억원)



그린소재 사업부문 계통도



주요 이슈 (2) 타법인 주식 및 출자 증권 취득 결정

주요 내용

- 스카이 스크래퍼 롱텀 스트래티직 사모투자 합자회사에 유한책임사원으로 투자
- 투자금액 : 2,900억원 (현금 출자)

펀드 투자 개요

- 투자자 : 롯데정밀화학(주)
- 투자금액 : 2,900억원 (자기자본 대비 19.4%)
- 취득방법 : 현금출자
- 투자 목적
 - 투자수익 창출 및 중장기 전략상의 스페셜티 화학사 포트폴리오 강화를 위한 사업기회 모색

사모투자 합자회사 개요

- 회사명 : 스카이스크래퍼 롱텀 스트래티직 사모투자 합자회사
- 자본시장법상 경영참여형 사모펀드
- 상기 동사는 스카이레이크 에쿼티 파트너스 유한회사가 GP로 설립/운영하는 타 경영 참여형 사모펀드 및 투자 목적회사와 공동으로 두산솔루스(주) 경영권 인수에 참여 예정

두산솔루스(주)

- 본사 : 전라북도 익산시 석암로 11길 11
- 손익현황(19년) : 매출액 2,632억원, 영업이익 382억원
- 주요 제품 : 동박, 전지박, OLED, 바이오 소재 등

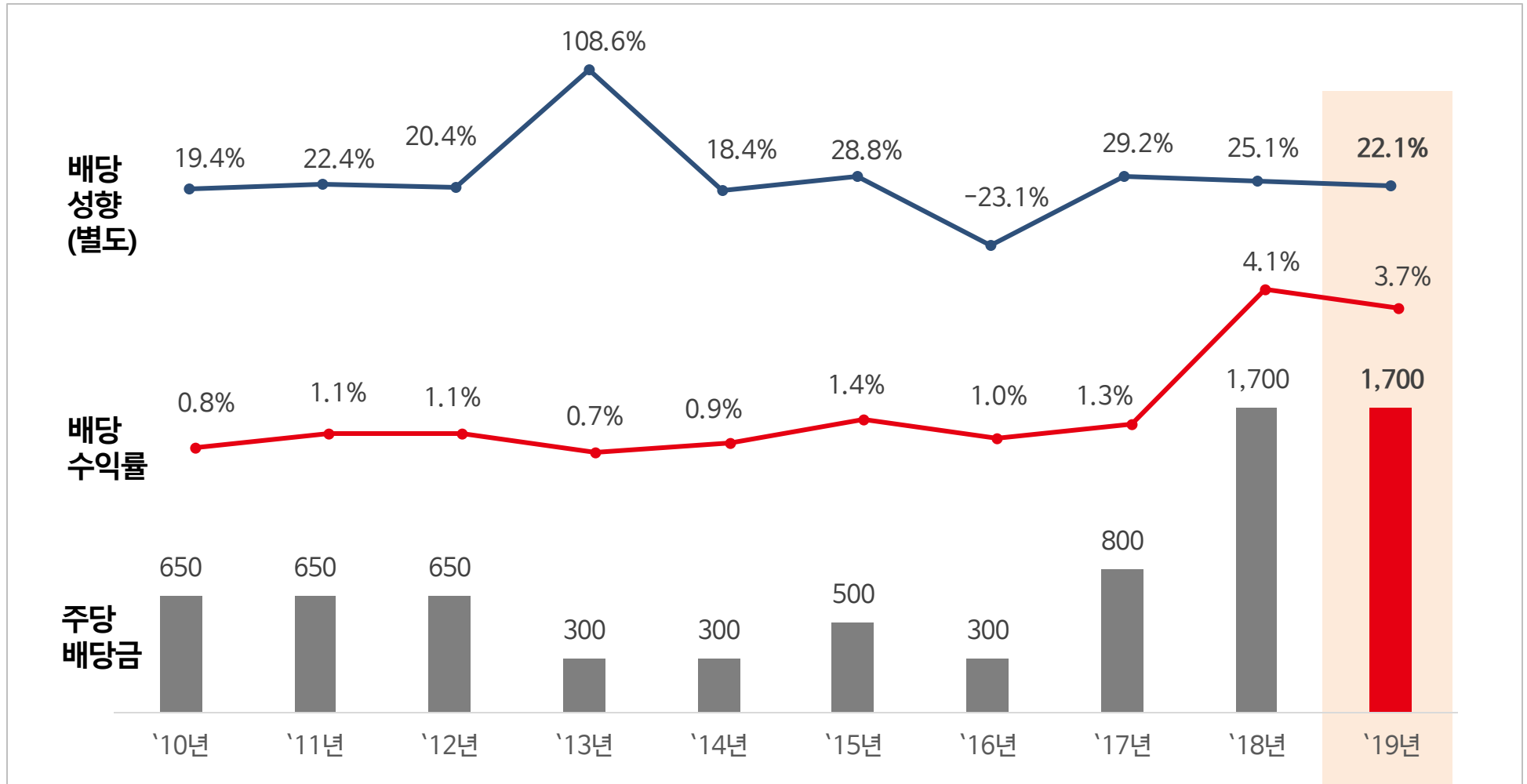
Appendix ① 분기별 경영실적

(억원)	FY19					FY20				
	1Q	2Q	3Q	4Q	누계	1Q	2Q	3Q	4Q	누계
매출액	3,266	3,302	3,247	3,296	13,113	3,499	2,932	3,167	-	9,599
매출이익	605	752	769	709	2,835	749	577	498	-	1,825
영업이익	377	522	514	484	1,897	510	339	259	-	1,108
세전이익	517	581	643	508	2,249	646	864	286	-	1,796
순이익	408	400	487	389	1,684	431	650	241	-	1,322
유가 (WTI, \$/bbl)	54.90	59.82	56.45	56.96	57.03	46.17	27.85	40.93	-	38.32
환율 (₩/\$)	1,125.06	1,166.62	1,194.94	1,175.81	1,165.61	1,192.72	1,221.30	1,188.18	-	1,200.73

※ 상기 분기실적과 누계실적 차이는 억 원 기준 반올림에 따른 단수차이입니다.

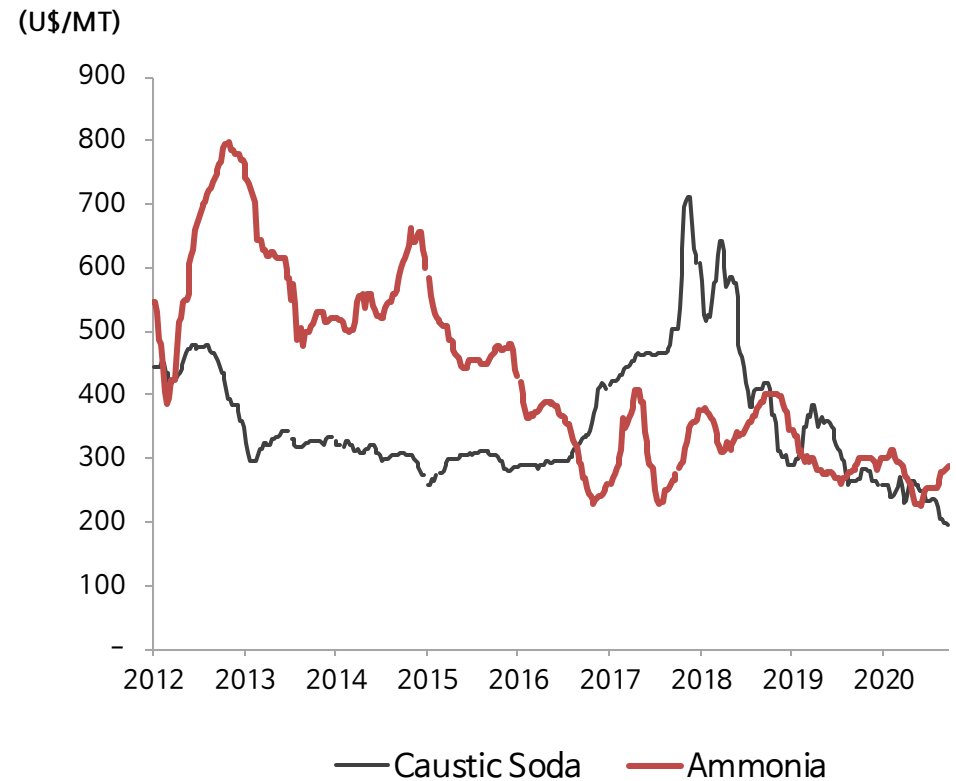
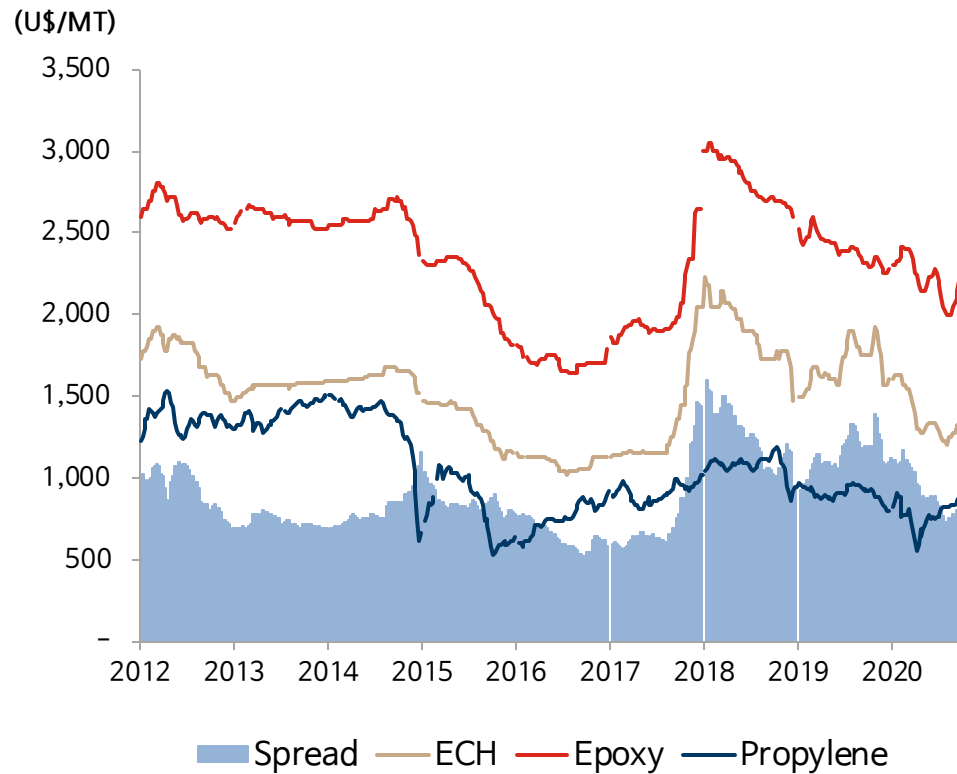
Appendix ② 롯데정밀화학 배당 정책

주주의 배당 안정성과 기업가치 성장을 위한 미래투자 및 재무안정성을 종합적으로 고려하여 배당을 결정합니다.



Appendix ③ 주요 제품 가격 동향

국제가격 추이 (ICIS 정보지 고시가격 기준)



MISSION

사랑과 신뢰를 받는
제품과 서비스를 제공하여
인류의 풍요로운 삶에 기여한다

We enrich people's lives by providing
superior products and services that
our customers love and trust

