

# 2020년 2분기 실적발표

NCSOFT IR

2020. 8. 13



---

## 유의 사항

본 자료는 2020년 2분기 실적에 대한 외부감사인의 검토가 완료되지 않은 상태에서 투자자 여러분의 편의를 위하여 작성된 자료입니다.

투자자는 이 자료에 포함되어 있는 정보만을 믿고 투자결정을 하지 말아야 하며, 투자책임은 전적으로 투자자 자신에게 있음을 밝혀 드립니다.

※ 주요 연결법인(K-IFRS 기준):

NC West Holdings(100%, USA), NC Europe(100%, GBR), NC Japan(100%, JPN),  
NC Taiwan(85%, TWN), NCSOFT Corporation(HQ, KOR),  
NCSOFT Service(100%, KOR), NC Dinos (100%, KOR),  
NC ITS(100%, KOR), Ntreev Soft(98%, KOR), This Game Studio(40%, CAN),  
NC Vietnam Visual Studio (100%, VNM)

---

# 목차

## I. 연결기준 실적

1. 실적요약
- 2.매출구성
- 3.비용구성

## II. 별첨

4. 요약 재무제표

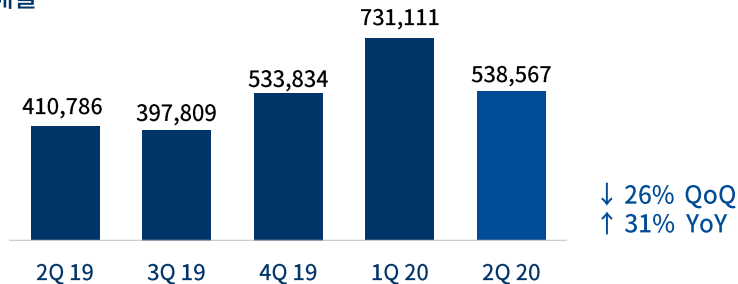
# 1. 실적요약 (분기별)

- 2분기 매출은 리니지2M의 출시 효과로 전년 동기 대비 31% 증가한 5,386억 원 달성. 리니지2M의 하향 안정화로 전분기 대비로는 26% 감소
- 이같은 매출 흐름을 반영하여 영업이익은 전년 동기 대비 61% 증가, 전분기 대비 13% 감소한 2,090억 원 기록

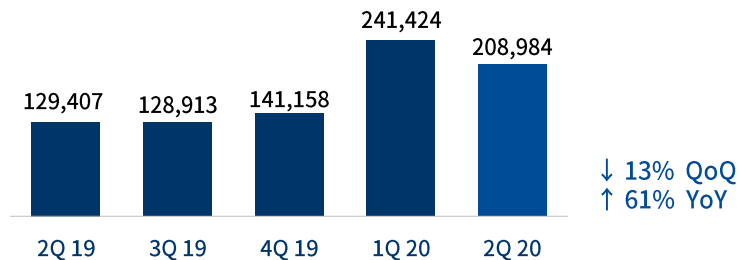
## 분기별 실적

(단위 : 백만원)

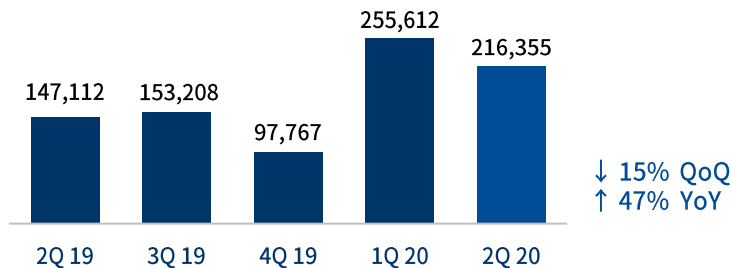
### 매출



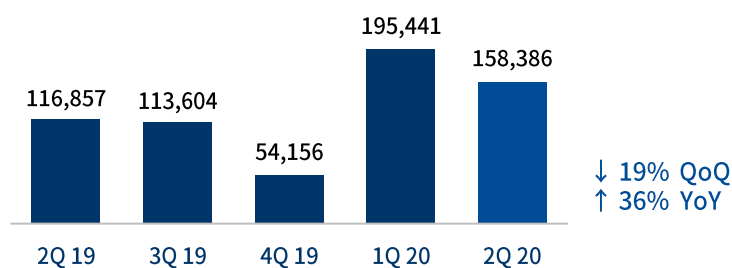
### 영업이익



### 세전이익



### 당기순이익

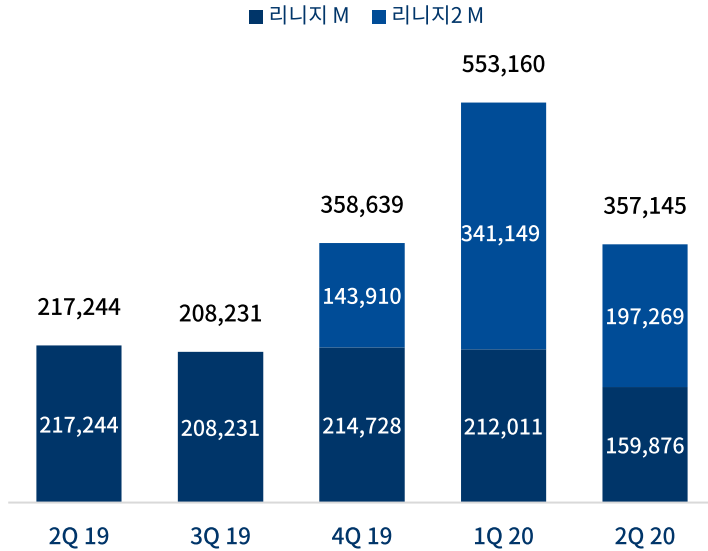


## 2. 매출구성 (게임별)

- 모바일 게임 매출은 리니지2M의 하향 안정화로 전분기 대비 35% 감소한 3,571억 원
- 리니지M 및 PC 온라인 게임 매출은 하반기 대규모 업데이트를 앞두고 아이템 프로모션 강도를 조절하면서 전분기 대비 감소

### 모바일 게임

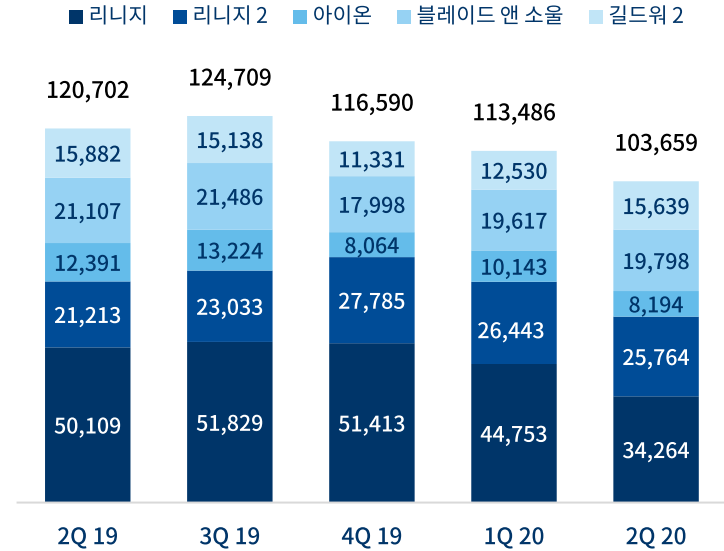
(단위 : 백만원)



\* 기타 모바일 게임 매출 제외

### PC 온라인 게임

(단위 : 백만원)



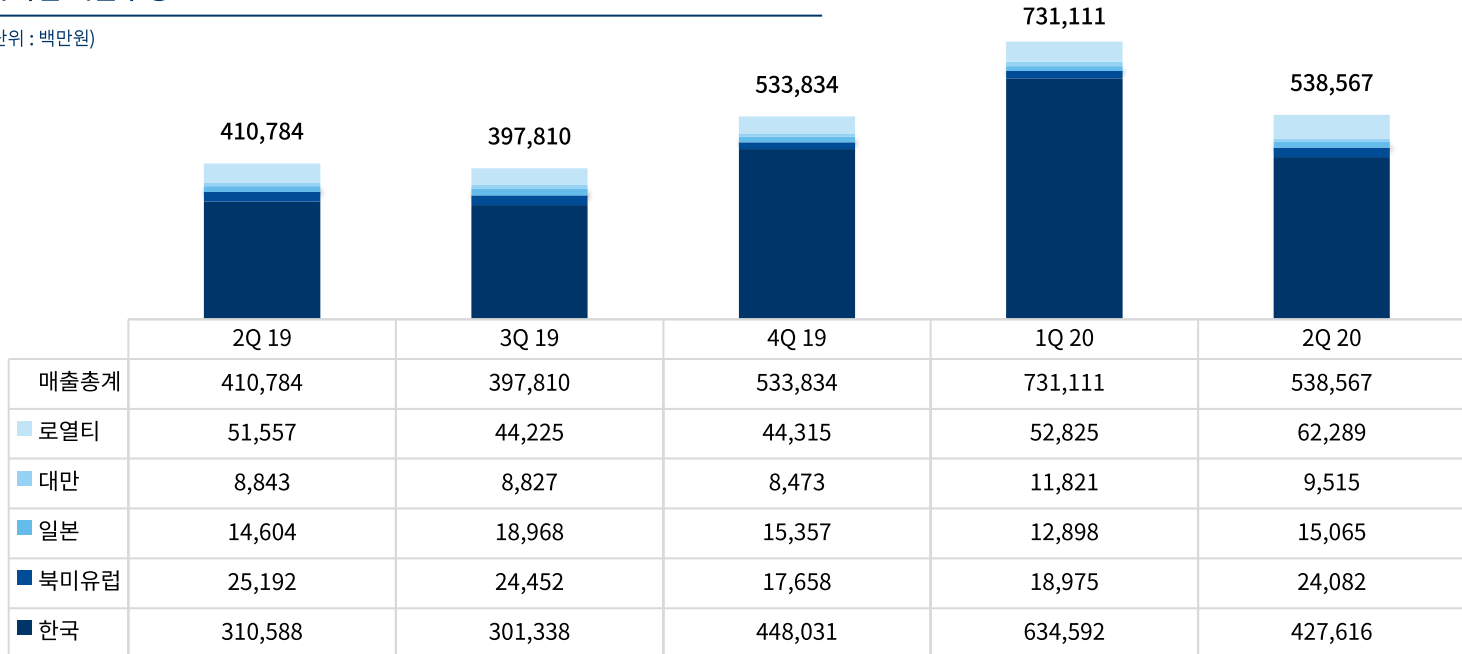
\* 기타 PC 온라인 게임 매출 제외

## 2. 매출구성 (지역별)

- 국내 매출은 주요 게임들이 대규모 업데이트를 앞두고 사업 활동을 조정하면서 전분기 대비 33% 감소
- 코로나 수혜로 GW2 매출이 증가하면서 북미유럽 매출이 전분기 대비 27% 증가
- 로열티 매출액은 리니지M 대만 업데이트 효과 및 블레이드앤소울 IP기반 모바일 게임의 아시아 지역 출시 효과로 전분기 대비 18% 증가

### 지역별 매출구성

(단위 : 백만원)

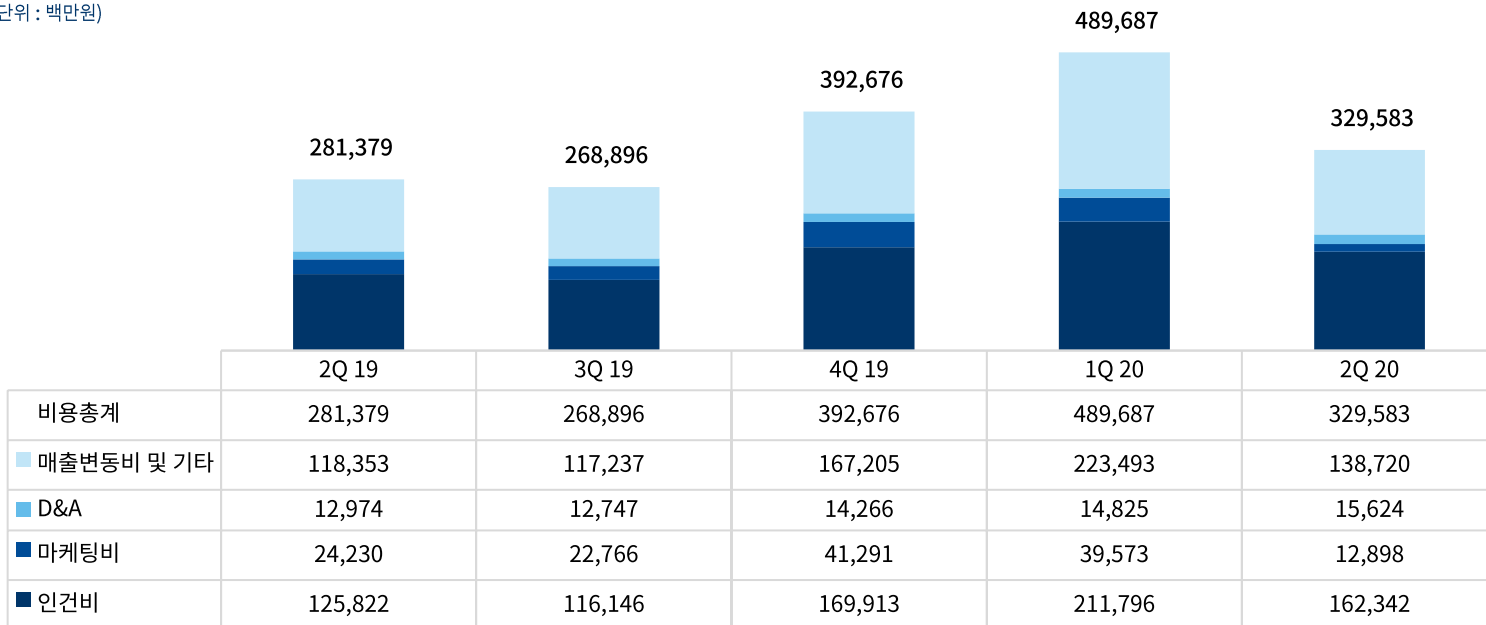


### 3. 비용구성

- 전체 영업비용은 3,296억 원으로 전분기 대비 33% 감소
- 인건비: 리니지2M 성과급 효과 제거 등으로 전분기 대비 23% 감소
- 마케팅비: 신규 게임 출시 관련 광고 집행 축소로 전분기 대비 67% 감소

#### 영업비용구성

(단위 : 백만원)



## 4. 요약재무제표

### 연결 재무상태표

(단위 : 백만원)

	2019년 12월	2020년 6월
<b>자 산</b>		
<b>I. 유동자산</b>	2,076,674	2,323,935
현금및현금성자산	303,443	200,157
단기금융상품	676,810	895,618
매출채권	254,438	178,848
기타수취채권	16,118	35,421
단기투자자산	791,802	970,769
기타	34,063	43,122
<b>II. 비유동자산</b>	1,269,863	1,320,467
장기대여금	4,588	4,545
기타수취채권	10,836	12,988
장기투자자산	698,726	752,613
관계기업투자주식	43,614	43,094
투자부동산	93,685	93,027
유형자산	350,409	352,424
무형자산	49,739	49,517
기타	18,265	12,258
<b>자산총계</b>	<b>3,346,537</b>	<b>3,644,402</b>

	2019년 12월	2020년 6월
<b>부 채</b>		
<b>I. 유동부채</b>	449,765	414,665
차입금	11,310	10,044
기타지급채무	52,863	35,638
리스 부채	31,381	31,945
당기법인세부채	83,392	109,501
기타충당부채	2	2
기타유동부채	270,817	227,535
<b>II. 비유동부채</b>	384,447	440,168
차입금	249,364	249,474
확정급여부채	12,320	35,650
장기종업원급여채무	7,810	14,096
리스 부채	65,715	61,484
기타	49,238	79,464
<b>부채총계</b>	<b>834,212</b>	<b>854,833</b>
<b>자 본</b>		
<b>I. 자본금</b>	10,977	10,977
<b>II. 기타불입자본</b>	(2,245)	(2,245)
<b>III. 기타자본구성요소</b>	108,350	145,755
<b>IV. 이익잉여금</b>	2,382,246	2,621,446
<b>V. 비지배지분</b>	12,997	13,636
<b>자본총계</b>	<b>2,512,325</b>	<b>2,789,569</b>
<b>부채와 자본총계</b>	<b>3,346,537</b>	<b>3,644,402</b>



## 4. 요약재무제표

### 연결 포괄손익계산서

(단위 : 백만원)

	2Q 19	3Q 19	4Q 19	1Q 20	2Q 20
영업수익	410,786	397,809	533,834	731,111	538,567
영업비용	281,379	268,896	392,676	489,687	329,583
영업이익	129,407	128,913	141,158	241,424	208,984
영업외손익	17,705	24,295	(43,391)	14,188	7,371
법인세차감전순이익	147,112	153,208	97,767	255,612	216,355
법인세비용	30,255	39,604	43,612	60,172	57,969
당기순이익	116,857	113,604	54,156	195,441	158,386
지배기업소유지분	116,423	113,339	54,382	195,459	158,210
비지배주주지분	434	265	(226)	(18)	177

이 종목의 더 많은 IR정보 [확인하기](#)

**IR GO** 주주와 기업을 연결하고 응원합니다.