

혁신을 선도하는

Medical & Dental Imaging 전문기업

GENORAY

Investor Relation

2020 1Q



이 자료에 포함된 회사의 재무성과에 대한 모든 정보는 한국채택 국제회계기준 [K-IFRS] 에 따라 연결 기준으로 작성되었습니다.

또한, 본 자료는 객관적 기준 등을 참고하여 작성하였으나, 일부는 미래에 대한 예상, 전망, 계획, 기대 등의 예측 정보를 포함하고 있으며 이러한 예측 정보는 향후 시장 환경의 변화와 회사의 전략 방향에 따라 달라질 수 있음을 양지하여 주시기 바랍니다.

따라서 여기에 포함되어 있는 서술정보만을 의존한 투자결정을 내리지 말아야 하며, 투자 책임은 전적으로 투자자 자신에게 있음을 밝혀드립니다. 아울러 본 자료에 변경 내용이 발생하였을 경우 이를 의무적으로 Update하여 추가적으로 제공해야 할 의무가 있지 않음을 알려드립니다.



Think of Human

**ZEN, LIFE & LOVE,
PASSION**

Contents

Prologue

1. Company Overview

2. Investment Highlights

Appendix

글로벌 “종합” 영상진단장비 기업

국내

해외

		국내		해외	
		B2B	B2C	B2B	B2C
M	D	VIEWWORKS DRTECH rayence	SAMSUNG SAMSUNG MEDISON DRGEM	GE Healthcare PHILIPS Healthcare SIEMENS Healthineers	Canon CANON MEDICAL HITACHI Inspire the Next ziehm imaging
			GENORAY vatech OSSTEM IMPLANT Ray Dentium	PLANMECA sirona The Dental Company	KAVO Dental Excellence MORITA

M,D	제노레이	C-ARM, MAMMO, 치과용 X-RAY, CT
M	삼성메디슨	US(초음파), DR
	디알젬	DR
D	바텍, 레이	치과용 X-ray (Dental CT 포함)
	오스템, 덴티움	임플란트, 치과용 X-ray
M,D	뷰웍스, 디알텍, 레이언스	Detector 모듈



[M : Medical / D : Dental]

“국내 유일 Medical & Dental X-ray 영상진단장비 전문기업”

Medical



Dental



오랜 업력을 통한
축적된 노하우



핵심기술 자체개발



Value Chain 내재화



강력한 영업 네트워크

Medical

Mobile C-Arm



마취통증의학과

신경외과

정형외과

영상의학과

내과
외과

산부인과

작업환경의학과

정신건강의학과

가정의학과
방사선종양학과

결핵과

신경과

피부과

안과

응급의학과

비뇨기과

예방의학과

진단검사의학과

소아청소년과 핵의학과

병리과

이비인후과

성형외과

치과

수의학과

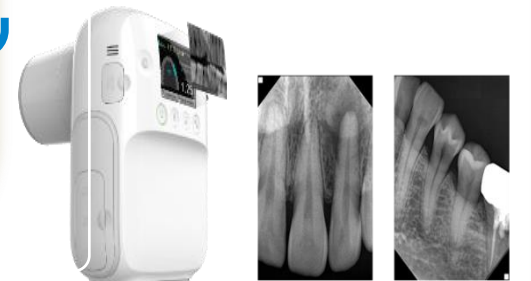
흉부외과

Dental

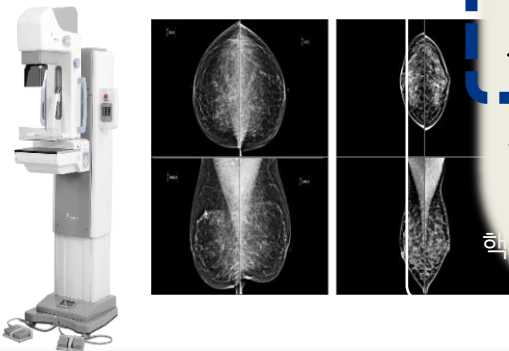
3D CBCT / Panorama / Cephalo / ENT



Portable



Mammography



GENORAY's Highlights

국내 유일
Medical & Dental
X-ray 전문기업

국내 유일
Medical & Dental
영상진단장치 전문기업

C-arm 국내
M/S 1위

FPD 핵심기술
선행개발 & 상용화



Global
Sales & Supply
역량을 갖춘 기업

2020년 1분기 수출비중
69.4%

해외 지사 3곳
미국, 독일, 일본


글로벌 40개 영업망,
70개국 수출



안정적인
사업 포트폴리오 구축

Medical & Dental 사업
동시 영위


20년간 의료기기
설계기술 기반
제품 및 고객 다각화



높은 매출성장률과
견고한 수익창출능력

매출액 CAGR('15~'19)
19.54%

영업이익 CAGR('15~'19)
54.17%





01

Company Overview

- 01. 회사 소개
- 02. 경영 실적

● 회사 개요

설립일	2001년 04월 12일
상장일	2018년 05월 28일 (코스닥)
자본금	72.8억원 - 2020년 3월말 기준
임직원수	239명(R&D 58명) 2020년 3월말 기준(해외법인 포함)
인증현황	FDA, CFDA 등 58건
지적재산권	특허 35건, 상표 20건

● 해외법인 현황

지역	지분율	설립연도
미국 (Genoray America INC.)	100%	2009년
독일 (Genoray EU GmbH.)	100%	2012년
일본 (Genoray Japan co., Ltd.)	100%	2013년

● 대표이사 소개



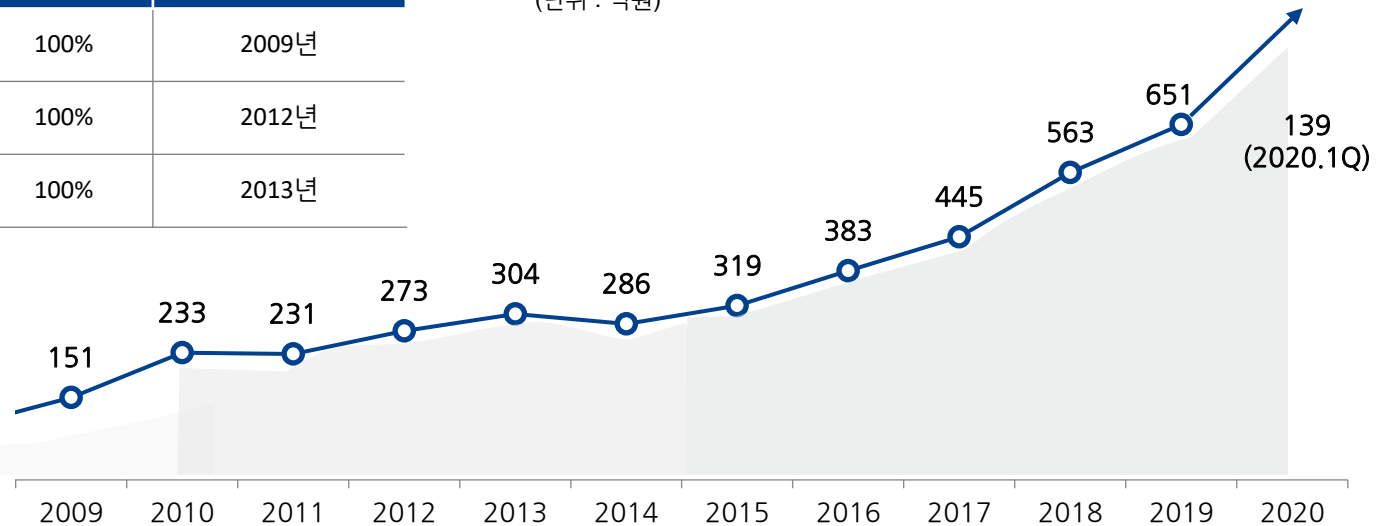
박병욱 대표이사

- 연세대 기계공학과 졸업
- ㈜신도리코 기술연구소('87~'97)
- ㈜메디슨 X-ray 사업부('97~'01)
- ㈜제노레이 설립 & 대표이사('01~現)



● 연도별 매출액

(단위 : 억원)



01 Company Overview

회사 소개



2002

- 첫 C-arm 제품 ZEN-3090 출시

2003

- Portable Dental X-ray 개발 (PORT-X I)

2005

- Panoramic X-ray System 개발

2007

- Digital Panoramic X-ray System 개발
- Wireless Portable Dental X-ray 개발 및 CE 획득

2008

- Mammography 전문기업 라디크 인수합병

2013

- PAPAAYA, PAPAAYA Plus 출시

2014

- 디자인 기술 혁신대상 흑상 수상 (PAPAAYA 3D)

2019

- 3천만불 수출의 탑 수상
- Zen-2090 Turbo 출시

2020

- 덴탈 S/W Theia 출시

설립

Medical Biz

해외진출

Dental Biz

라인업 강화

지속성장기반

2001

- 회사 설립
- 기업부설연구소
- 공장 설립

2009

- 미국 현지 법인 설립

2012

- 유럽 현지 법인 설립
- 1천만불 수출의 탑 수상

2013

- 일본 현지 법인 설립

2015

- 독일 IDS 전시회 PAPAAYA 3D Plus 출시

2017

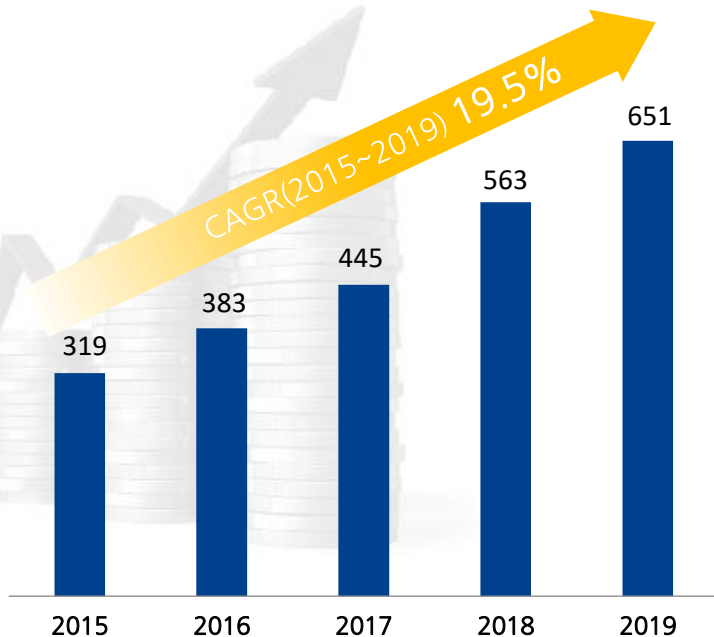
- 우수기술연구센터(ATC) 사업 선정
- FPD 적용 Premium OSCAR 시리즈 출시
- PORT-X IV '레드닷 어워즈', '굿디자인' 수상
- 2천만불 수출의 탑 수상

2018

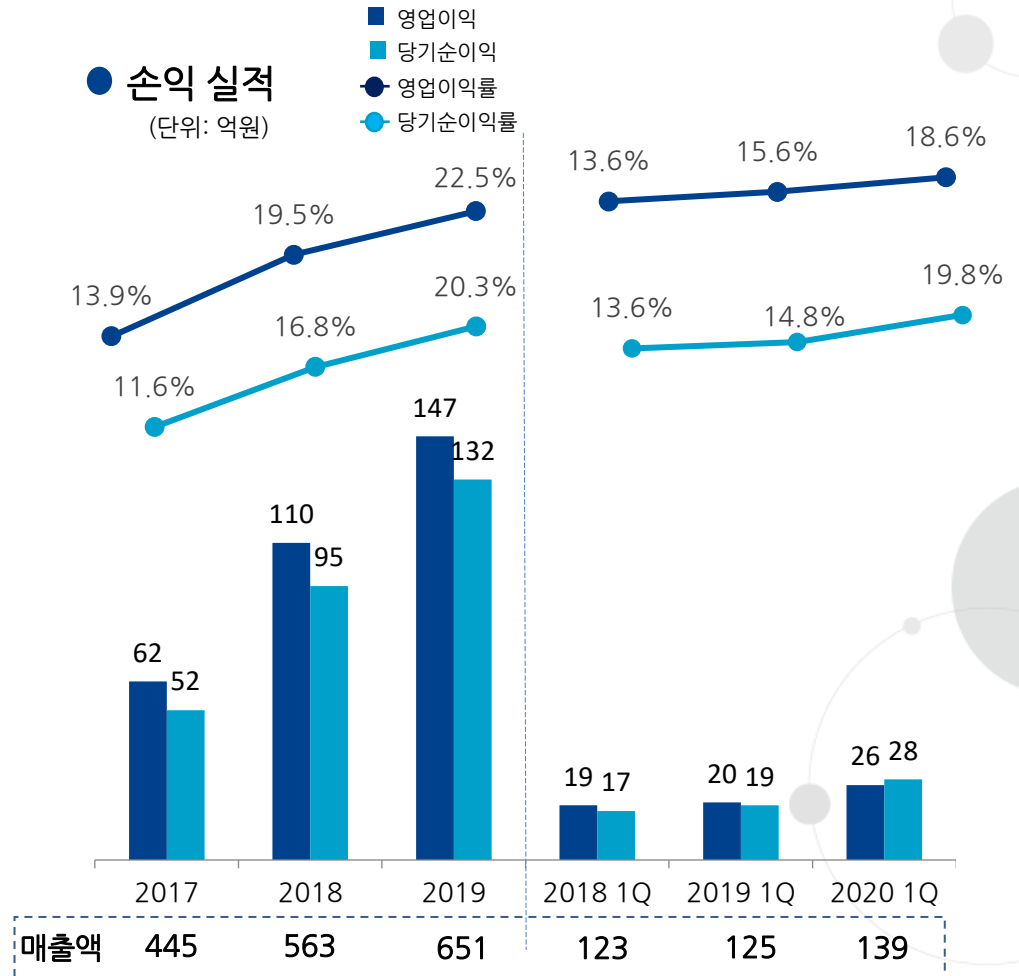
- 코스닥 상장
- PAPAAYA Premium 출시

최근 4년간 연평균 성장률 19.5%를 기록
2020년 1분기 영업이익 26억원, 당기순이익 28억원 기록

● 매출 실적
(단위: 억원)

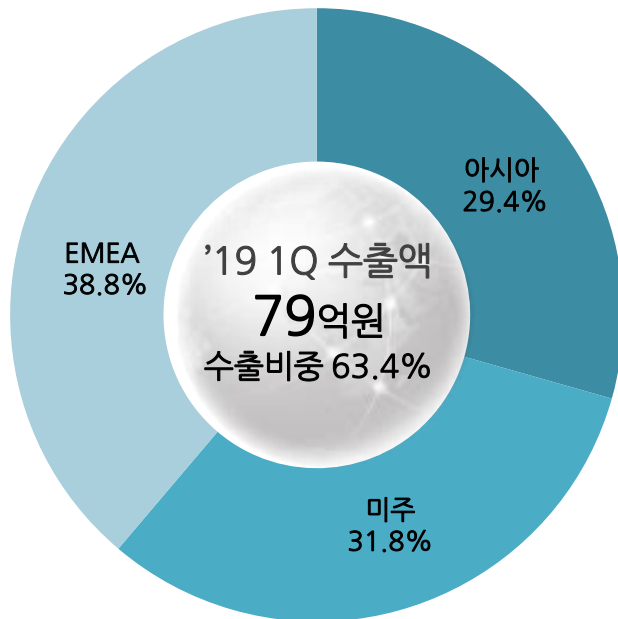


● 손익 실적
(단위: 억원)

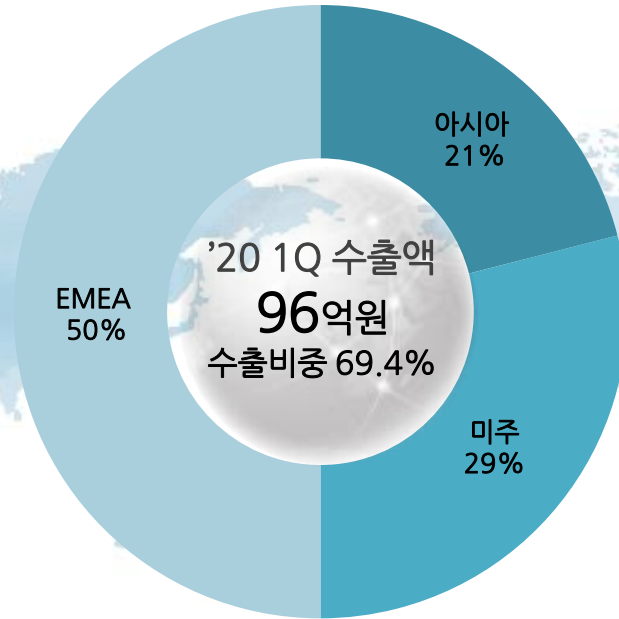


2020년 1Q 수출 비중 69.4%를 기록하며 EMEA* 지역 수출비중 확대

● 지역별 수출 비중



■ 아시아 ■ 미주 ■ EMEA



■ 아시아 ■ 미주 ■ EMEA

[EMEA : Europe, Middle East, Africa , Oceania]



02

Investment Highlights

- 01. Medical & Dental 사업 동시 영위
- 02. 핵심기술 내재화
- 03. 탁월한 시장 대응력
- 04. 글로벌 시장 확대

상이한 특성의 메디컬 및 덴탈 사업 동시 영위로 안정성 및 시너지 극대화



- 공익 추구 목적
- 건강보험 등 의료비 지원
- 장비의 신뢰성 중시
- 가격 민감도 ↓
- High-end 제품 개발
- 제품 품질 우선

Market
User
Products

- 치료 + 미용 목적
- 영리추구 우선
- 투자대비 수익성 중시
- 가격 민감도 ↑
- 원가절감 제품 개발
- 신기술 적용 제품 우선

사업 안정성 확보

- 산업 변동성 상호 보완
- 경쟁사 및 대기업에 대한 경쟁력 제고

효율성 극대화

- 동일한 X-ray 메커니즘
- FPD, 센서, 영상처리 및 Software 등 핵심 기술 공유

영업망 교류

- 사업별 상호보완적 영업망 교류로 유통 경쟁력 제고

X-ray 핵심요소 전반에 대한 기술개발 능력 보유

X-ray Generator 제조 기술



메디컬 엑스레이
국내 유일
자체 연구개발 및 생산

Flat-panel detector 개발 및 생산



CMOS FPD 양산 및 제품 적용
메디컬 엑스레이 국내 유일
자체 연구개발 및 생산



3D 영상 재구성 및 가시화

영상처리 및 보정 알고리즘
(Image Processing Algorithm)

- C-ARM 전용 - ZENIS
- 치과영상 통합 S/W - Theia
- Mammo 전용 - Smart Mam

응용 소프트웨어



제품 개발에서 판매까지 전 Value Chain 내재화로 대응력 강화



부품 및 센서원가 절감
가격경쟁력 실현



제품 특성에 맞는
센서 자체 생산



부품 가격 변동에
유리한 포지셔닝



Trend 변화에
탄력적 대응



CS 대응력 강화

지역별 차별화 전략을 통한 해외 시장 확대



북미 & 유럽



프리미엄 제품으로 시장 확대

- OSCAR, PAPAAYA 3D 등 프리미엄 제품 강화
- 현지 법인을 통한 AS, 기술지원 및 대응력 강화

중국



본격적인 중국 시장 입지 확대

- 추가 Mega 딜러 발굴
- 현지 OEM을 통한 가격 경쟁력 확보

중남미



중남미 Big Market 공략

- 중남미에서 가장 큰 브라질 시장 진입
- 중남미 전역으로 시장 확대



03

APPENDIX

- 01. 손익계산서 (연결)
- 02. 재무상태표 (연결)

- 전년대비 매출액은 13.6억원 증가 / 영업이익률은 3.1% 상승, 당기순이익률은 5.0% 상승

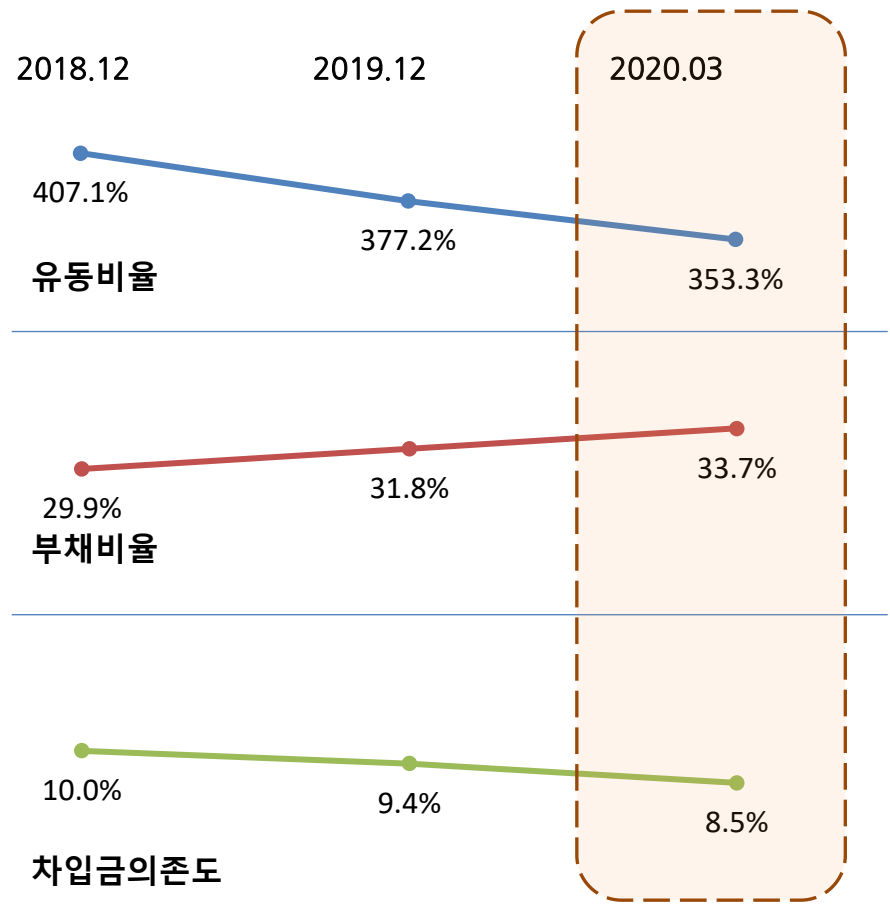
(단위:백만원, %)

구 분	제 19기(2019년)	제 20기(2020년)	증감
	1Q	1Q	
매출액	12,544	13,907	1,363
매출원가	7,145	7,418	273
매출총이익	5,399	6,489	1,090
판매관리비	3,447	3,901	454
영업이익	1,952	2,588	636
금융수익외	241	828	587
금융비용외	119	323	204
법인세차감전순이익	2,074	3,093	1,019
법인세비용	217	335	118
당기순이익	1,857	2,758	901
영업이익률 [%]	15.6%	18.6%	3.06%
당기순이익률 [%]	14.8%	19.8%	5.03%

- 2020년 1분기말 자산총계 80,104 백만원, 부채총계 20,180 백만원, 영업이익 2,588백만원 달성

(단위:백만원, %)

구 분	2018.12	2019.12	2020.03
자산총계	58,441	78,518	80,104
유동자산	43,877	59,007	59,676
현금및현금성자산	10,211	14,519	13,718
매출채권	10,665	12,880	11,636
재고자산	15,283	19,120	22,726
비유동자산	14,564	19,511	20,428
유형자산	3,713	6,127	6,285
부채총계	13,467	18,932	20,180
유동부채	10,777	15,644	16,892
단기매입채무	3,001	3,956	4,658
단기차입금	2,717	5,784	5,347
비유동부채	2,690	3,288	3,288
장기차입금	2,322	1,583	1,500
자본총계	44,974	59,586	59,924
자본금	2,089	2,460	7,277
자본잉여금	18,781	23,432	18,581
이익잉여금	23,788	35,493	36,331





**THANK YOU FOR
YOUR ATTENTION !**

이 종목의 더 많은 IR정보 [확인하기](#)

IR GO 주주와 기업을 연결하고 응원합니다.