

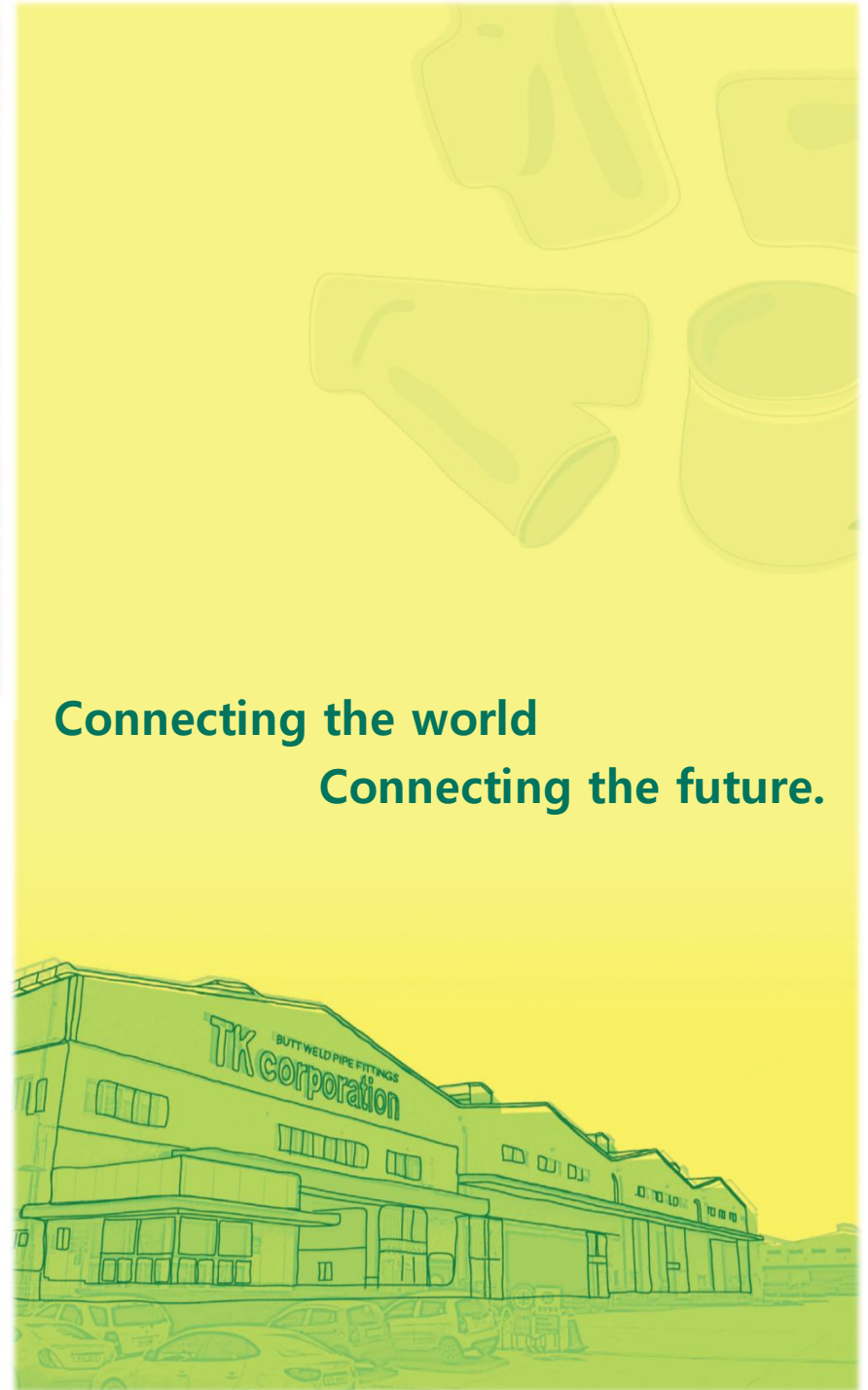


IR PRESENTATION

2019년 2분기

Investor Relations | 2019. 08. 14

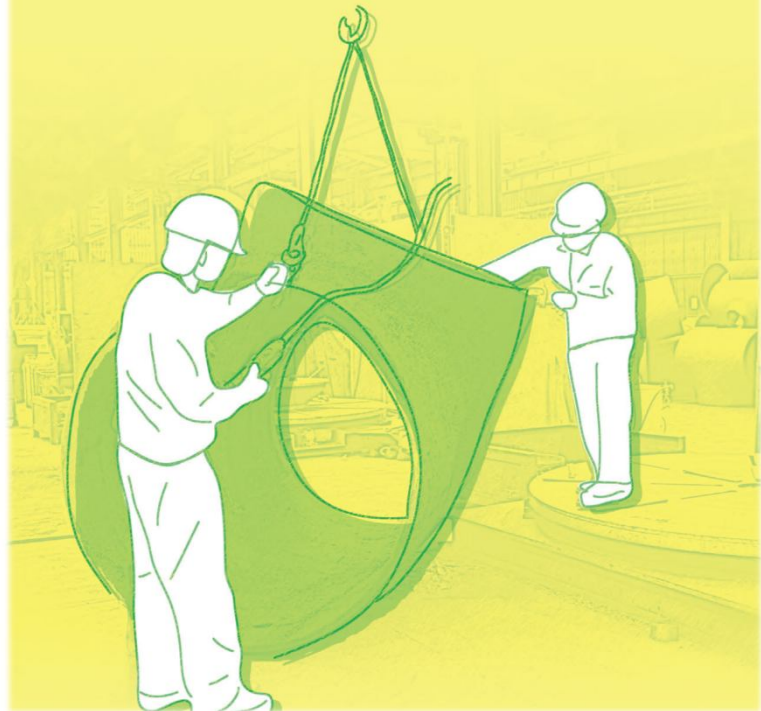
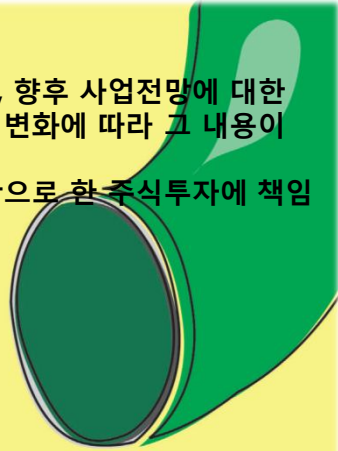
TK Corporation
PIPE FITTINGS



Connecting the world
Connecting the future.

Disclaimer

본 자료는 당사의 과거 및 현재, 향후 사업전망에 대한 내용을 담고 있으며, 사업 환경 변화에 따라 그 내용이 바뀔 수 있습니다.
따라서, 당사는 본 자료를 근간으로 한 주식투자에 책임을 지지 않음을 알려드립니다.



1

TK Corp

- 1 About TK Corp
- 2 Product introduction
- 3 생산설비자동화로 공정단축
- 4 Modernized facility / Highest Quality
- 5 Business breakdown / 지역별 수출현황
- 6 소재별 매출현황/제품별 단가
- 7 Global marketing 주력

2

Financial Highlight

- 1 경영실적
- 2 분기별 실적추이
- 3 월별 수주 / 판매 현황
- 4 A high growth company
- 5 Consolidated Financial Statements

3

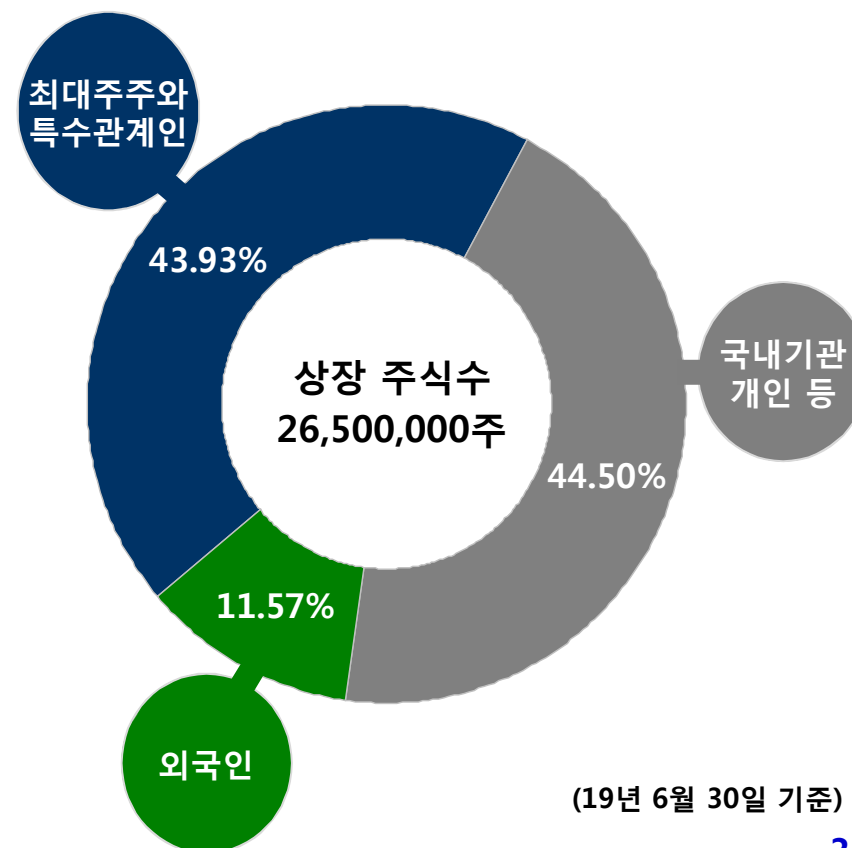
Appendix

- 1 경영추이
- 2 수상 및 공헌활동

1-1. About TK Corp.

법인명	주식회사 태광 (KOSDAQ 023160)
대표이사	윤 성 덕
주요사업	산업플랜트용 관이음쇠류
설립일	1965년 5월
상장일	1994년 9월
자본금	13,250백만원
임직원수	정규직 367명
사업장	본사 녹산 1공장 : 56,817m ² (17,217평)
	화전 2, 3공장 : 108,996m ² (33,029평)
주소	부산광역시 강서구 녹산산업대로 117-12
영업사무소	서울사무소 : 서울특별시 영등포구 여의나루로 67 607
홈페이지	www.tkbend.co.kr
종속회사	플레이스한남 : 부동산 임대업 외 (83.33%)

최대주주	(주)대신인터내셔널 (24.99%)
특수관계인	윤 성 덕 (8.52%)
	기 타 (10.42%)

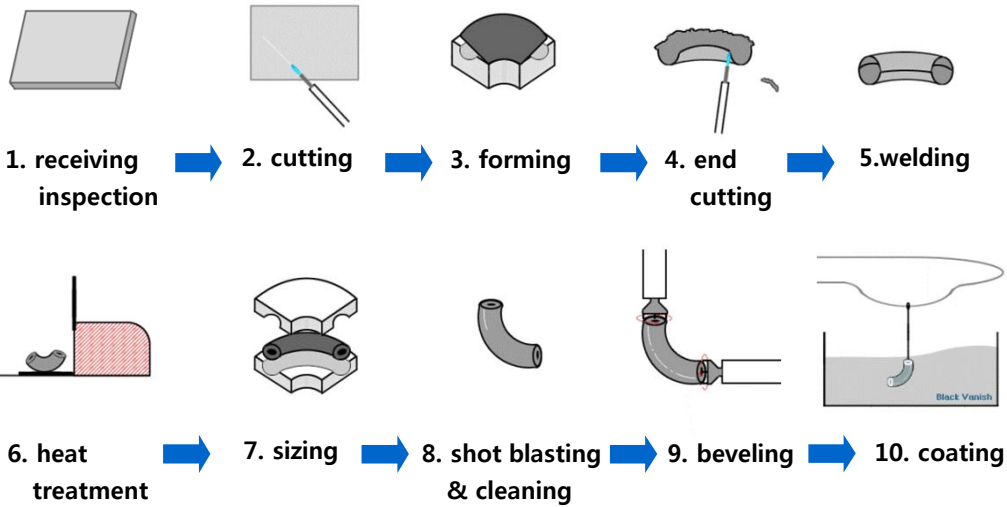


1-2. Product introduction

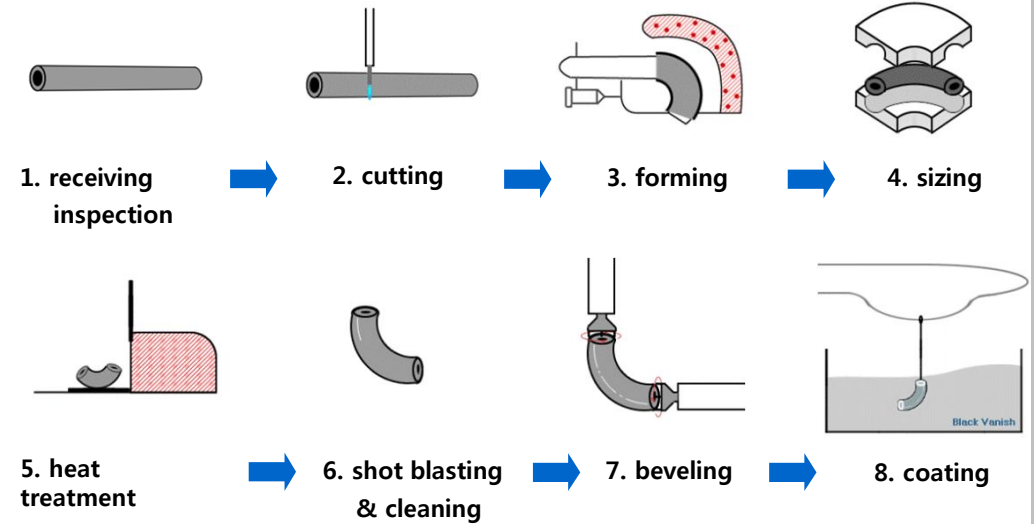
제품명	제품사진	제품용도	관련 산업	
ELBOW		<p>ㄱ 모양의 파이프 연결관이음쇠</p>	 	
TEE		<p>T 모양의 파이프 연결관이음쇠</p>	 	
REDUCER		<p>큰 파이프와 작은 파이프의 연결에 사용되는 관이음쇠</p>		
CAP, 기타		<p>파이프 끝부분의 마감재, 각종 파이프의 연결에 사용되는 관이음쇠류</p>	 	

1-3. 생산설비자동화로 공정단축

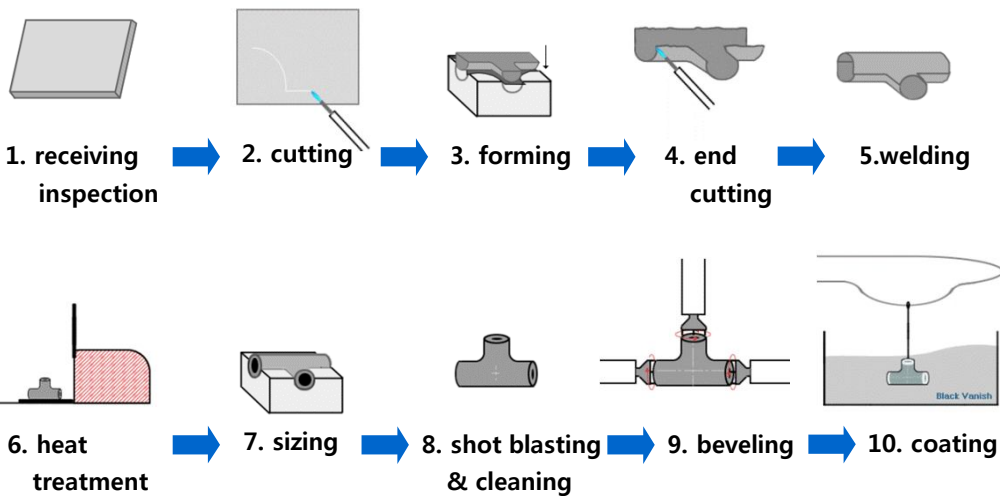
Elbow by Two Seam Welding



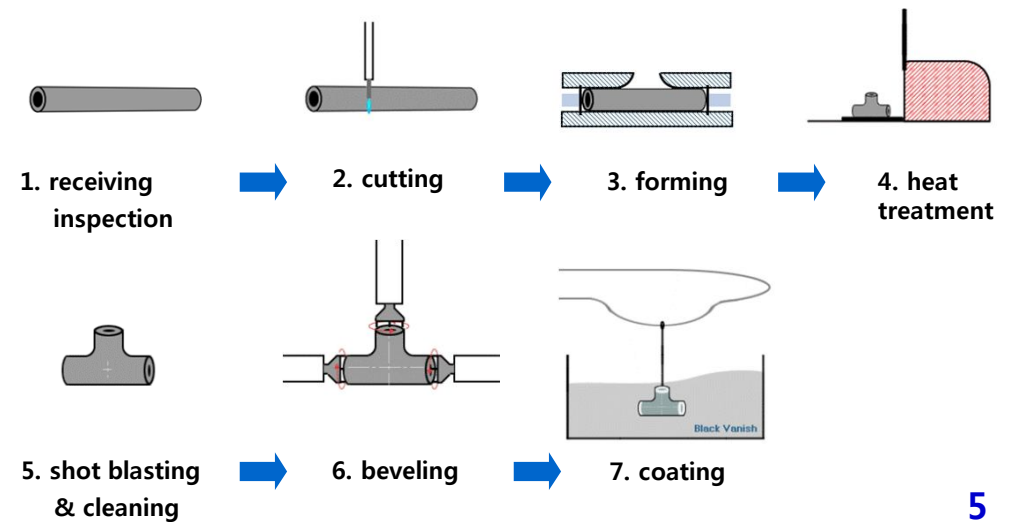
Elbow by mandrel



Tee by Two Seam Welding



Tee by cold forming



1-4. Modernized facility / Highest Quality



Tee Bulging Press 20,000 Ton



5,000 Ton Hydraulic Press



CNC Boring Machine



Robot arm - Beveling



Hot Forming Elbow Machine



Solution Heat Treatment Furnace



Robot arm - Bending



ISO9001 (Fitting)



OHSAS 18001



KEPIC



JIS (Japan)



PED (Europe)



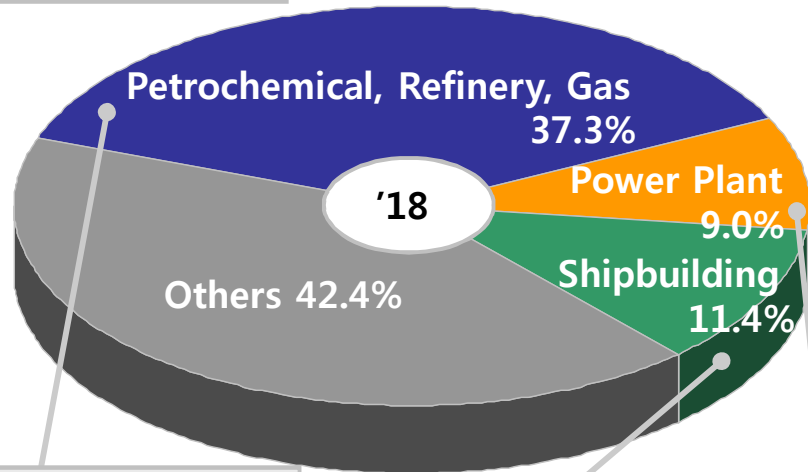
GOST (Russia)



China Nuclear 6

1-5. Business breakdown / 지역별 수출현황

Business breakdown

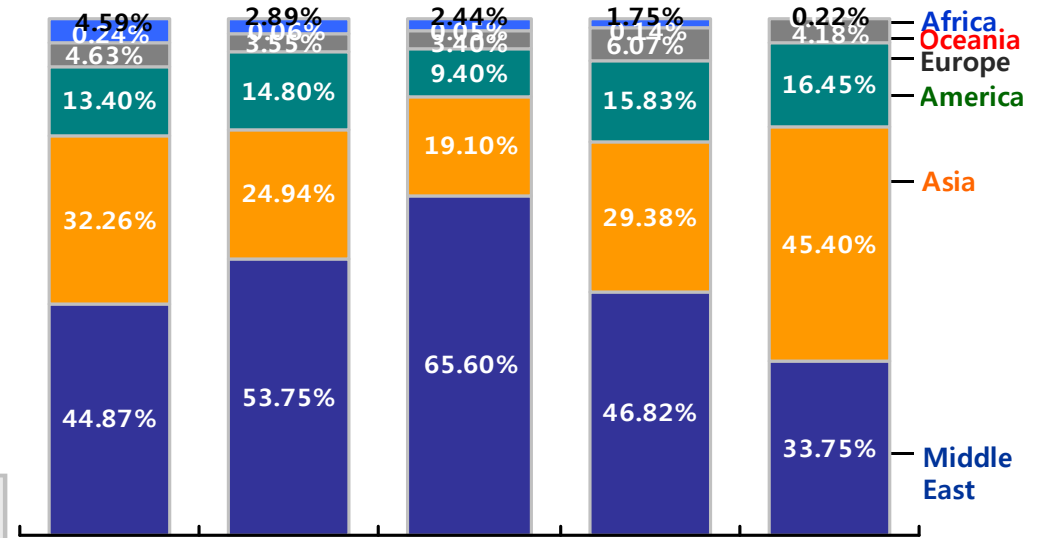


Refinery Plant, Oil-Gas Plant, GTL Plant, LNG Plant, Petrochemical Plant

Shipbuilding, Offshore

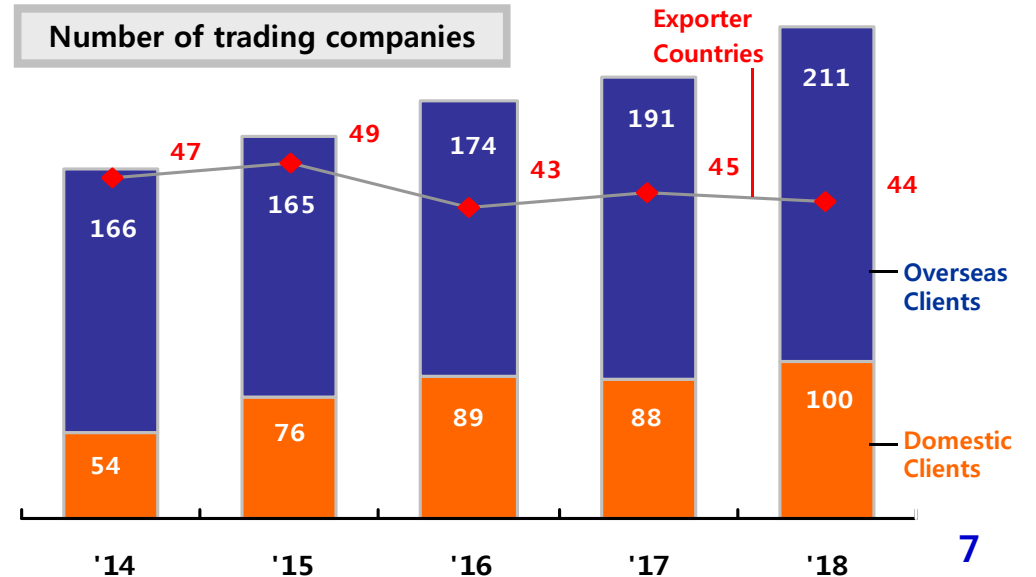
Nuclear, Thermal-Plant Desalination Plant

Exports by region



Industrial segments	'16	'17	'18	1H '19
Petrochem, Refinery, Gas	49.2%	53.2%	37.3%	27.6%
Power plant, Desalination	8.3%	9.9%	9.0%	6.3%
Shipbuilding, Offshore	14.1%	11.5%	11.4%	25.3%
Others	28.4%	25.3%	42.4%	40.8%
Total	100.0%	100.0%	100.0%	100.0%

Number of trading companies



1-6. 소재별 매출현황/제품별 단가

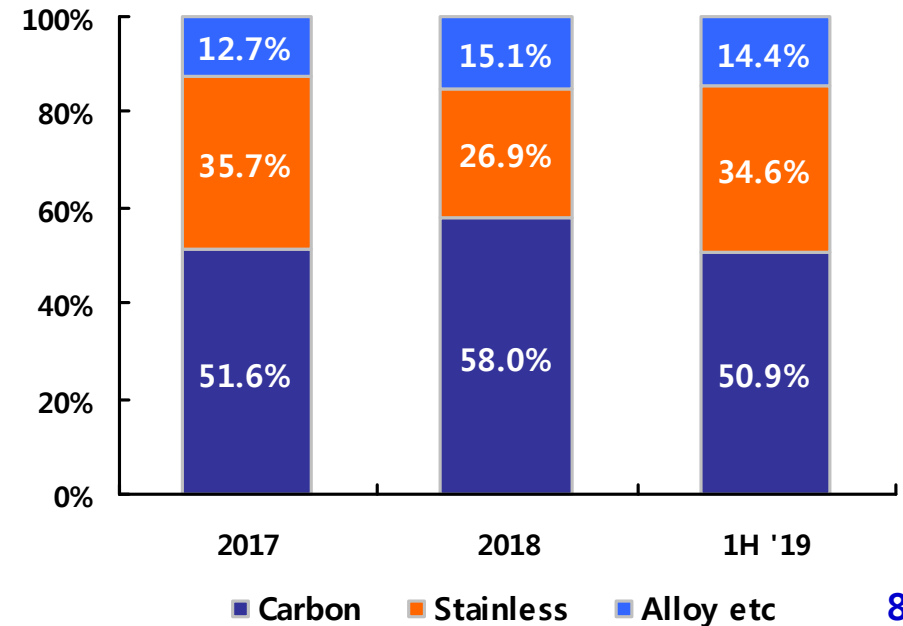
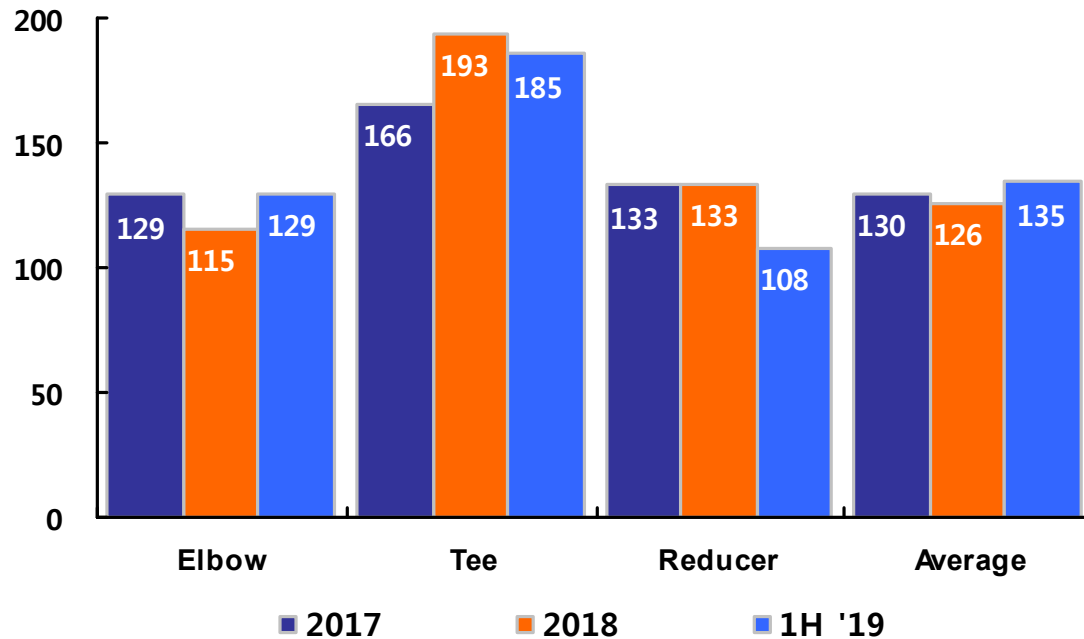
제품별 단가

Products (단위 : 원)	2017	2018	1H '19
Elbow	128,871	115,179	129,151
Tee	165,871	192,967	185,373
Reducer	132,793	132,971	107,679
기 타	86,609	99,811	118,406
Average	130,063	126,211	135,192

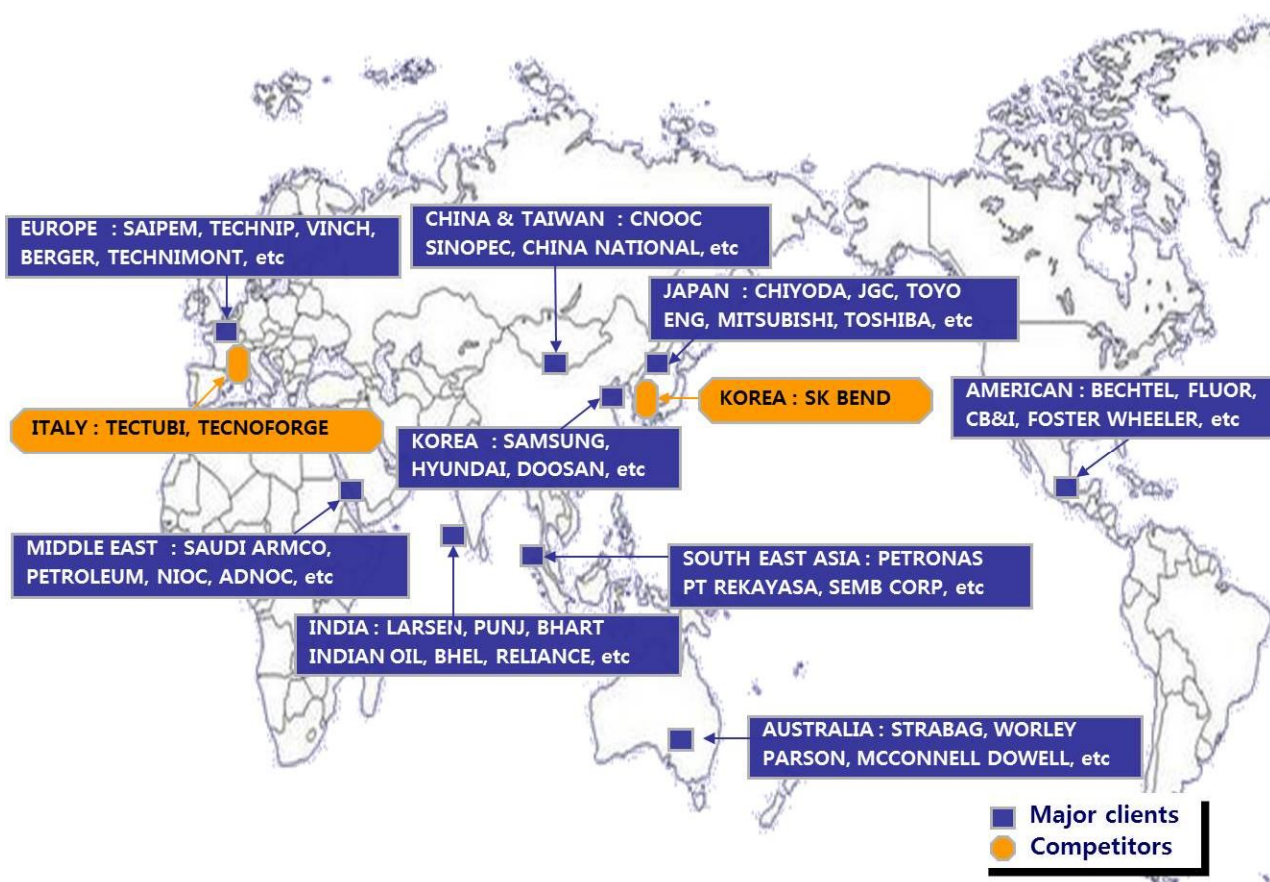
소재별 매출현황

Material (단위 : %)	2017	2018	1H '19
Carbon	51.60%	57.99%	50.93%
Stainless	35.72%	26.92%	34.64%
Alloy, etc.	12.68%	15.09%	14.43%
Total	100.00%	100.00%	100.00%

(단위 : 천원)



1-7. Global Marketing 주력



2018 TOP INT'L CONTRACTOR ENR 250					
Industrial Facilities			Petroleum		
No	Company	nation	No	Company	nation
1	DANIELI & C O.M. SPA	IT	1	TECHNIPFMC	UK
2	BECHTEL	US	2	PETROFAC	UK
3	CHINA METALLURGICAL	CH	3	JGC	JP
4	FLUOR	US	4	TECNICAS	SP
5	CHINA NATIONAL CHEMICAL	CH	5	FLUOR	US
6	STRABAG	AU	6	CHINA PETROLEUM	CH
7	THYSSENKRUPP	GE	7	ACS	SP
8	VINCI	FR	8	CHIYODA	JP
9	SKANSKA	SW	9	CONSOLIDATED CONTRACTORS	GR
10	CHINA NATIONAL MACHINERY	CH	10	BECHTEL	US

세계주요거래처와 경쟁사

▶ 세계 주요 EPC사로 지역별 거래처 다변화

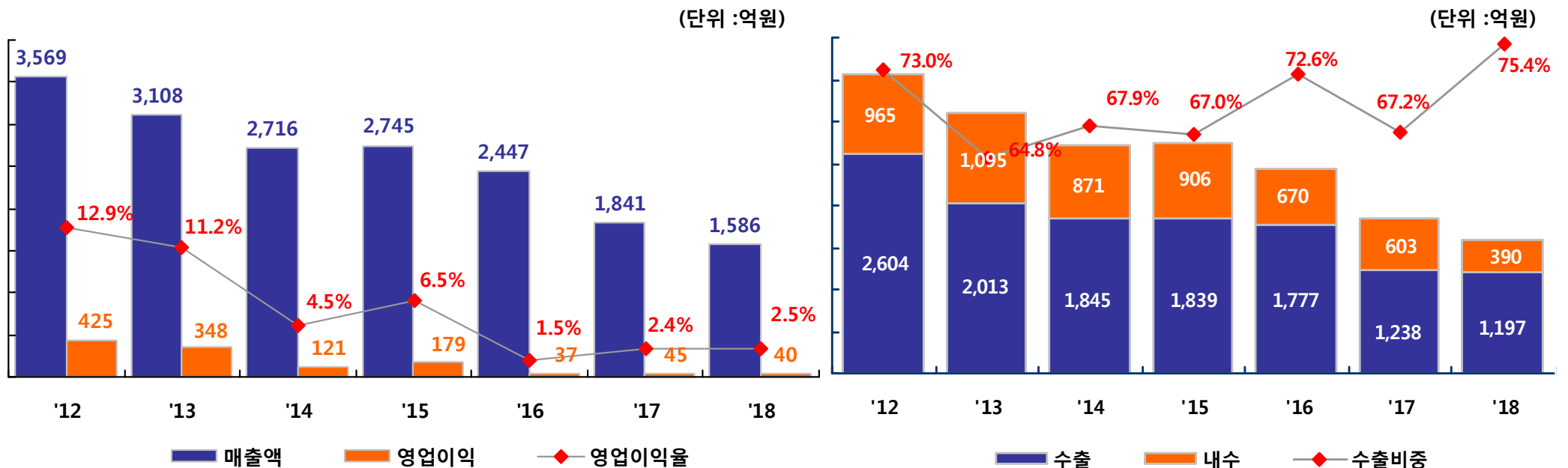
세계 제 1 의 Brand!

- 생산능력 배가를 통한 시장 지배력 강화
- 납기 단축을 통한 추가 수익확보
- 국외 대형 거래처의 추가확보
- 제품 포트폴리오 고도화

- 전방산업의 장기적 관점 호황지속 가능

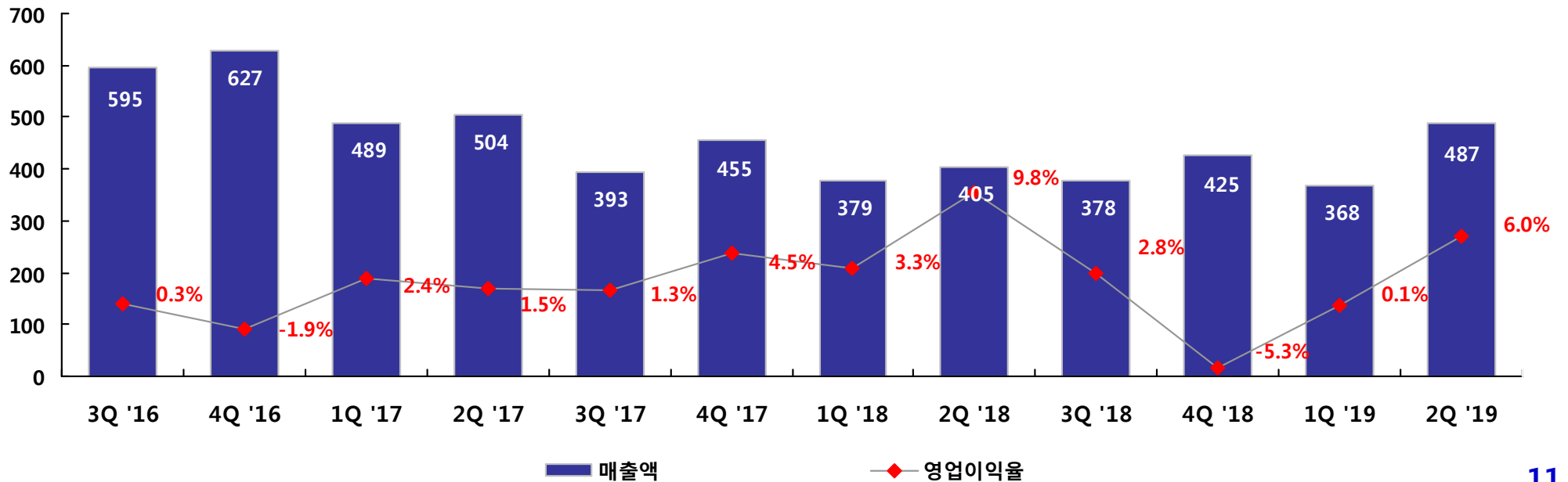
2-1. 경영실적

항 목 (단위 :억원)	2012	2013	2014	2015	2016	2017	2018
매출액	3,569	3,108	2,716	2,745	2,447	1,841	1,586
영업이익	461	348	121	179	37	45	40
이익율(%)	12.9%	11.2%	4.5%	6.5%	1.5%	2.4%	2.5%
세전이익	425	368	112	213	103	-216	131
순이익	332	285	88	158	79	-162	100
EPS(원)	1,380	1,151	349	613	306	-627	388
EBITDA	518	405	178	236	92	97	91

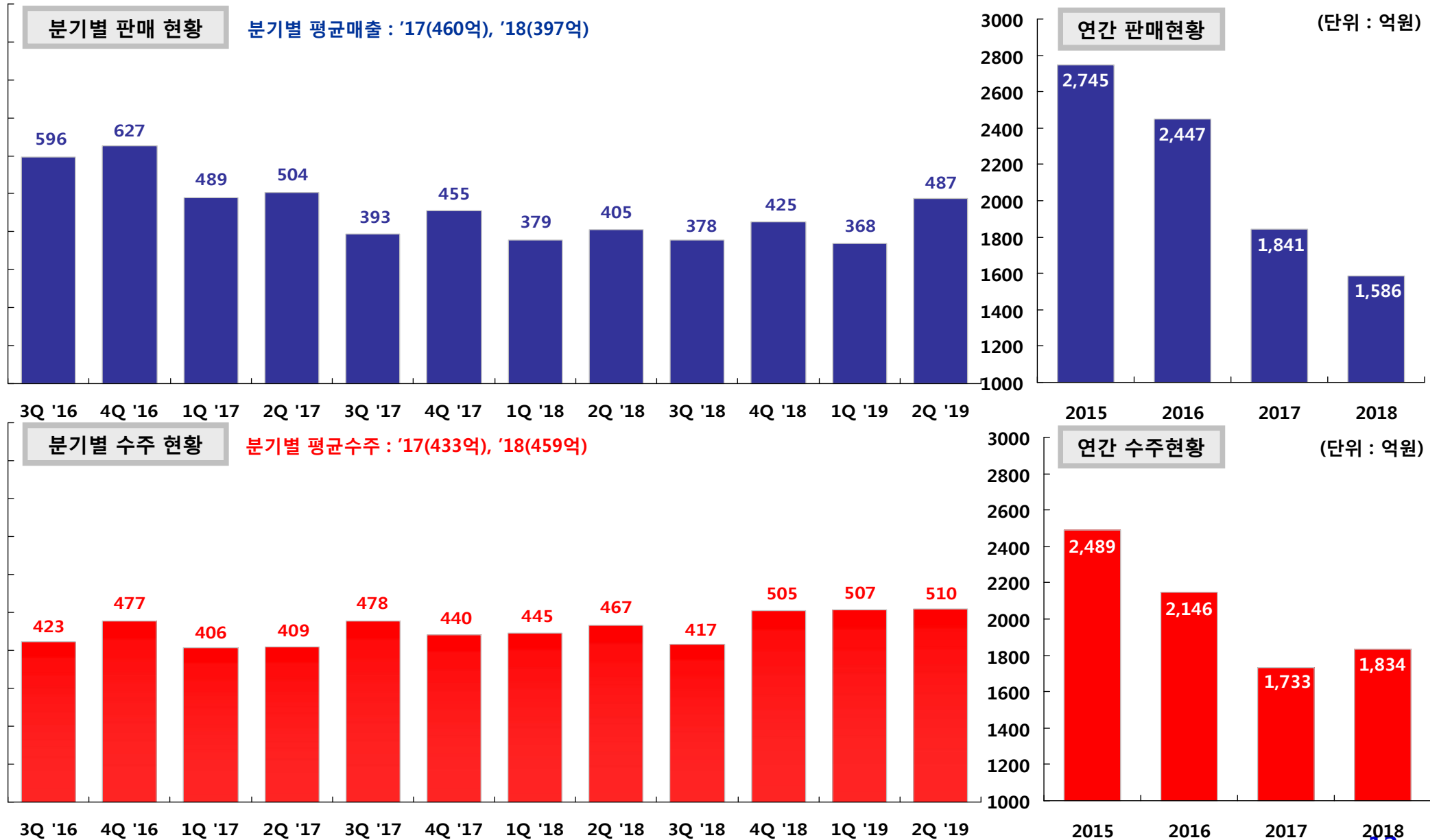


2-2. 분기별 실적추이

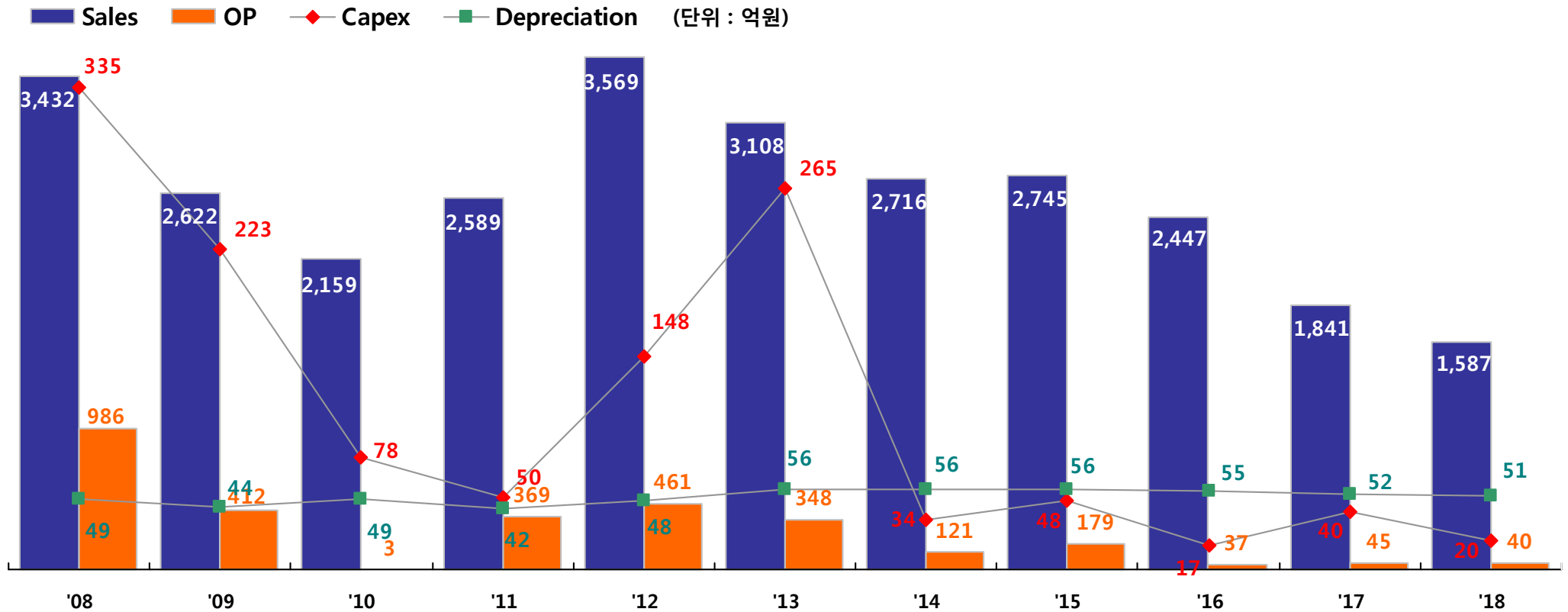
항 목 (단위 :억원)	2016		2017				2018				2019	
	3Q	4Q	1Q	2Q	3Q	4Q	1Q	2Q	3Q	4Q	1Q	2Q
매출액	596	627	489	504	393	455	379	405	378	425	368	487
매출이익	52	42	61	64	51	70	57	84	55	32	45	74
매출이익률(%)	8.8%	6.7%	12.4%	12.8%	12.9%	15.3%	15.1%	20.7%	14.6%	7.5%	12.2%	15.2%
영업이익	2	-12	12	8	5	20	13	40	11	-22	0.2	29
영업이익률(%)	0.3%	-1.9%	2.4%	1.5%	1.3%	4.5%	3.3%	9.8%	2.8%	-5.3%	0.1%	6.0%



2-3. 분기별 수주 / 판매 현황



2-4. A high growth company 2008-2018



Total capex

항 목 (단위 : 억원)	'14	'15	'16	'17	'18
토지	-	-	-	-	-
건물	1	1	1	21	-
기계장치 외	33	47	16	19	20
TOTAL	34	48	17	40	20

Total depreciation

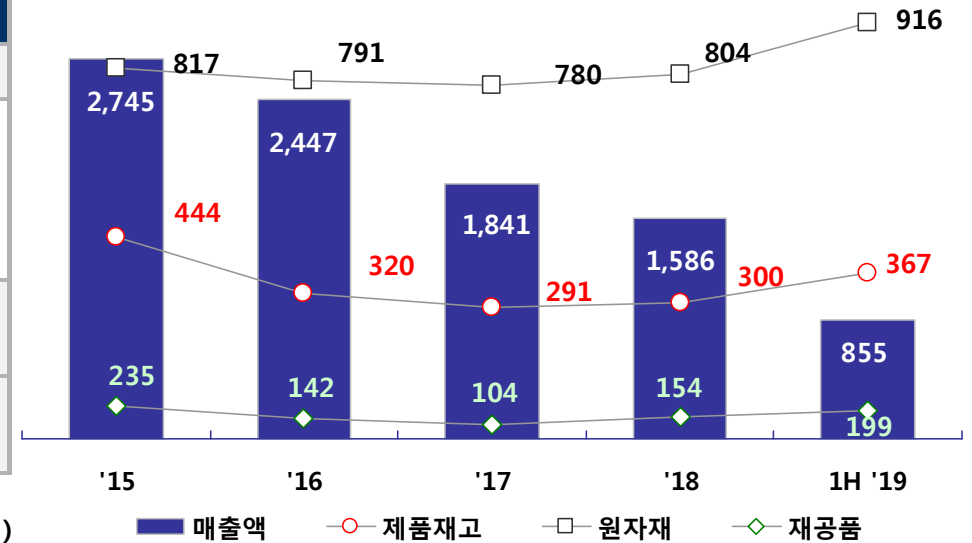
항 목 (단위 : 억원)	'14	'15	'16	'17	'18
건물	9	9	10	10	11
기계장치 외	47	47	45	42	40
TOTAL	56	56	55	52	51

2-5. Consolidated Financial Statements

(단위 : 억원)

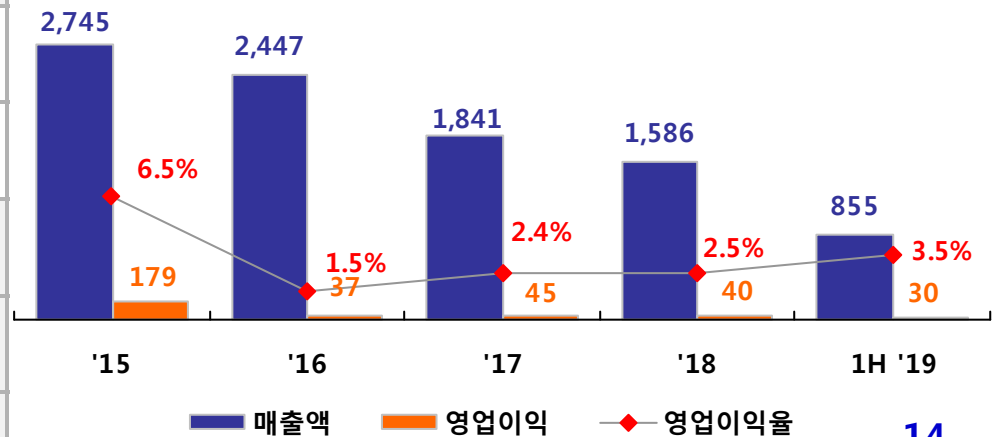
Balance Sheet	2015	2016	2017	2018	1H '19
■ Assets	4,798	4,747	4,540	4,610	4,785
Current assets	3,201	3,099	2,753	2,763	2,955
Inventories	1,497	1,253	1,175	1,259	1,482
Trade Accounts	1,107	952	748	681	712
Non current assets	1,597	1,648	1,787	1,847	1,830
■ Liability	507	394	348	330	418
Debt	0	0	0	0	0
■ Stockholders Equity	4,292	4,353	4,192	4,279	4,367

(단위 : 억원)

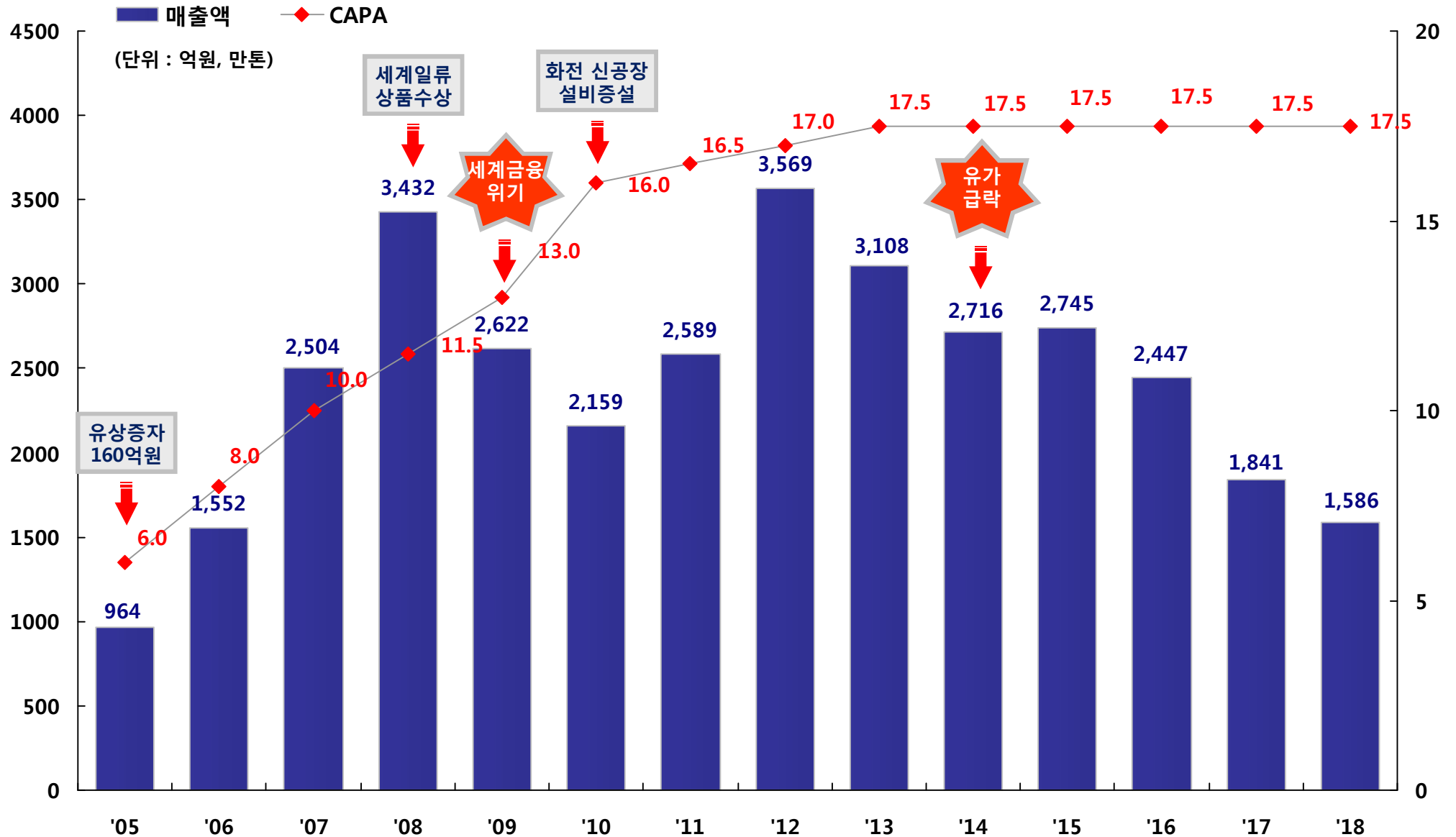


(단위 : 억원)

Statement of Income	2015	2016	2017	2018	1H '19
■ Sales	2,745	2,447	1,841	1,586	855
Gross Profit (%)	400 (14.6%)	249 (10.2%)	245 (13.3%)	228 (14.4%)	119 (13.9%)
SG&A (%)	221 (8.0%)	212 (8.7%)	200 (10.9%)	188 (11.9%)	89 (10.5%)
■ OP	179	37	45	40	30
OP margin (%)	(6.5%)	(1.5%)	(2.4%)	(2.5%)	(3.5%)
■ Net Profit	159 (5.8%)	79 (3.2%)	-162 (-8.8%)	100 (6.3%)	77 (8.9%)
■ EPS (W)	613	306	-627	388	297



3-1. 경영추이



3-2. 수상 및 공헌활동

최근 주요 수상현황

수상일자	수상기관	수상내역
2012.02.08 2018.04.18	한국거래소	- 코스닥시장 장기공시우수법인 : 경영 투명성 제고와 성실공시풍토 조성을 유도함 으로써 증권시장의 건전성과 신뢰성을 향상
2009.06.24	지식경제부	- 대한민국 코스닥대상 : 코스닥시장의 발전과 코스닥브랜드가치제고에 기여 한 바가 크므로 선정
2008.12.12	지식경제부	- 세계일류상품생산기업 인증 : 플랜트용 관이음쇠류 2008년 세계일류상품으로 선정 / 2008년 ~ 2017년 연속 재선정
2007.11 2008.11	포브스지	- 아.태 지역 200대 베스트중소기업 선정 : 지난 3년간 꾸준한 성장과 수익성을 보인 200대 기업 엄선

최근 주요 공헌활동

법인명	재단법인 매천장학회	
설립자	윤 중 규	
설립일자	2002년 10월 07일	
자산규모	자산 100억원 (보유주식 + 현금)	
연도별 장학금 지급내역	2018년 (제16회)	1억 3,820만원 (119명)
	2017년 (제15회)	1억 3,800만원 (105명)
	TOTAL	18억 650만원 (1,352명)

대한민국 코스닥대상 수상



매천장학재단 2018년도 장학금 전달식



이 종목의 더 많은 IR정보 [확인하기](#)

IR GO 주주와 기업을 연결하고 응원합니다.