

GLOBAL TAX FREE

Tax Refund System For Tourist



2019
Investor Relations

Prologue

택스리펀드 (Tax Refund) ?

회사개요

택스리펀드 시장현황

외국인 관광객 입국 현황

Investment Point

Appendix

택스리펀드 (Tax Refund) ?

- 외국인 관광객이 사전면세점이 아닌 사후면세점 (다양한 유통매장: 백화점, 아울렛, 명품 매장 등) 에서 물품을 구입한 후 소지하고 출국하는 경우 '외국인관광객 등에 대한 부가가치세 및 개별소비세 특례규정'에 의거하여, 물품에 포함되어 있는 부가가치세를 환급해 주는 제도
- 환급창구운영사업 : 환급업무를 대행하는 사업

- 부가가치세(한국) : 10%
- 환급가능물품금액 : 3만원 이상
- 환급수수료('매출'로 인식) : 부가가치세의 약 30%
- 환급창구 : 공항, 도심지역 등
- 즉시환급 : 구매1건별 30만원미만&1인당 100만원 한도



- 택스리펀드는 국가적인 측면에서 외화확보, 관광수지 확대, 가맹점 입장에서는 외국인 관광객에 의한 매출 증대, 외국인 관광객 입장에서는 저렴한 가격에 쇼핑이 가능한 이점을 제공하는 시스템으로 유럽, 싱가포르, 일본 등 각국에서 시행하고 있음

택스리펀드 (Tax Refund) ?

환급전표 발급

SHOP



단말기



POS 연동



여권스캐너

환급전표 제출
택스리펀드 신청
REFUND

GLOBAL TAX FREE
Tax Refund Slip (ETRS)
This document is authorized by Korea NTS
국제용장이 인정된 것임

GLOBAL TAX FREE

gtf@global-taxfree.com www.global-taxfree.com
단말기ID 06924 20-01666-12345-14-00003
구매일련번호
Date of sale 2015/01/15 13:46:45
REFUND 번호 123456789011120231

물품구매내역/Description of Goods	1	110,000
화장품		
총액 Sales amount		110,000
부가세 V.A.T		10,000
개소세 I.C.T		0
교육세 E.T		0
합계 Tax total		10,000
환급액 Refund value		7,000

구매자/CUSTOMER(Your Passport Info in English)
Passport Full Name
Passport No.
Nationality
Address

환급수단/Refund Option
[] Credit Card (Visa/Master/JCB/CUP)
Card No.
[] QQ Number (QQ 号)

[] Alipay
支付宝绑定手机号(11位)

Sign 세관반출날인

I agree to voluntarily provide personal INFO.
(고객용)

환급전표

환급창구

DOWNTOWN



AIRPORT



KIOSK

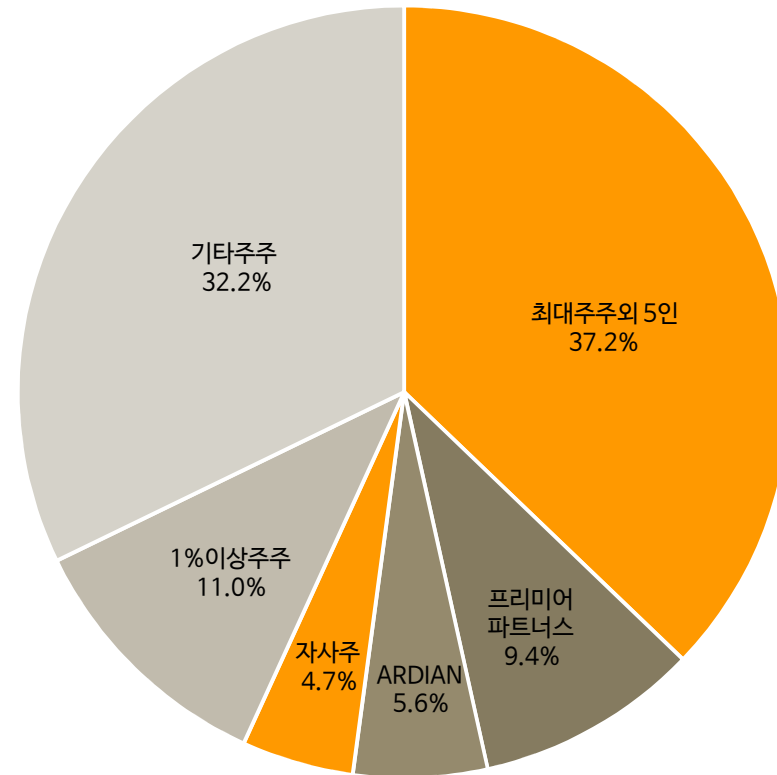


물품구매내역/Description of Goods	1	110,000
화장품		
총액 Sales amount		110,000
부가세 V.A.T		10,000
개소세 I.C.T		0
교육세 E.T		0
합계 Tax total		10,000
환급액 Refund value		7,000

회사개요

회사명	글로벌텍스프리 주식회사
대표이사	강진원
설립일	2005년 12월 30일
상장일	2017년 9월 19일
자본금	186억원
임직원수	138명
주요사업	환급창구운영사업
주소	서울 중구 퇴계로 131, 신일빌딩 9층
최대주주	(주)브레인콘텐츠
홈페이지	www.global-taxfree.com

지분구조 (출처: GTF, 기준일: 2019.01)



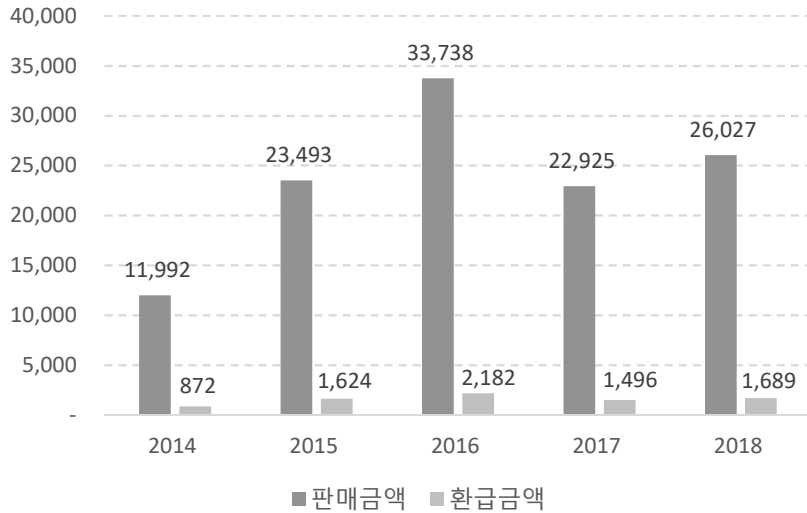
택스리펀드 시장현황



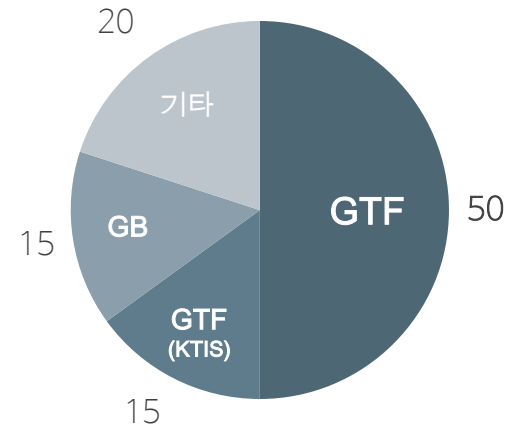
2019년 외국인관광객수 증가로 인한 시장규모 확대 예상

택스리펀드 시장 규모 <출처: 국세청>

(단위: 억원)



택스리펀드 시장 점유율 <출처: GTF>

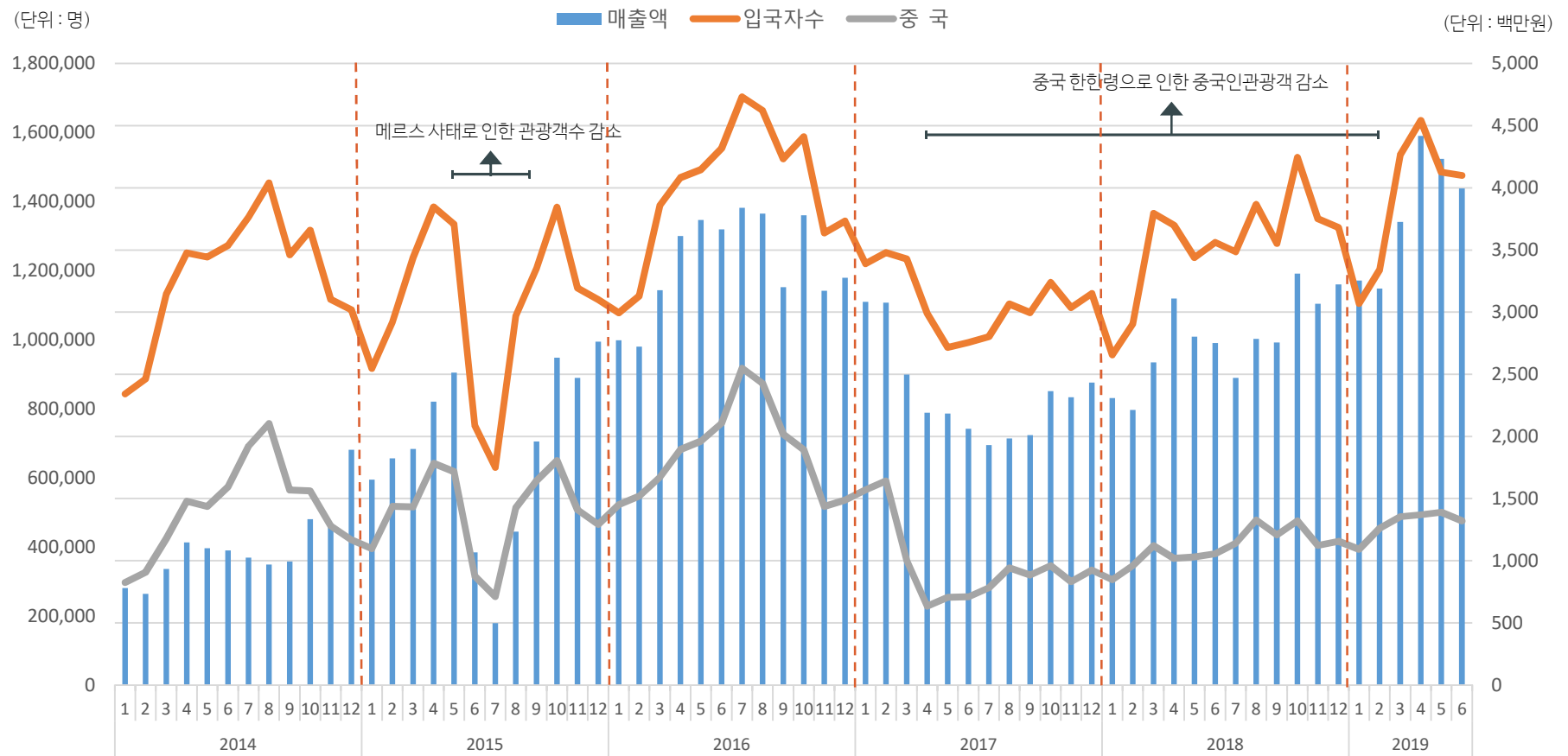


- 80
GLOBAL TAXFREE Since 2005 / 국내 1위 사업자
(KTIS TR 사업부 영업양수 (2019. 03))
- GLOBAL BLUE** Since 1999 / 글로벌 1위 사업자
- 20
KICC Since 2013 / 한국정보통신(국내 VAN 1위 사업자)
- CUBE REFUND** Since 2010 / 롯데지주 자회사
- etc.** 글로벌인사이트, 태경이지텍스프리 등

외국인 관광객 입국현황



한한령 완화로 인한 중국인관광객수 회복중
최근 아시아관광객(대만, 일본, 베트남 등) 소비 증가로 매출 상승



Prologue

Investment Point

VALUE-UP POINT

국적별 월매출 추이

국적별 입국자수 현황

글로벌 시장 진출 현황

Appendix

VALUE-UP POINT



MS 70% 압도적인 시장지배력 확보



KTIS양수 시너지 효과(수익성증대)



중국 관광객 회복 시 매출 대폭 확대

GLOBAL TAXFREE

● 중국 관광객 회복 움직임 및 非 중국 관광객 쇼핑 증가로 매출 다변화

● 非 중국 관광객 월평균 매출 16년 대비 19년 반기 2.4배로 증가
 *. 중국 대 非 중국 매출비중
 16년(8:2), 17,18년(6:4), 19년(5:5)

● 19년 출국항 환급창구별 임차료/대행수수료 대폭 감소

● 시장 경쟁구도 변화에 따른 경쟁 완화(마케팅 비용 감소)

● 인력승계 최소화로 인한 비용 최소화

● 업계 점유율 BIG 3 (MS15% 수준)

● 인천공항 2터미널 환급창구 운영 예정
 (스카이팀 7개 항공사 추가)

: 중화항공(CI), 아에로멕시코(AM), 알리탈리아(AZ), 가루다인도네시아(GA),
 샤먼항공(MF), 체코항공(OK), 아에로플로트(SU)
 *. 공정위 승인 후 이전 예정

KTIS TR사업부

국적별 월매출 추이

국적별 월수수료매출 현황

(단위 : 백만원)

구 분	월평균 수수료매출액(환급기준)									
	16년 평균	17년 평균	18년 평균	19년						19년 월평균 18년 대비
				1월	2월	3월	4월	5월	6월	
중국	2,245	1,313	1,512	1,631	1,564	1,793	2,046	2,085	1,910	22%
비중	75%	59%	57%	53%	55%	50%	49%	53%	51%	
기타외국인	766	921	1,136	1,424	1,261	1,811	2,126	1,849	1,850	51%
비중	25%	41%	43%	47%	45%	50%	51%	47%	49%	
대만	218	279	302	409	420	464	523	463	511	54%
일본	83	108	193	296	274	475	329	393	384	86%
태국	86	90	104	131	109	164	238	182	129	52%
말레이시아	54	52	70	55	57	105	143	102	91	32%
싱가포르	52	54	65	49	39	93	134	106	110	37%
베트남	32	43	53	50	48	74	145	96	120	70%
미국	39	48	57	59	41	69	96	95	101	34%
인도네시아	27	30	37	63	35	66	87	45	83	71%
필리핀	14	20	28	28	27	37	94	64	54	81%
기타국가	160	195	228	283	211	265	336	302	267	21%
합 계	3,011	2,234	2,649	3,055	2,826	3,604	4,172	3,934	3,760	34%

- 케이티스 텍스리펀드 영업양수효과와 비중국인 매출 상승으로 3월 이후 매출 상승세
- 대만과 일본인 필두로 비중국인 비중은 계속적으로 상승하는 추세 (16년 7.6억 → 19.6월 18.5억)
- 비중국인 매출 증가로 16년 대비 중국인 매출 비중 감소 (16년 75%→19.6월 51%)
- 중국인 매출은 추가적인 상승 여력을 보유 (하반기 단체관광객 회복 가능성 존재)

국적별 입국자수 현황

국적별 외국인 월입국자수 현황

(단위: 천명)

구 분	월평균 매출 외국인 입국자수											
	16년 평균	17년 평균	18년 평균	19년								
				1월	2월	3월	4월	5월	6월	7월	8월	9월
중국	672	347	399	393	453	487	493	500	475	519	578	541
비중	47%	31%	31%	36%	38%	32%	30%	34%	32%	36%	36%	37%
비중국인	765	764	880	712	748	1,049	1,142	986	1,001	929	1,008	919
비중	53%	69%	69%	64%	62%	68%	70%	66%	68%	64%	64%	63%
대만	69	77	93	88	95	98	113	101	118	114	109	103
일본	191	193	246	207	213	375	290	286	282	275	330	250
태국	39	42	47	41	39	53	70	53	38	37	33	36
말레이시아	26	26	32	22	27	41	44	31	25	17	20	28
싱가포르	18	18	19	10	10	22	23	20	24	11	13	18
베트남	21	27	38	20	42	47	63	44	58	52	43	43
미국	72	72	81	63	58	84	103	96	105	97	87	87
인도네시아	25	19	21	19	18	26	31	19	28	18	18	13
필리핀	46	37	38	30	29	39	67	50	41	29	42	36
기타국가	256	253	265	212	217	264	338	286	282	279	313	305
합 계	1,437	1,111	1,279	1,105	1,202	1,536	1,635	1,486	1,476	1,448	1,586	1,460

- 19년 3월 이후 일본과 대만을 중심으로 비중국인 입국자수 증가
- 케이티스 텍스리펀드 사업부문 영업양수 효과(MS상승)

글로벌 시장 진출 현황



글로벌 택스리펀드
기업으로 발돋움

GLOBAL NO.1
TAX REFUND
Federation

- KOREA ▼
- JAPAN ▼
- SINGAPORE ▼
- ENGLAND ▼
- FRANCE ▼
- ITALY
- AUSTRALIA

창이국제공항 중앙환급창구(CRC) 단독운영

FINTRAX 영업권 양수로 MS 25%이상

2019년 주요 랜드마크 시내환급 개시
- 마리나베이샌즈, 센토사, 아이온 오차드
- 가맹점 확대로 영업이익 확대 예상

2020년 GST 7% -> 9%로 인상 예정

2015년 4월 택스리펀드 사업 법제화
후쿠오카 캐널시티 하카다, 동경 아쿠아시티,
오키나와 아시비나 환급창구 운영

2019년
PARCO CITY 오키나와('19.6월), 후쿠오카
JR하카타시티('19.9월) 환급창구 운영 개시

도쿄 등 주요도시 백화점 및 쇼핑몰 환급창구
확보로 실적 턴어라운드 예상

10월 GST 8% -> 10%로 인상

2020년 하계 동경올림픽 개최

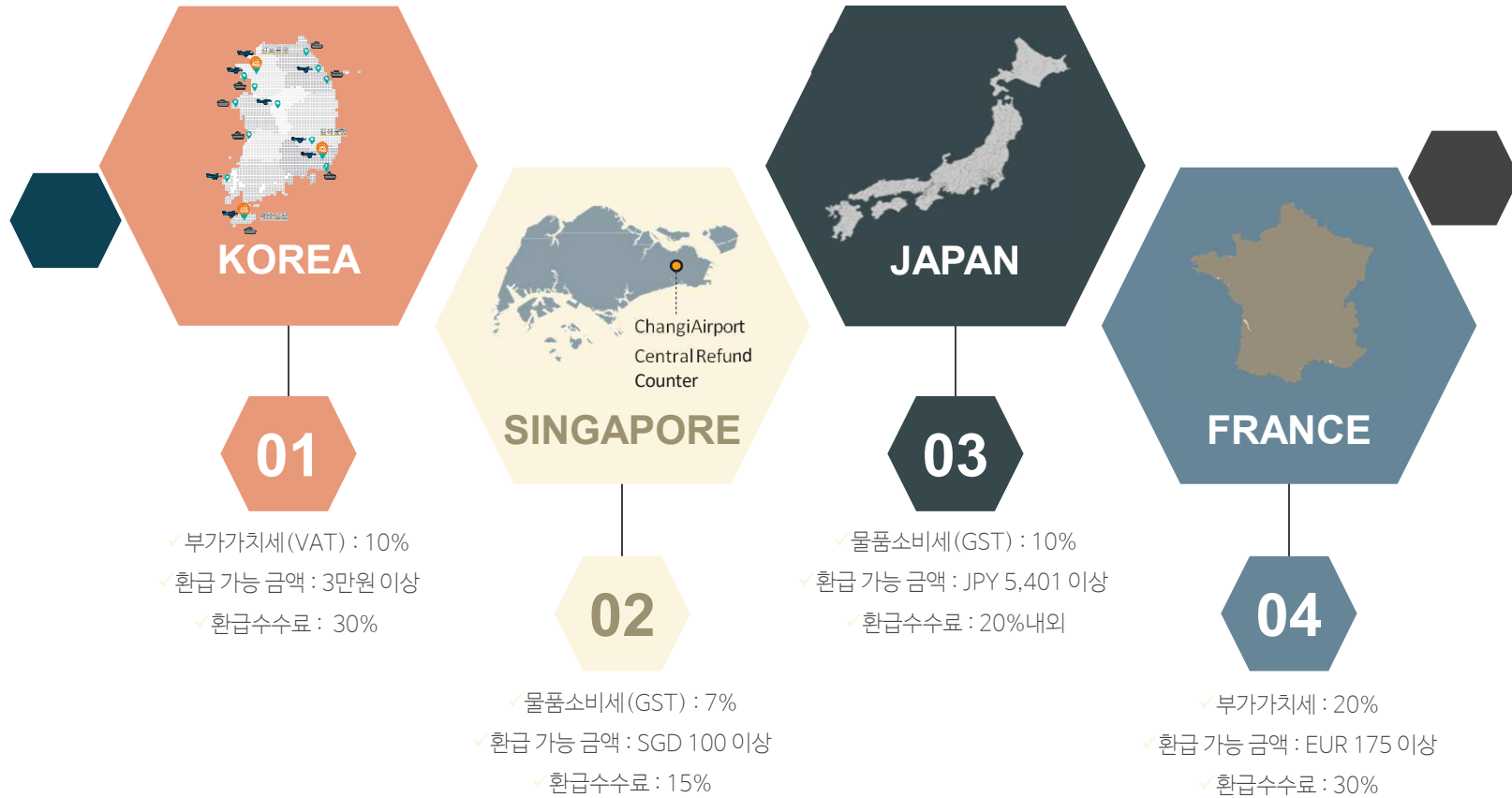
GTF SINGAPORE (2011.12 설립)



GTF JAPAN (2012.7 설립)

- 씨트립 등 아시아 여행사 제휴마케팅으로 영업확대
- 2018년 06월 영국 홀딩컴퍼니 설립
- 2018년 11월 프랑스 '심플리택스프리' 인수 (75%)
- 향후 이탈리아, 스페인 등 인수 지역 확대 추진
- x2 대부분의 유럽 국가 부가세율 20% 이상
- ▲ 국내 대비 약 10~15배 수준의 시장규모
- ▼ 한국에 비해 IT 기반 환급시스템 및 환급수단 미흡
도시환급 활성화 X / 공항내 환급 집중으로 혼잡

글로벌 시장 진출 현황



Prologue

Investment Point

Appendix

주요진행사업

환급인프라 현황

요약재무제표 (별도)

자회사 요약재무제표 (별도)

요약재무제표 (연결)

주요진행사업

2015

2014년 7월 최대주주→브레인콘텐츠

외국인 전용 판매점 환급 대행 확대

- 약 1조 5,000억원 규모 신규시장 확대
- 업계 매출상위권의 외국인 전용 판매점과 가맹계약 체결에 따라 매출 확대

해외 현지 택스리펀드 사업 개시

- 싱가포르와 일본 현지 영업 강화
- 싱가포르: 이세탄백화점, 다케시마야백화점 등
- 일본: 캐널시티, 아시비나 등

2016

즉시환급제 시행

- 사후환급 절차 간소화
- 2016년 2,600여개 신규가맹 계약

미용/성형 의료 환급서비스 시장 오픈

해외 자회사사업 확대

- GTF SINGAPORE :
- 창이국제공항 중앙환급창구 (CRC : Central Refund Counter) 운영사업자 단독 선정 / 운영

ARDIAN 100억원 투자유치



- 유럽계 사모투자펀드 (운용규모 64조원)
- 파리, 런던, 뉴욕 등 12개 주요도시 지점 운영
- 유럽 소재 6개 공항 소유(밀라노, 런던 등)

2017

해외 자회사사업 확대

- GTF SINGAPORE :
- 싱가포르 최대 규모 백화점인 아이온 오차드 (ION Orchard)와 제휴 (매장별 전표 발행 → 1개 업체가 통합운영, 싱가포르 최초)
 - 알리페이 영업대행

유니온페이 전세계 최우수 택스리펀드 협력사 선정

KOSDAQ 시장 상장
유안타제1호기업인수목적주식회사와 합병

2018

국내사업 확장

롯데백화점 본점 및 주요지점 환급창구 운영사업자 선정

숙박요금 환급서비스 시장 오픈

해외사업 확장

- GTF SINGAPORE :
- 2018년 1월 싱가포르 택스리펀드 시장 2위 Premier taxfree 영업 양수
→ 양수 후 GTF SINGAPORE MS 25%▲
- GTF JAPAN :
- 도쿄 등 주요도시 백화점 및 쇼핑몰 환급창구 진출 추진

2018년 6월 영국 홀딩컴퍼니 설립

2018년 9월 세계최초 알리페이 모바일 환급서비스 개시


2018년 11월 프랑스 심플리택스프리 인수

2019년 3월 KTIS 택스리펀드 사업부문 영업 양수

환급인프라 현황

출국항 환급 창구 현황

- 전국 출국항에서 GTF 환급전표 처리 가능
- GTF 운영 환급창구 : 총 3개소 (제주, 김해, 김포)

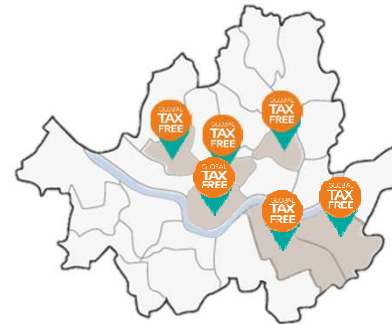
- | | |
|---|---|
|  |  |
| 인천공항 | 인천(1,2항) |
| 제주공항 | 부산항 |
| 김해공항 | 평택항 |
| 김포공항 | 군산항 |
| 청주공항 | 속초항 |
| 양양공항 | 동해항 |
| 대구공항 | |
| 무안공항 | |



시내 환급 창구 현황 (2019, 10월 기준)

- 유인 환급 창구 : 총 20개 (서울 18개, 부산 2개)
- 무인환급자동화기기(KIOSK) : 전국 총 88개 설치

< SEOUL >



- 신세계백화점 본점
- 신세계백화점 강남점
- 신세계백화점 영등포점
- 롯데백화점 본점
- 롯데월드타워
- 현대백화점 본점
- 현대백화점 무역센터점
- 용산 현대아이파크몰
- 갤러리아 압구정점
- 동대문 두산타워
- 올리브영 명동 본점
- 화창토산 등

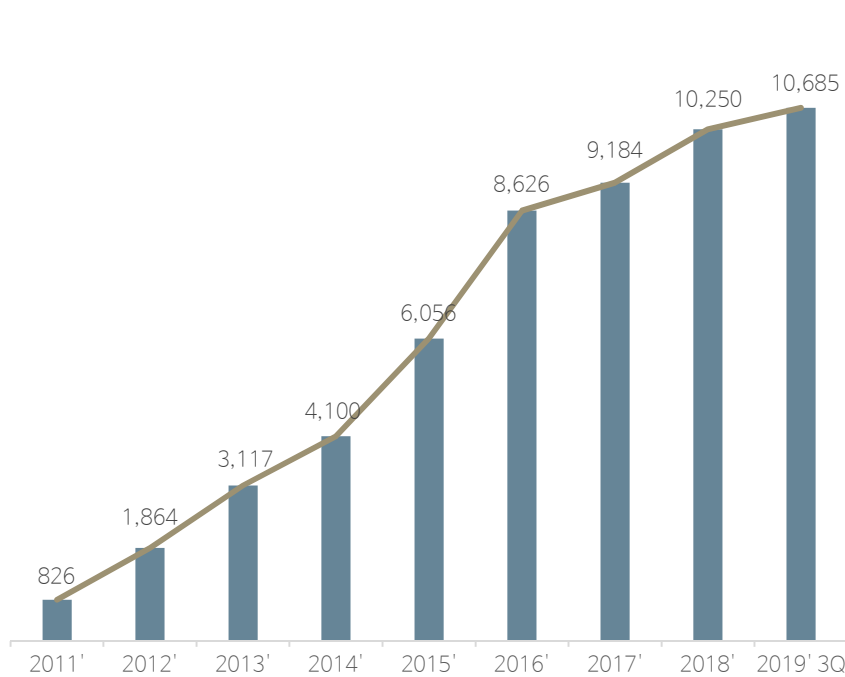
< BUSAN >



- 신세계백화점 센텀시티점

환급인프라 현황

GTF 가맹점 추이



사후면세점 현황

(단위: 개)

구분	2012	2013	2014	2015	2016	2017	2018	2019.6
면세판매장	3,296	5,496	8,918	12,077	15,981	17,793	19,150	19,331

(자료: 국세청, 기획재정부)

백화점



명품브랜드



쇼핑 / 아울렛



법인 / 유명브랜드



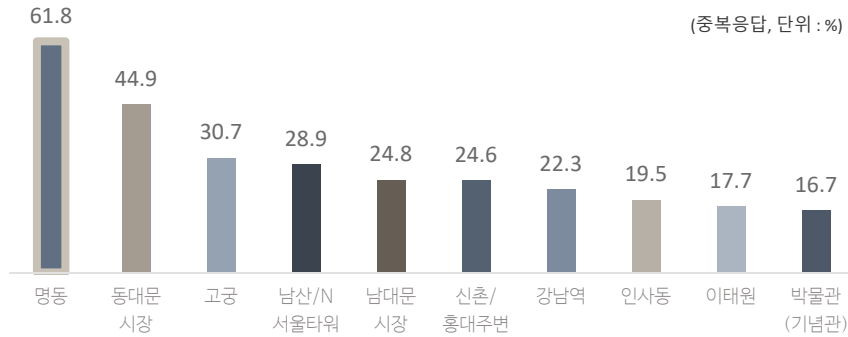
의료기관



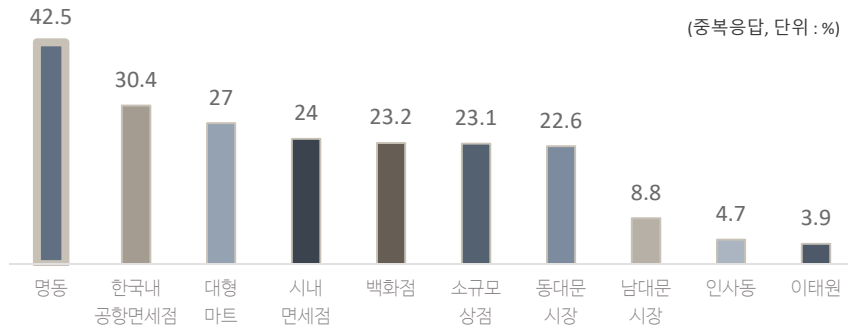
환금인프라 현황

명동 지역 가맹점 보유 현황

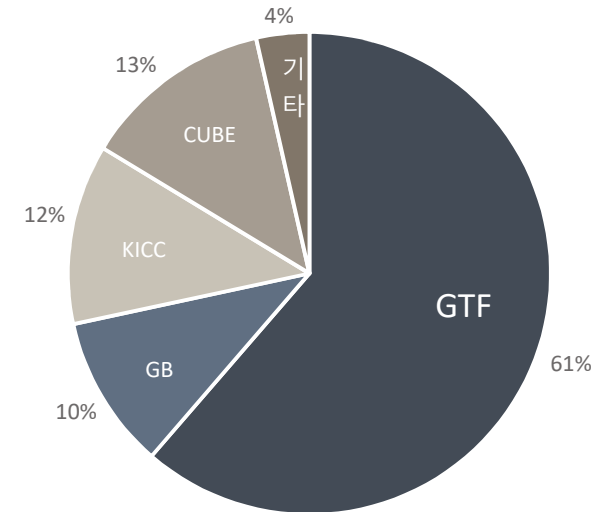
외국인관광객 주요방문지 <출처 : 문화관광연구원, 기준일 : 2017년>



외국인관광객 쇼핑지역 <출처 : 문화관광연구원, 기준일 : 2017년>



명동 상권 가맹점 MS <출처 : GTF, 기준일 : 2019.08>



환급인프라 현황

GLOBAL TAXFREE

OFFLINE REFUND

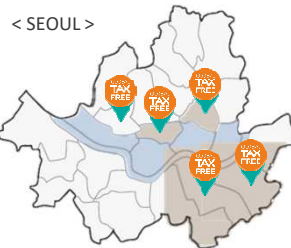
ONLINE REFUND

출국항환급



제주국제공항
김해국제공항
김포국제공항
등

시내환급



즉시환급

귀국후



Alipay



세계최초
모바일
환급서비스

Unionpay



Wechatpay



신용카드



*. Alipay 계좌 환급은 전체의 13%수준(2019 상반기 기준)
- 향후 모바일 환급 비중 확대 전망

요약재무제표 (별도)

○ 재무상태표

[단위: 백만원]

구분	2019년 반기	2018년	2017년	2016년	2015년
유동자산	80,494	86,845 ^{주4)}	53,146	62,129	18,530
비유동자산	35,914 ^{주1)}	24,481	22,472	15,127	8,086
자산총계	116,409	111,326	75,618	77,256	26,617
유동부채	10,923	8,144	8,001	18,530 ^{주5)}	5,590
비유동부채	35,973 ^{주2)}	26,182 ^{주4)}	1,587	5,011	7,416
부채총계	46,896	34,326	7,120	23,541	13,006
자본금	18,627 ^{주3)}	9,729	9,561	3,471	1,343
자본잉여금	53,521 ^{주3)}	62,247 ^{주4)}	58,997	38,226	5,076
이익잉여금	12,817	16,711	9,891	11,819	7,191
자본조정	15,453	-11,687	-9,950	199	2
자본총계	69,513	77,000	68,498	53,715	13,612

주1) 2019년 3월 스와니코코 주식 양수에 따른 금융자산 및 케이티스 영업양수에 따른 영업권이 증가했습니다.

주2) 파생상품부채 77억원이 증가했습니다(2회 전환사채 공정가치 평가)

주3) 2019년 1월 11 무상증자를 진행했습니다.

주4) 2018년 6월 전환사채 300억을 발행했습니다(기관투자자 대상)

주5) 16년 유동부채 185억 중 전환상환우선주(RCPS)관련 부채는 106억(파생상품 부채 포함)이며 17년 2월 보통주 전환에 따라 자본항목으로 전환되었습니다.

○ 손익계산서

[단위: 백만원]

구분	2019년 반기	2018년	2017년	2016년	2015년
영업수익	22,816	33,387	28,129	40,752	22,790
영업비용	20,162	32,704	27,017	30,724	19,507
영업이익	2,654	683	1,112	10,028	3,283
금융수익	1,289	10,695	1,770	286	425
금융비용	8,932 ^{주1)}	1,283	571	4,443 ^{주4)}	538
가타영업외수익	3	1,754	17	23	173
가타영업외비용	95	2,345	3,287 ^{주3)}	165	906
영업외수익(비용)	-7,734	8,821 ^{주2)}	-2,072	-4,299 ^{주4)}	-846
법인세비용차감전순이익	-5,080	9,504	-960	5,729	2,438
법인세비용	-1,186	2,544	974	1,098	546
당기순이익	-3,894	6,960	-1,934	4,631	1,892
가타포괄손익	-	-129	5	-3	-69
총포괄손익	-3,894	6,831	-1,928	4,628	1,822

주1) 파생상품평가손실이 발생했습니다(2회 전환사채 공정가치 평가)

주2) 투자자산 처분이익, 파생상품 평가이익이 발생하였습니다.

주3) 17년 스팩합병방식에 의한 상장으로 합병비용 28억원이 영업외비용으로 반영되었습니다.

주4) 16년 영업외비용 43억 중 전환상환우선주(RCPS)관련 평가손실은 34억원이며, 당사 평가밸류의 상승에 따라 인식되었습니다.

자회사 요약재무제표 (별도)

○ 싱가포르

[단위: 백만원]

구분	2019년 반기	2018년	2017년	2016년	2015년
유동자산	10,057	8,876	7,451	3,116	569
비유동자산	4,763	4,787	2,932	2,266	399
자산총계	14,820	13,563	10,384	5,381	969
유동부채	2,854	2,215	2,313	2,228	2137
비유동부채	11,905	11,283	7,436	2,921	-
부채총계	14,759	13,498	9,750	5,149	2,137
자본총계	61	65	634	232	-1,168
영업수익	4,187	7,376	4,790	1,125	487
영업비용	4,053	7,497 ^{주1)}	4,246	1,774	1378
영업이익	134	-121 ^{주1)}	544	-629	-891
영업외수익	25	82	35	11	11
영업외비용	165	542	157	39	113
당기순이익	-6	-581	421	-657	-993

주1) 유럽관련실사, 부대비용, 무형자산상각연수변경등

○ 일본

[단위: 백만원]

구분	2019년 반기	2018년	2017년	2016년	2015년
유동자산	902	633	455	386	427
비유동자산	205	29	215	290	97
자산총계	1,107	662	670	677	523
유동부채	260	136	63	1,251	105
비유동부채	2,577	1,976	1,567	-	-
부채총계	2,837	2,112	1,630	1,251	105
자본총계	-1,730	-1,450	-960	-574	418
영업수익	423	773	644	206	38
영업비용	574	969	1,059	1,076	524
영업이익	-151	-196	-415	-870	-486
영업외수익	2	8	2	6	-
영업외비용	40	223	48	181	5
당기순이익	-189	-418	-461	-1,055	-493

요약재무제표 (연결)

○ 재무상태표

[단위: 백만원]

구분	2019년 반기	2018년	2017년	2016년	2015년
유동자산	93,730	99,376 ^{주4)}	60,825	64,707	19,523
비유동자산	26,362 ^{주1)}	12,789	15,123	9,863	5,473
자산총계	120,092	112,165	75,948	74,570	24,996
유동부채	15,846	9,950	7,686	19,944 ^{주5)}	5,698
비유동부채	40,548 ^{주2)}	28,300 ^{주4)}	4,220	5,011	7,416
부채총계	56,394	38,250	11,906	24,955	13,104
자본금	18,627 ^{주3)}	9,729	9,561	3,471	1,343
자본잉여금	53,521 ^{주3)}	62,247 ^{주4)}	58,997	38,009	5,076
이익잉여금	9,612	13,568	5,342	7,705	5,494
자본조정	-18,210	-11,629	-9,857	430	-21
비지배지분	148				
자본총계	63,698	73,915	64,042	49,615	11,892

주1) 2019년 3월 스와니코코 주식 양수에 따른 금융자산 및 케이티스 영업장수에 따른 영업권이 증가했습니다.

주2) 파생상품부채 77억원이 증가했습니다(2회 전환사채 공정가치 평가)

주3) 2019.1월 1:1 무상증자를 진행했습니다.

주4) 2018.6월 전환사채 300억을 발행했습니다(기관투자자 대상)

주5) 16년 유동부채 199억 중 전환상환우선주(RCPS) 관련 부채는 106억(파생상품 부채 포함)이며 17년 2월 보통주 전환에 따라 자본항목으로 전환되었습니다.

○ 손익계산서

[단위: 백만원]

구분	2019년 반기	2018년	2017년	2016년	2015년
영업수익	28,115	41,536	32,963	41,164	23,315
영업비용	25,349	40,840	32,154	33,343	21,410
영업이익	2,766	696	809	7,820	1,905
금융수익	1,096	10,111	1,571	228	341
금융비용	8,934 ^{주1)}	1,283	572	4,439	540
기타영업외수익	31	1,863	28	40	183
기타영업외비용	95	470	3,148 ^{주3)}	331	104
영업외수익(비용)	-7,902	10,221 ^{주2)}	-2,203	-4,502 ^{주4)}	-120
법인세비용차감전순이익	-5,136	10,917	-1,395	3,318	1,785
법인세비용	-1,186	2,551	974	1,104	548
당기순이익	-3,950	8,366	-2,369	2,214	1,238
기타포괄손익	77	-164	84	34	-80
총포괄손익	-3,873	8,201	-2,284	2,248	1,158

주1) 파생상품평가손실이 발생했습니다(2회 전환사채 공정가치 평가)

주2) 투자자산 처분이익, 파생상품 평가이익이 발생하였습니다.

주3) 17년 스팩합병방식에 의한 상장으로 합병비용 28억원이 영업외비용으로 반영되었습니다.

주4) 16년 영업외비용 45억 중 전환상환우선주(RCPS) 관련 평가손실은 34억원이며, 당사 평가 범위의 상승에 따라 인식되었습니다.



Disclaimer

본 자료는 글로벌텍스프리주식회사(이하 “회사“)에 관한 일반적인 정보 제공 목적으로만 작성된 참고 자료입니다. 본 자료는 자본시장과 금융투자업에 관한 법률상 증권에 대한 권유 또는 권유를 구성하지 아니하며, 본 자료의 어떠한 부분도 본 자료와 관련된 어떠한 계약, 약정 또는 투자결정의 근거가 되거나 그와 관련하여 신뢰될 수 없습니다.

회사는 본 자료에 기재된 정보에 대해서 별도의 독립적인 확인 과정을 거치지 아니하였습니다. 본 자료에 포함된 정보나 의견의 공정성, 정확성 또는 완결성과 관련하여서는 어떠한 진술 및 보장도 제공되지 아니하며, 본 자료에 포함된 정보나 의견의 공정성, 정확성 또는 완결성에 관하여 신뢰를 하여서도 아니 됩니다. 본 자료에 포함된 정보는 본 자료 제공 당시의 상황에 기초하여 해석되어야 하며, 본 자료 제공 이후의 변화를 반영하도록 업데이트 되지 않을 것입니다.

회사 및 계열회사, 그 임직원 등 회사와 관련된 어떠한 자도 고의 또는 과실 여부를 불문하고 본 자료 및 그 기재내용을 이용함으로써 인하여 발생하거나 기타 본 자료와 관련하여 발생하는 어떠한 손해에 대해서도 민사·형사 및 행정상의 책임을 일체 부담하지 아니합니다.

본 자료를 제공받음으로써 귀사(하)는 전술한 제한사항에 구속됨에 동의하는 것으로 간주되며, 추후 본 자료를 회사에 반환하는 경우에도 전술한 제한사항에 따른 구속은 그대로 유지됩니다.

이 종목의 더 많은 IR정보 [확인하기](#)

IR GO 주주와 기업을 연결하고 응원합니다.