

2022.6

**유한양행
경영실적**

하나금융투자 Corporate Day

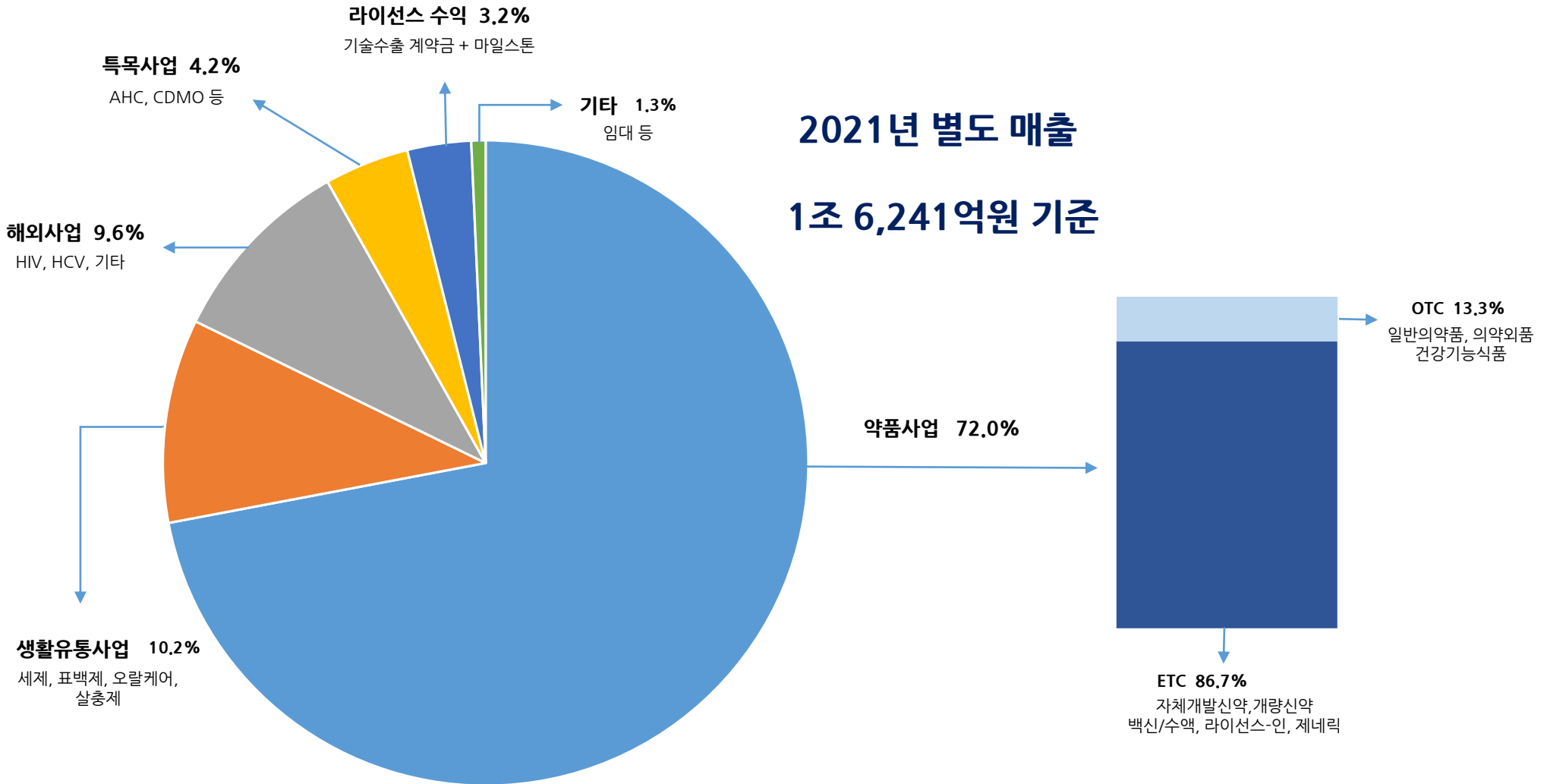
회 사 개 요



회 사 개 요

회사 설립일	1926. 6. 20
상장일자	1962. 11. 1
설립자	유일한
최대주주	유한재단(15.66%)
종업원 수	1,878명(2021년 12월말 기준)
본사	서울시 동작구 노량진로 74
공장	충청북도 청주시 청원구 오창읍
연구소	경기도 용인시 기흥구

사업영역



사업부별 전망



별도 - 매출/이익

[단위 : 백만원]

구분	2019			2020			2021			
	금액	구성비	YoY	금액	구성비	YoY	금액	구성비	YoY	
약품사업	비처방약(OTC)	116,387	8.0%	4.0%	131,899	8.4%	13.3%	155,625	9.6%	18.0%
	처방약(ETC)	949,488	64.9%	-6.7%	942,667	60.1%	-0.7%	1,014,158	62.4%	7.6%
	소계	1,065,875	72.8%	-5.6%	1,074,566	68.5%	0.8%	1,169,783	72.0%	8.9%
생활유통사업	113,867	7.8%	8.3%	142,504	9.1%	25.1%	165,735	10.2%	16.3%	
해외사업	205,686	14.1%	-12.9%	144,860	9.2%	-29.6%	156,246	9.6%	7.9%	
특목사업	32,481	2.2%	25.1%	36,176	2.3%	11.4%	68,888	4.2%	90.4%	
라이선스 수익	23,219	1.6%		155,574	9.9%	570.0%	51,894	3.2%	-66.6%	
기타(임대, 수탁 등)	22,133	1.5%	114.4%	14,261	0.9%	-35.6%	11,587	0.7%	-18.8%	
매출액	1,463,261	100.0%	-2.9%	1,567,941	100.0%	7.2%	1,624,133	100.0%	3.6%	
영업이익	40,361	2.8%	-33.8%	115,964	7.4%	187.3%	61,170	3.8%	-47.3%	
법인세차감전순이익	75,359	5.2%	-34.4%	241,594	15.4%	220.6%	136,823	8.4%	-43.4%	
순이익	53,953	3.7%	-33.8%	193,310	12.3%	258.3%	113,866	7.0%	-41.1%	

별도 - 분기별 실적

[단위 : 백만원]

구분	1Q22	YoY	1Q21	2Q22	YoY	2Q21	3Q22	YoY	3Q21	4Q22	YoY	4Q21
약품사업												
비처방약(OTC)	42,272	15.0%	36,757			39,659			42,331			36,878
처방약(ETC)	241,694	7.7%	224,424			260,535			268,439			260,760
소계	283,966	8.7%	261,181			300,194			310,770			297,638
생활유통사업	35,678	19.1%	29,947			50,569			46,587			38,632
해외사업	55,658	65.0%	33,741			36,618			52,337			33,550
특목사업	17,971	61.5%	11,126			17,048			17,279			23,435
라이선스 수익	1,453	-90.6%	15,457			16,690			6,420			13,327
기타(임대, 수탁 등)	2,966	6.5%	2,785			2,704			3,053			3,045
매출액	397,692	12.3%	354,237			423,823			436,446			409,627
R&D비용	29,433	3.8%	28,358			32,681			35,724			39,354
영업이익	5,029	-59.5%	12,429			28,371			7,973			12,398
영업이익률	1.3%		3.5%			6.7%			1.8%			3.0%
배당금수익	105,878	370.1%	22,524									22,500
법인세차감전순이익	116,623	234.7%	34,843			33,157			28,946			39,878
당기순이익	88,761	217.8%	27,934			25,644			24,025			36,263
순이익률	22.3%		7.9%			6.1%			5.5%			8.9%

※ 자산화 포함 R&D 비용 : 1Q22 36,369백만원, 1Q21 36,927백만원

연결 - 매출/이익

[단위 : 백만원]

구 분	2019			2020			2021			
	금액	구성비	YoY	금액	구성비	YoY	금액	구성비	YoY	
약품사업	비처방약(OTC)	116,387	7.9%	4.0%	131,899	8.1%	13.3%	155,625	9.2%	18.0%
	처방약(ETC)	949,488	64.1%	-6.7%	942,667	58.2%	-0.7%	1,014,158	60.1%	7.6%
	연결대상매출	38,466	2.6%	18.4%	13,640	0.8%	-64.5%	22,895	1.4%	67.9%
	내부매출조정	-21,398			-4,237			-12,966		
	소계	1,082,943	73.2%	-5.1%	1,083,969	66.9%	0.1%	1,179,712	69.9%	8.8%
생활유통사업	113,867	7.7%	8.3%	142,504	8.8%	25.1%	165,735	9.8%	16.3%	
해외사업	수출	205,686	13.9%	-12.9%	144,860	8.9%	-29.6%	156,246	9.3%	7.9%
	유한화학	162,691	11.0%	-13.8%	123,777	7.6%	-23.9%	138,208	8.2%	11.7%
	내부매출조정	-162,666			-112,565			-129,200		
	소계	205,711	13.9%	-13.0%	156,072	9.6%	-24.1%	165,254	9.8%	5.9%
특목사업부	32,481	2.2%	25.1%	36,176	2.2%	11.4%	68,888	4.1%	90.4%	
라이선스 수익	23,219	1.6%		155,574	9.6%	570.0%	51,894	3.1%	-66.6%	
기타(임대, 수탁 등)	22,133	1.5%	114.4%	45,570	2.8%	105.9%	56,327	3.3%	23.6%	
매출액	1,480,354	100.0%	-2.5%	1,619,865	100.0%	9.4%	1,687,810	100.0%	4.2%	
영업이익	12,536	0.8%	-75.0%	84,255	5.2%	572.1%	48,596	2.9%	-42.3%	
법인세차감전순이익	54,920	3.7%	-38.6%	239,892	14.8%	336.8%	126,061	7.5%	-47.5%	
순이익	36,612	2.5%	-37.2%	190,402	11.8%	420.0%	99,127	5.9%	-47.9%	

※ 약품사업의 연결대상매출 : 유한메디카, 엠지의 매출 포함

※ 기타 : 유한건강생활, 애드파마, 유한우즈백의 매출 등 포함

연결 - 분기별 실적

[단위 : 백만원]

구분	1Q22	YoY	1Q21	2Q22	YoY	2Q21	3Q22	YoY	3Q21	4Q22	YoY	4Q21
약품사업	비처방약(OTC)	42,272	15.0%	36,757		39,659			42,331			36,878
	처방약(ETC)	241,694	7.7%	224,424		260,535			268,439			260,760
	연결대상매출	5,155	32.5%	3,892		6,416			6,049			6,538
	내부매출조정	-3,301		-1,565		-3,804			-3,948			-3,649
	소계	285,820	8.5%	263,508		302,806			312,871			300,527
생활유통사업	35,678	19.1%	29,947		50,569				46,587			38,632
해외사업	수출	55,658	65.0%	33,741		36,618			52,337			33,550
	유한화학	46,792	27.2%	36,785		32,002			43,227			26,194
	내부매출조정	-46,771		-27,852		-32,002			-43,197			-26,149
	소계	55,679	30.5%	42,674		36,618			52,367			33,595
특목사업	17,971	61.5%	11,126		17,048				17,279			23,435
라이선스 수익	1,453	-90.6%	15,457		16,690				6,420			13,327
기타(임대, 수탁 등)	14,252	-12.7%	16,322		9,607				15,944			14,454
매출액	410,853	8.4%	379,034		433,338				451,468			423,970
영업이익	6,102	-56.1%	13,901		23,427				6,516			4,752
영업이익률	1.5%		3.7%		5.4%				1.4%			1.1%
법인세차감전순이익	28,318	6.1%	26,700		43,390				36,404			19,566
당기순이익	16,069	-20.1%	20,114		33,221				30,068			15,723
당기순이익률	3.9%		5.3%		7.7%				6.7%			3.7%

※약품사업 연결대상매출 : 유한메디카, 엠지 매출 포함

※기타 : 유한건강생활, 애드파마, 유한우즈벡 매출 등 포함

2022년 1분기 주요 품목 실적

[단위 : 백만원]

구분	품목	1Q22	YoY	1Q21	2021
약품사업					
OTC 비처방	안티푸라민(소염진통)	5,984	15.6%	5,177	24,402
	엘레나(유산균)	5,209	30.9%	3,980	21,425
	데일리케어	4,392	34.5%	3,266	14,395
	메가트루(영양제)	2,849	-11.5%	3,219	12,734
	마그비(영양제)	2,799	2.6%	2,728	12,303
ETC 처방	트라젠타(당뇨병)	23,982	-3.4%	24,829	122,054
	비리어드(B형간염)	20,730	1.0%	20,533	83,044
	트윈스타(고혈압)	15,973	-9.1%	17,580	84,311
	빅타비(HIV)	13,659	5.9%	12,895	50,583
	글리벡(백혈병)	13,100	-7.1%	14,104	51,930
	베물리디(B형간염)	11,341	45.9%	7,773	35,759
	자디앙(당뇨병)	10,958	-3.6%	11,364	64,154
	로수바미브(고지혈증)	9,915	-5.8%	10,525	55,091
	코푸시럽/경(호흡기)	7,876	235.1%	2,350	12,361
	암비솜(항진균제)	6,604	-7.9%	7,174	26,322
생활유통사업					
생활용품	유한락스(염소계 표백제)	18,430	3.6%	17,786	87,358
	해피홈(살충제)	7,373	45.8%	5,057	32,841

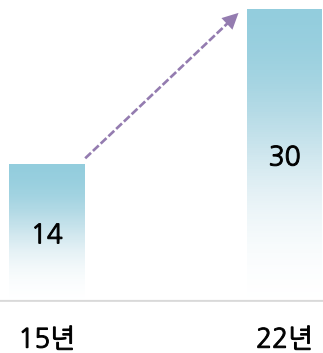
R&D 전략 - 오픈이노베이션

포트폴리오 강화로 R&D 가치 향상
 글로벌 수준 R&D 역량 향상
 기술수출로 글로벌 파트너십 경험 축적
 R&D 중심 신약개발 회사로서 기반 마련

R&D 투자 ▶ 글로벌 성과

▶ 재투자의 선순환

혁신신약 파이프라인 과제수



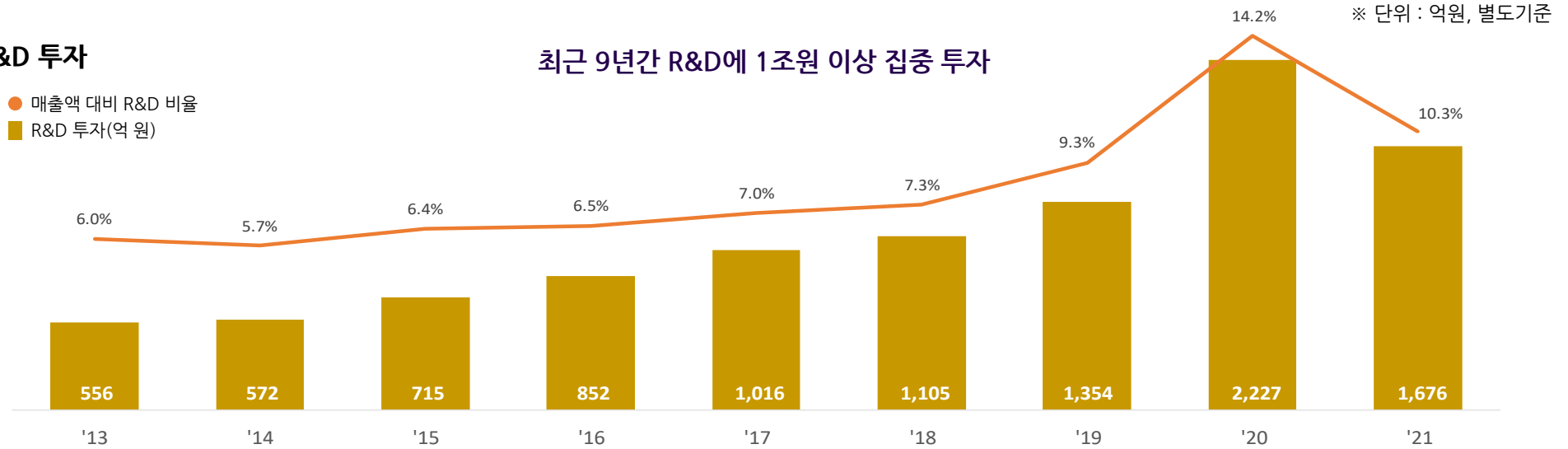
- **회사가치 향상 (R&D + 투자수익)**
- **글로벌 신약기업 지향**

R&D 투자 및 기술수출 성과

R&D 투자

- 매출액 대비 R&D 비율
- R&D 투자(억 원)

최근 9년간 R&D에 1조원 이상 집중 투자



기술수출 성과

계약시점	과제명	계약업체	계약규모	기수령	
				계약금	마일스톤 수익
2018.07	퇴행성관절염	스파인바이오파마	\$218,150,000	\$650,000	
2018.11	Lazertinib	얀센바이오테크	\$1,255,000,000	\$50,000,000	\$35,000,000
2019.01	NASH 치료 후보물질	길리어드	\$785,000,000	\$15,000,000	\$65,000,000
2019.07		베링거인겔하임	\$870,000,000	\$40,000,000	\$10,000,000
2020.08	YH12852	프로세사	\$410,500,000	\$2,000,000	
합 계			\$3,538,650,000	\$107,650,000	\$110,000,000

렉라자 단독요법(유한)



[효능·효과]

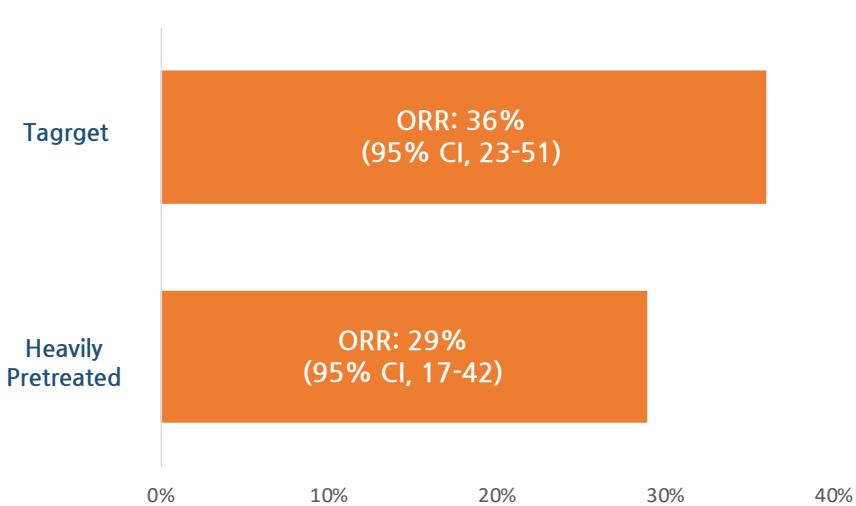
이전에 EGFR-TKI로 치료받은 적이 있는
EGFR T790M 변이 양성
국소 진행성 또는 전이성
비소세포폐암 환자의 치료

Overview

제품명	허가일	출시일	비고
렉라자 [®] 정 80밀리그램 (LECLAZA [®])	2021년 1월 18일	2021년 7월 1일	EGFR 변이 양성 비소세포폐암 1차 치료제로서 레이저티닙의 임상적 유효성 및 안전성 프로파일을 평가하기 위한 글로벌 3상 임상(LASER 301) 진행중

렉라자 병용요법(안센)

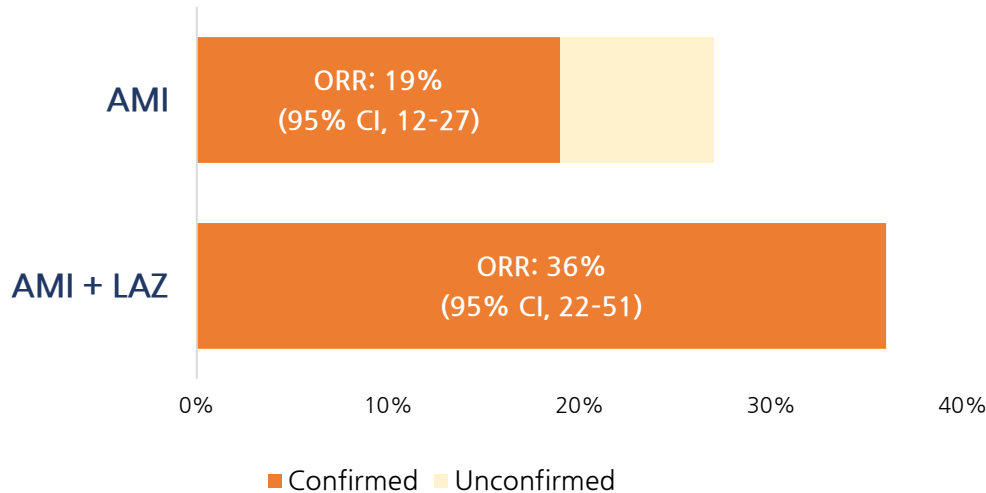
[CHRYSALIS-2]



	Target	Heavily Pretreated
Efficacy evaluable Patients	50	56
ORR (95% CI)	36% (23-51)	29% (17-42)
CR	1	1
PR	17	15
CBR (95% CI)	58% (43-72)	55% (42-69)
mDOR (95% CI)	NR	8.6 mo (4.2-NR)

렉라자 병용요법(안센)

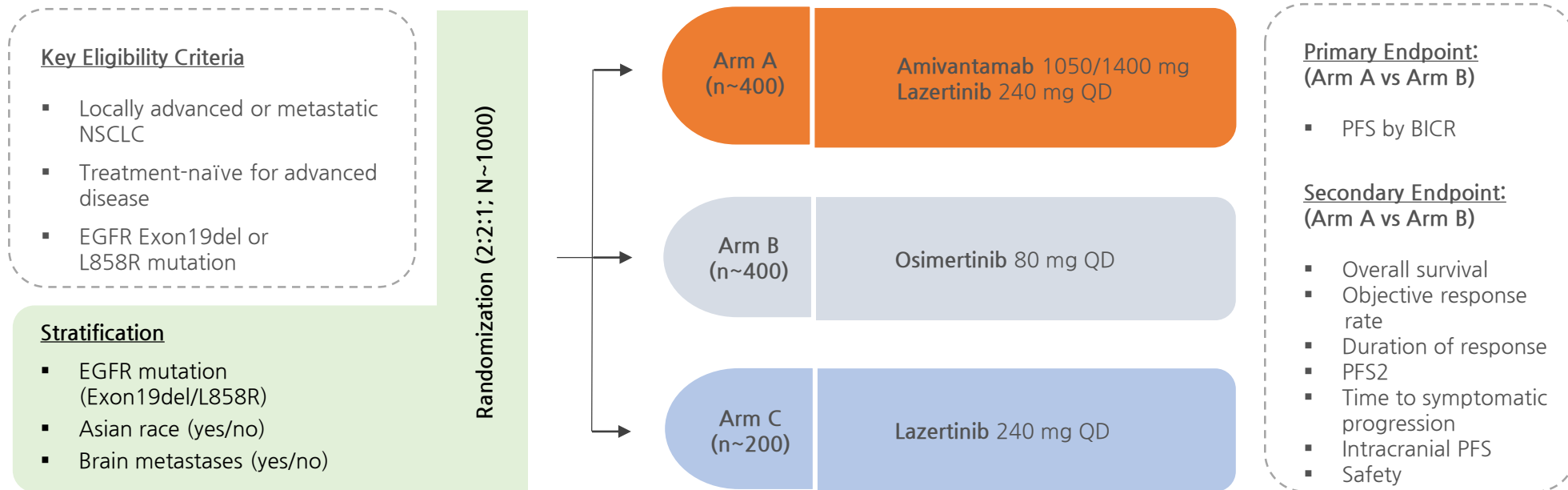
[CHRYSLIS]



	AMI n=121	AMI + LAZ n=45
Best response ^a	27%	36%
Confirmed ORR (95% CI)	19% (12-27)	36% (22-51)
CR	0	1 (2%)
PR	23 (19%)	15 (33%)
SD	53 (44%)	14 (31%)
PD	39 (32%)	11 (24%)
NE	6 (5%)	4 (9%)
mDOR (95% CI)	5.9 mo (4.2- 12.6)	9.6 mo (5.3-NR)
CBR (95% CI)	48% (39-57)	64% (49-78)
mPFS (95% CI)	4.2 mo (3.2-5.3)	4.9 mo (3.7-9.5)
mF/U (range)	6.9 mo (0.7-38.6)	11.1 mo (1.0-15.0)

렉라자 병용요법(안센)

[MARIPOSA]



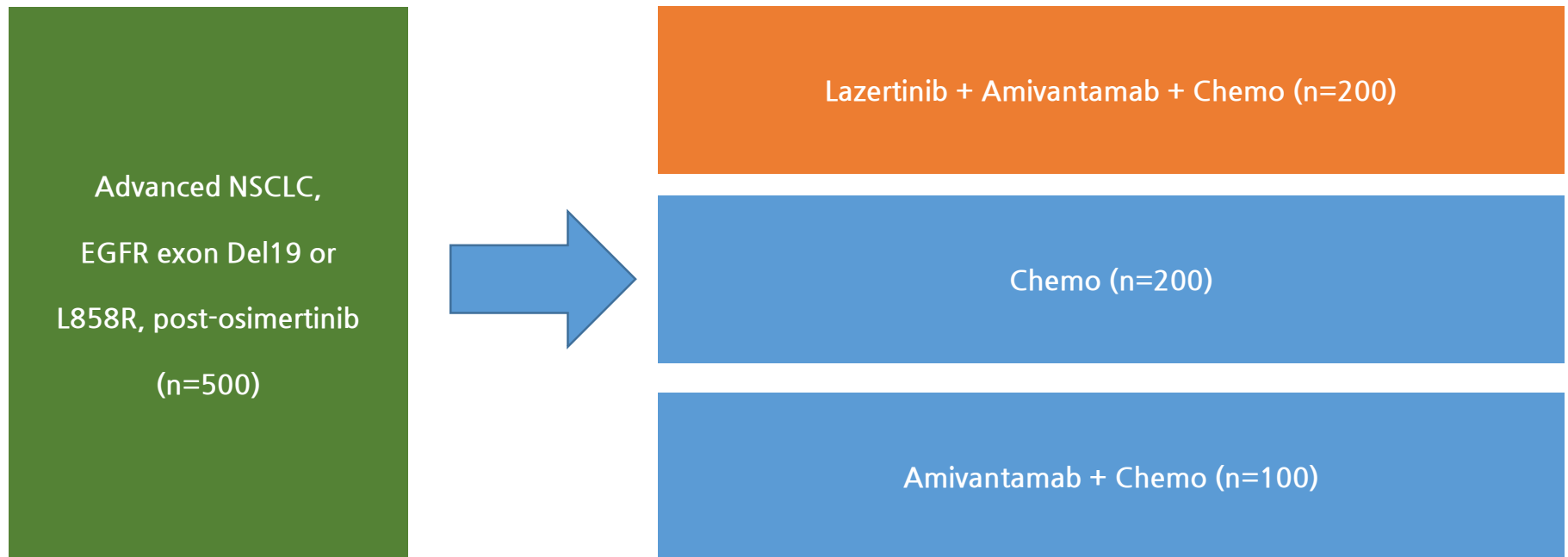
Cho BC et al., ESMO Congress 2020, Abstract #2172

PFS : progression-free survival
 BICR : Blinded Independent Central Review
 PFS2 : PFS after first subsequent therapy









렉라자 병용요법(안센)

[MARIPOSA-2]

A Study of Amivantamab and Lazertinib in Combination With Platinum-Based Chemotherapy Compared With Platinum-Based Chemotherapy in Patients With Epidermal Growth Factor Receptor (EGFR)-Mutated Locally Advanced or Metastatic Non- Small Cell Lung Cancer After Osimertinib Failure



주요 혁신신약 파이프라인

약물	적응증	후보물질	비임상 독성	임상 1상	임상 2상	임상 3상	파트너사
렉라자® LAZERTINIB	EGFR돌연변이 비소세포폐암	<p>단독요법 (유한) 글로벌 3상</p> <p>Amivantamab 병용요법 (얀센) 글로벌 3상</p>					
YH14618 (Remedisc)	퇴행성 디스크						
YH12852 (PCS12852)	Gut Motility Disease						
YH25724	NASH						
YH35324	Allergy (CSU, 천식, AD)						
YH32367	면역항암						
YHC1102	NASH/Fibrosis						
YH34160	비만						
YH32364	면역항암						

주요 투자 현황

투자회사	최초투자일자	최초투자금액	상장여부	투자회사	최초투자일자	최초투자금액	상장여부
(주)테라젠이텍스	2012. 12	200억	코스닥 상장	아밀로이드솔루션	2020. 3	50억	비상장
(주)엠지	2014. 3	102억	비상장	지아이바이옴	2020. 3	50억	비상장
(주)제넥신	2015. 12	200억	코스닥 상장	메디오젠	2020. 4	230억	비상장
이문온시아	2016. 3	118억	비상장	지놈오피니언	2020. 12	50억	비상장
SORRENTO	2016. 4	1000만불	나스닥 상장	에이프릴바이오	2020. 12	30억	비상장
NeolmmuneTech	2016. 7	300만불	코스닥 상장	에스엘백시젠	2021. 2	30억	비상장
GENOSCO	2016. 8	670만불	비상장, 미국	지엔티파마	2021. 5	9.8억	비상장
굳티셀	2018. 7	50억	비상장	에임드바이오	2021. 5	30억	비상장
아임뉴런	2019. 6	60억	비상장	프로큐라티오	2021. 5	20억	비상장
신테카바이오	2019. 6	50억	코스닥 상장	테라베스트	2021. 5	30억	비상장
지아이이노베이션	2019. 7	60억	비상장	에스비바이오팜	2021. 7	70억	비상장
휴이노	2020. 2	50억	비상장	네오딘바이오벳	2021. 7	65억	비상장