

Fly, better fly **JinAir**



**2018년 3분기**





## Disclaimer

본 자료는 진에어 관련 정보 제공을 목적으로 작성 되었으며, 주식거래 및 투자 결정 위한 정보제공을 목적으로 하고 있지 않음을 알려드립니다.

본 자료는 미래에 대한 예측정보를 포함하고 있으며, 이는 과거가 아닌 미래의 사건과 관계된 사항으로 회사의 향후 예상되는 경영현황 및 재무실적을 의미합니다.

위 "예측정보"는 향후 경영환경의 변화 등에 따라 영향을 받으며, 본질적으로 불확실성을 내포하고 있는바, 실제 미래 실적은 "예측정보"에 기재되거나 암시된 내용과 중대한 차이가 발생할 수 있습니다.

또한, 향후 시장환경의 변화와 전략수정 등에 따라 별도의 고지 없이 변경될 수 있음을 양지하시기 바랍니다.

자료의 정보는 현재 시점을 기준으로 작성하였으며, 향 후 외부감사인의 감사결과에 따라 변경될 수 있음을 알려드립니다.

따라서, 본 자료의 활용과 관련하여 발생하는 손실에 대하여 회사 및 회사의 임직원들은 과실 및 기타의 경우 포함하여 그 어떠한 책임도 부담하지 않음을 알려드립니다.

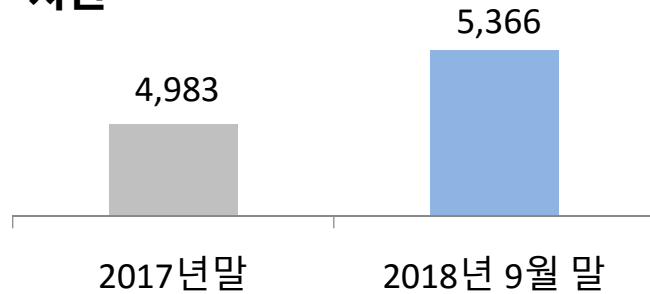
# □ 재무 상태

Fly, better fly JinAir

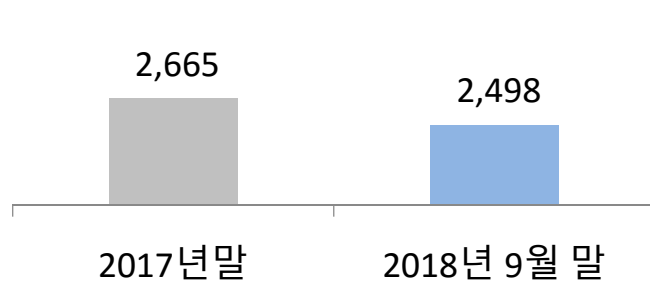


**부채 비율 2017년말 대비 28%p 개선 (115% → 87%)**

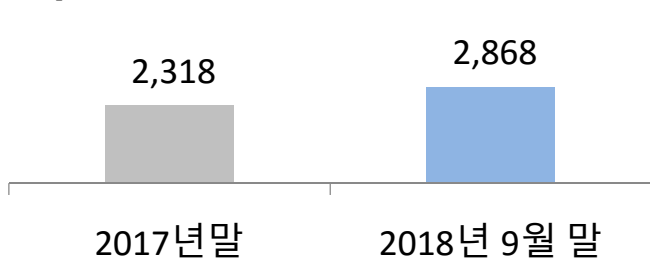
## ○ 자산



## ○ 부채



## ○ 자본



(단위 : 억원)

과 목	2017년 말	2018.9월말	증감	증감율
유동자산	3,992	4,451	459	11%
비유동자산	991	915	△76	△8%
<b>자산 총계</b>	4,983	5,366	383	8%
금융부채	457	339	△118	△26%
기타부채	2,208	2,159	△49	△2%
<b>부채 총계</b>	2,665	2,498	△167	△6%
자 본 금	300	300	-	0%
자본/이익 잉여금	2,018	2,568	550	27%
<b>자본 총계</b>	2,318	2,868	550	24%
<b>부채 비율</b>	115%	87%	△28%p	

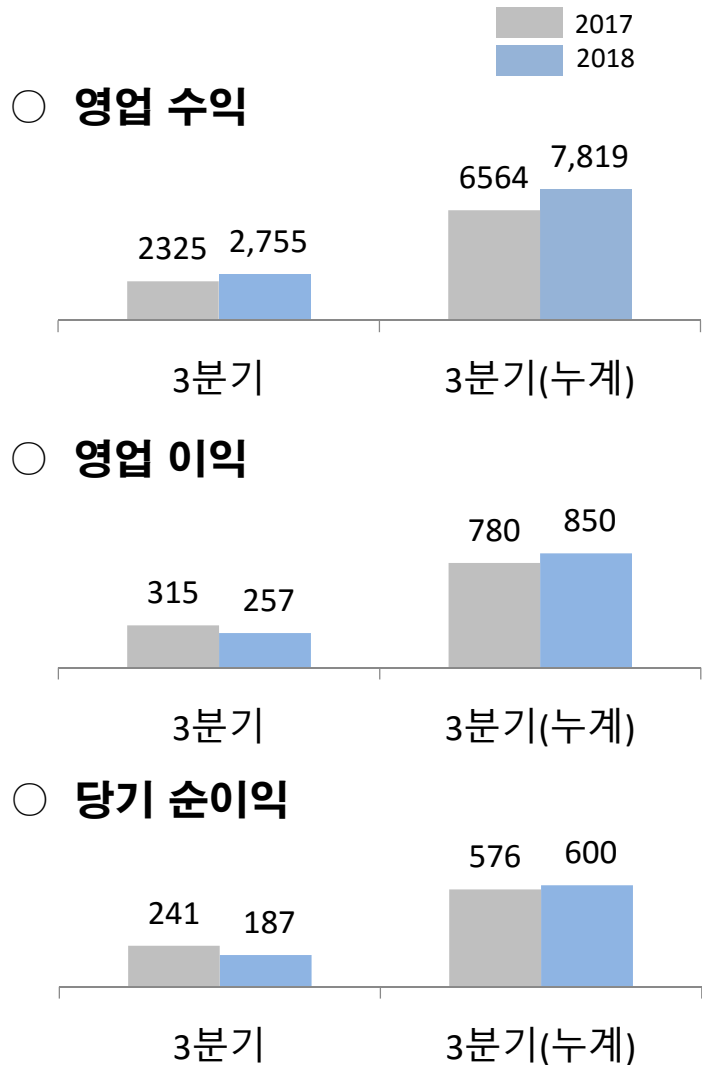
# 손익 현황 - 3분기

Fly, better fly JinAir



■ 3분기 : 영업 수익 430억원(+19%) 증가, 영업 이익 58억원 감소(영업이익율 9%), 당기순이익 54억원 감소  
 ■ 누 계 : 영업 수익 1,255억원(+18%) 증가, 영업 이익 70억원 증가(영업이익율 11%), 당기순이익 24억원 증가

(단위 : 억원)



과 목		2017	2018	증감	증감율
영업 수익	3분기	2,325	2,755	430	+19%
	누적	6,564	7,819	1,255	+19%
영업 비용	3분기	2,010	2,498	488	+24%
	누적	5,784	6,969	1,185	+19%
영업 이익 (영업이익율)	3분기	315 (13%)	257 (9%)	△58(△4%p)	△18%
	누적	780(12%)	850(11%)	70(△1%p)	9%
영업외 손익	3분기	7	11	4	57%
	누적	△20	△41	△21	-
법인세전 순이익	3분기	321	268	△53	△17%
	누적	759	809	50	7%
당기 순이익	3분기	241	187	△54	△23%
	누적	576	600	24	4%

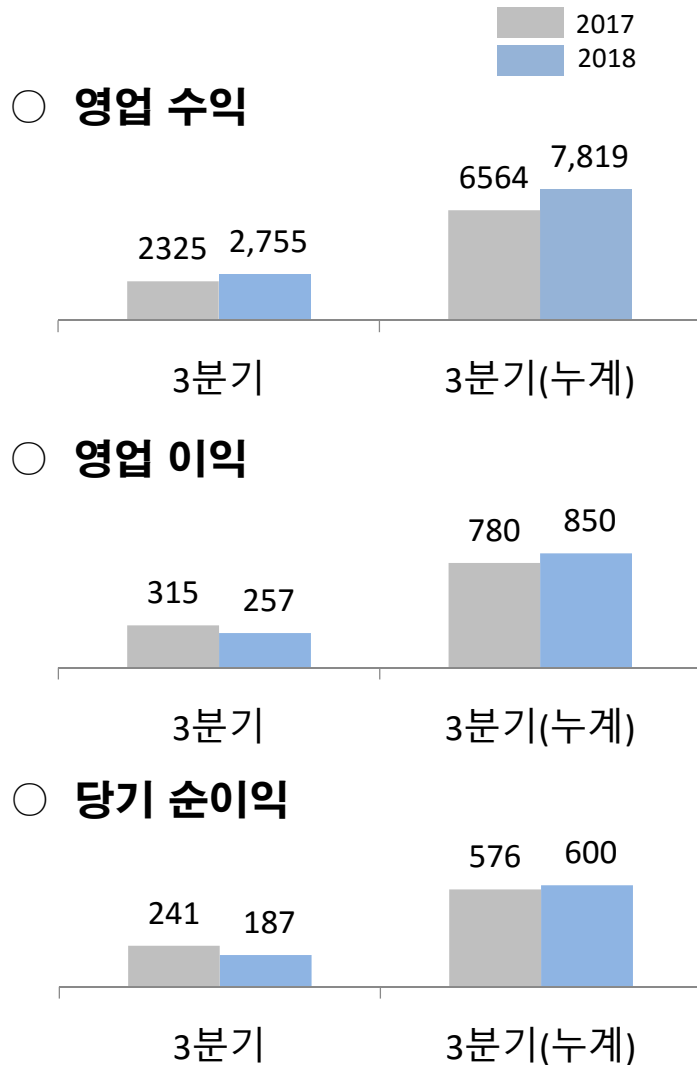
# 손익 현황 - 3분기(누계)

Fly, better fly JinAir



■ 3분기 : 영업 수익 430억원(+19%) 증가, 영업 이익 58억원 감소(영업이익율 9%), 당기순이익 54억원 감소  
 ■ 누 계 : 영업 수익 1,255억원(+18%) 증가, 영업 이익 70억원 증가(영업이익율 11%), 당기순이익 24억원 증가

(단위 : 억원)



과 목		2017	2018	증감	증감율
영업 수익	3분기	2,325	2,755	430	+19%
	누계	6,564	<b>7,819</b>	1,255	+19%
영업 비용	3분기	2,010	2,498	488	+24%
	누계	5,784	<b>6,969</b>	1,185	+19%
영업 이익 (영업이익율)	3분기	315 (13%)	257 (9%)	△58 (△4%p)	△18%
	누계	780(12%)	<b>850(11%)</b>	70(△1%p)	9%
영업외 손익	3분기	7	11	4	57%
	누계	△20	<b>△41</b>	△21	-
법인세전 순이익	3분기	321	268	△53	△17%
	누계	759	<b>809</b>	50	7%
당기 순이익	3분기	241	187	△54	△23%
	누계	576	<b>600</b>	24	4%

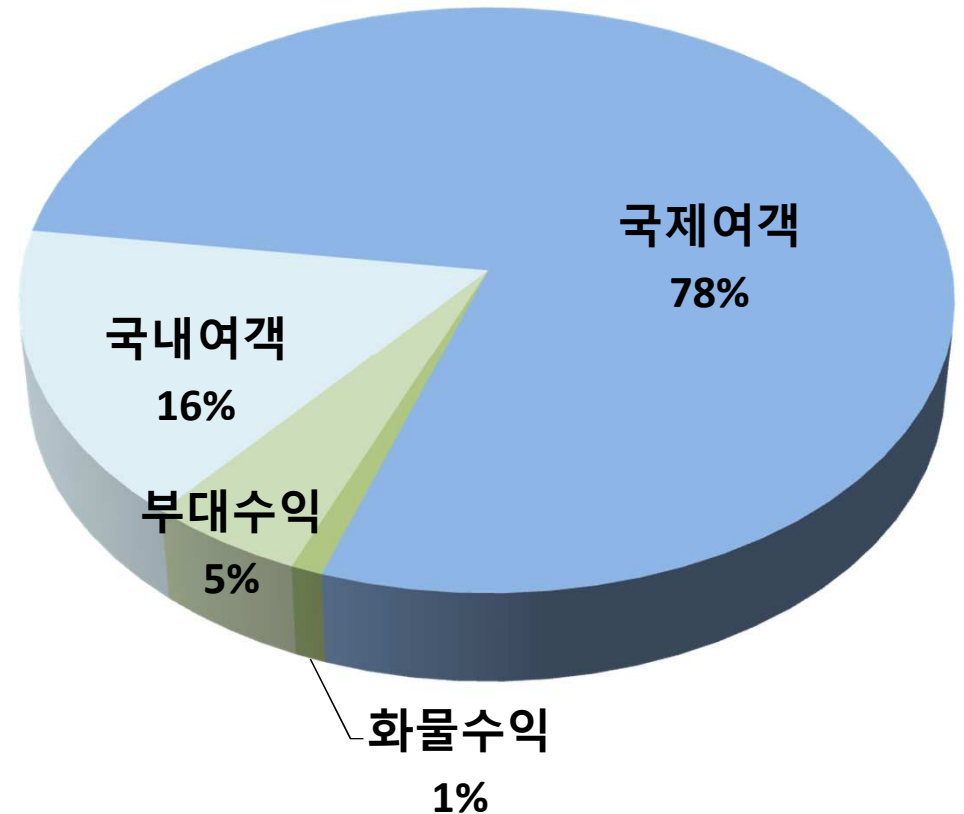
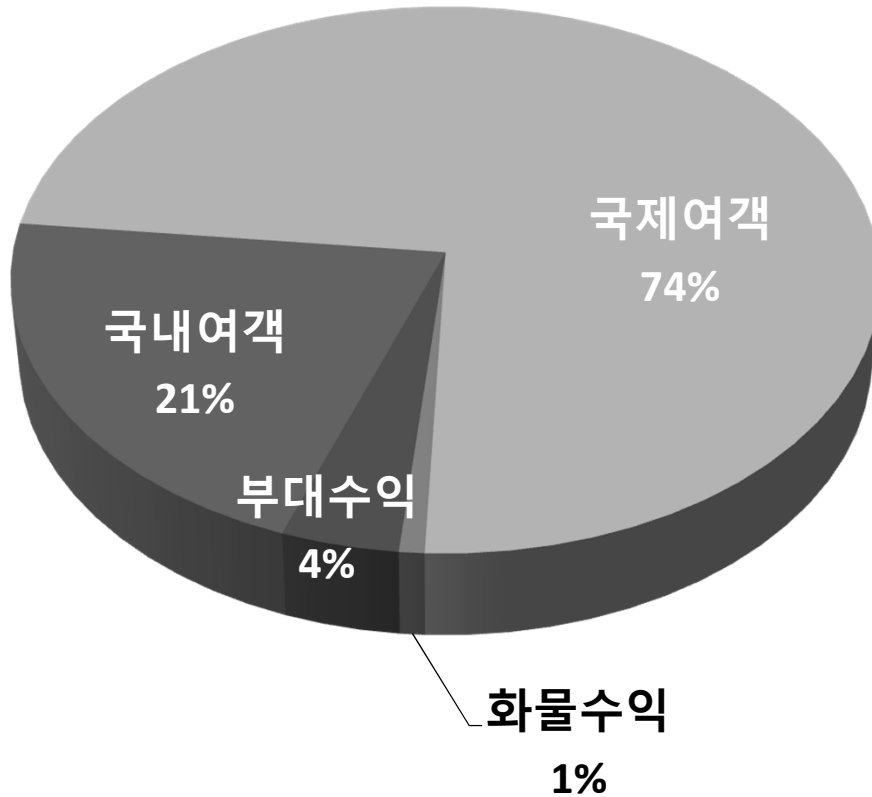
# □ 영업 수익 구성(3분기)

Fly, better fly JinAir



**2017년 3분기 : 2,325억원**

**2018년 3분기 : 2,755억원**



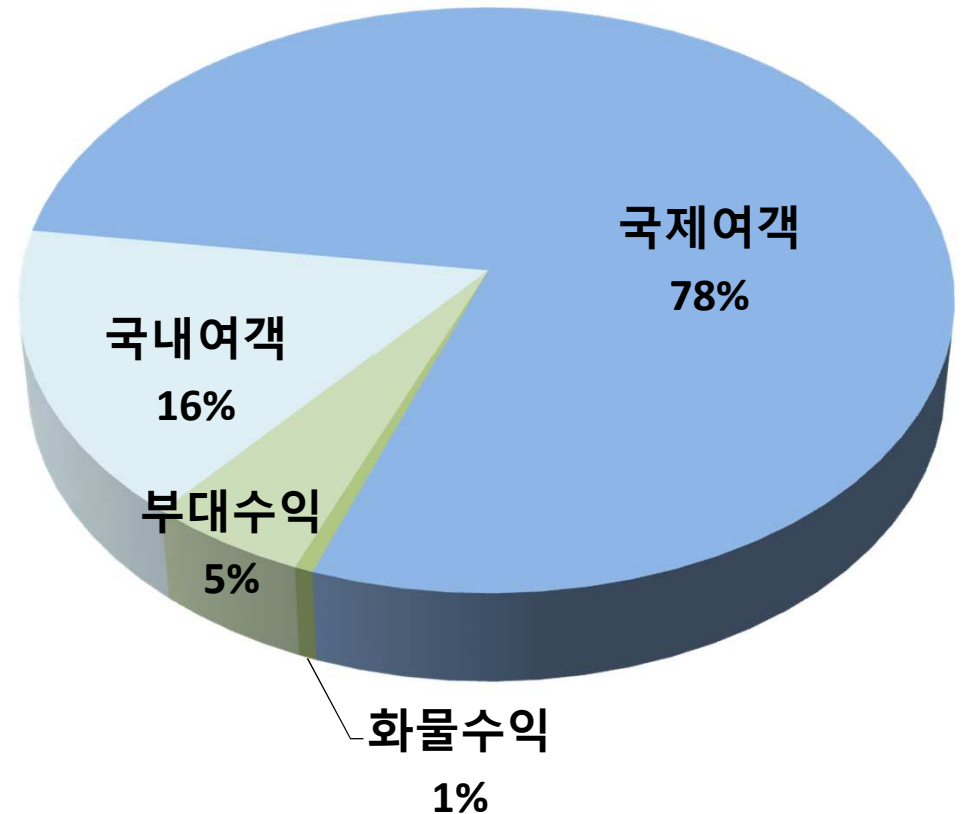
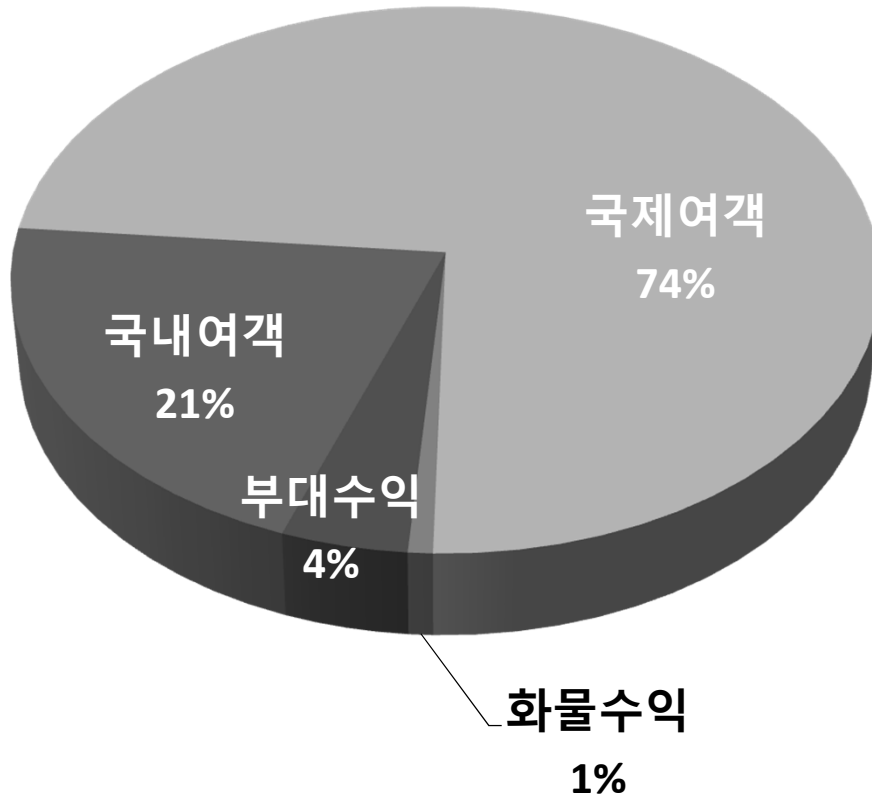
# □ 영업 수익 구성[3분기 누계]

Fly, better fly JinAir



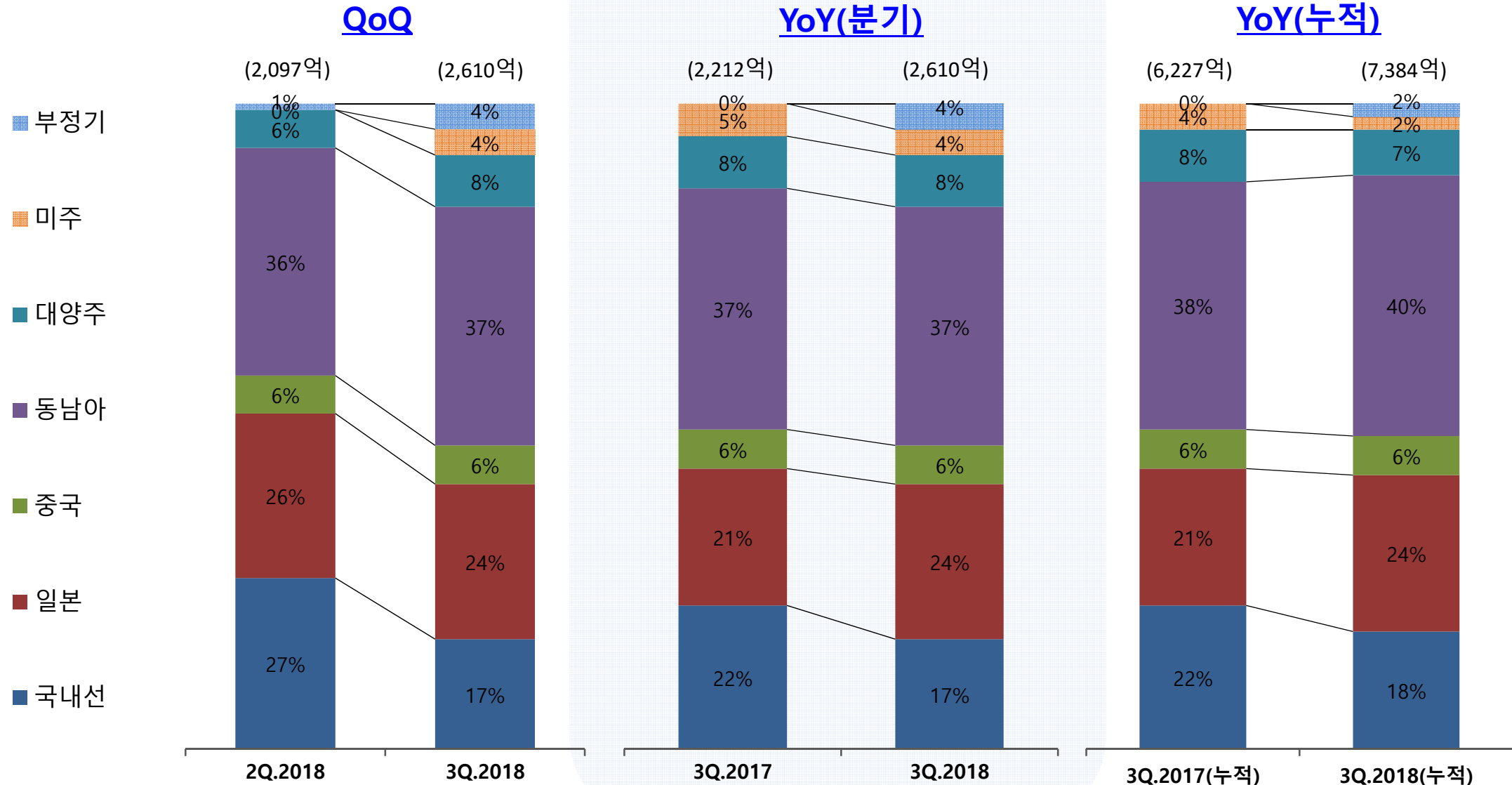
2017년 3분기(누계) : 6,564억원

2018년 3분기(누계) : 7,819억원



# □ 노선별 여객 수익

Fly, better fly JinAir





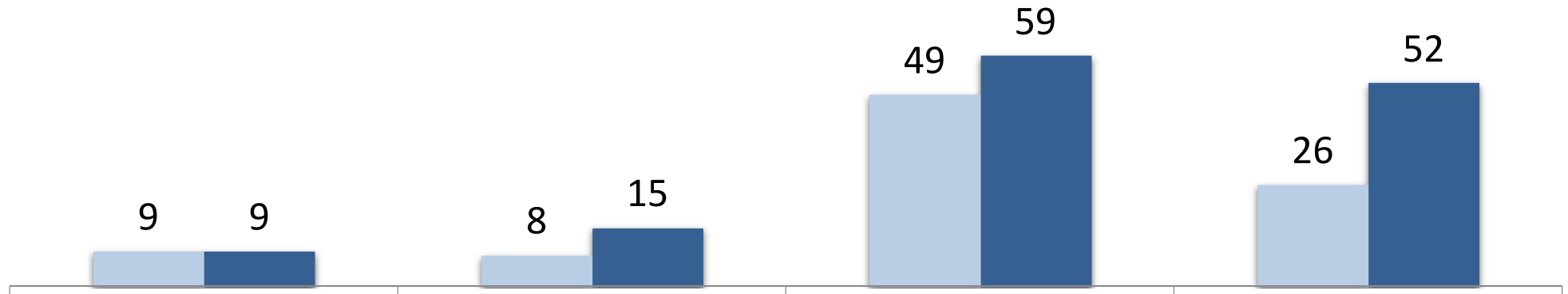
# □ 부대 수익

Fly, better fly JinAir

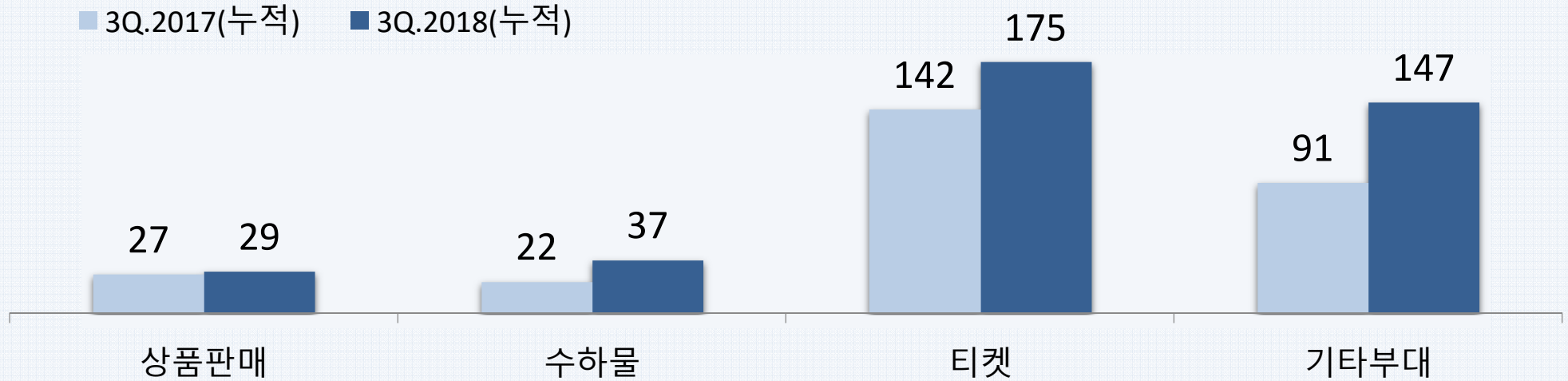


단위 : 억원

■ 3Q.2017 ■ 3Q.2018



■ 3Q.2017(누적) ■ 3Q.2018(누적)



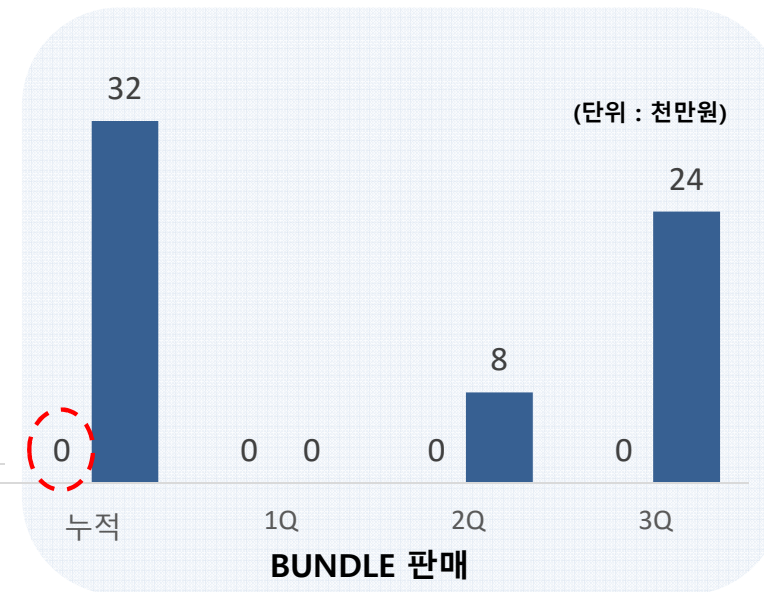
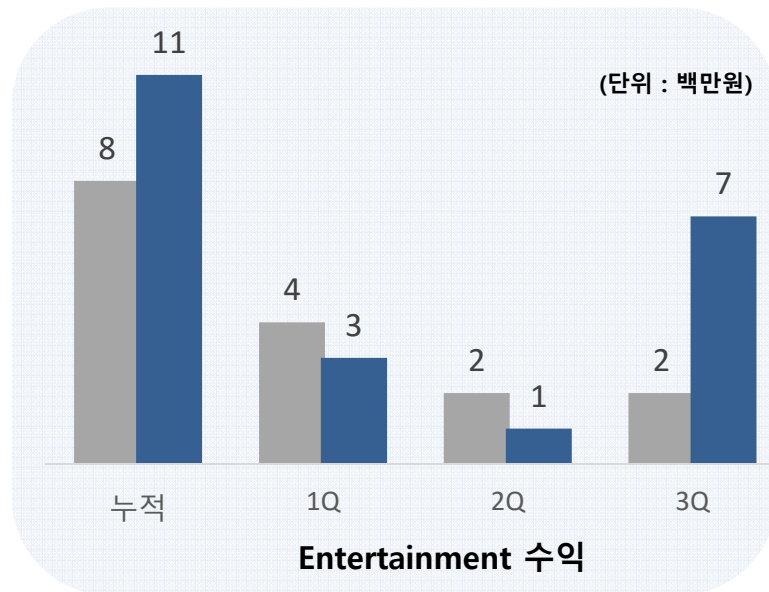
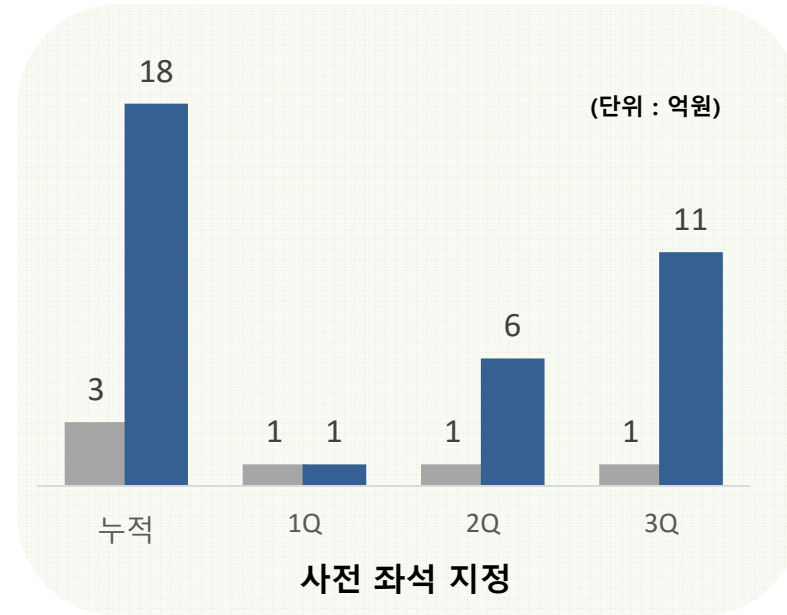
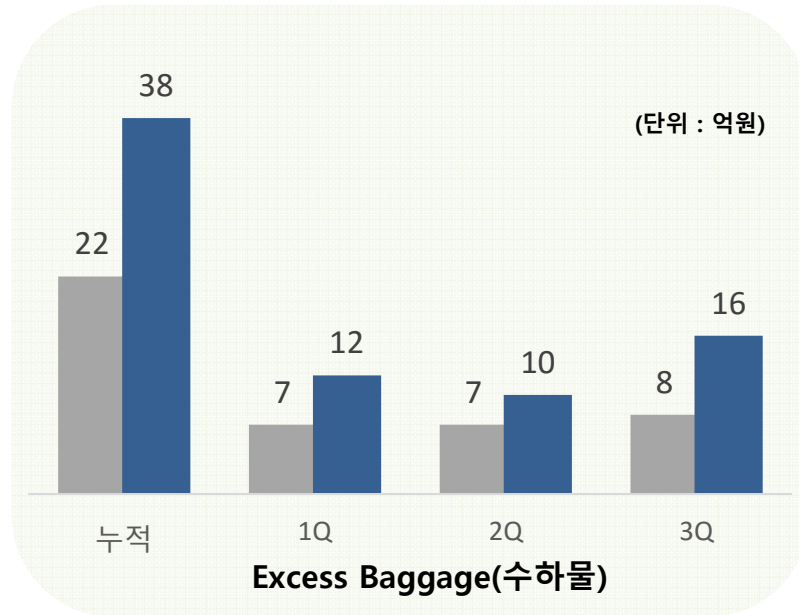
※ 상품 판매 : 기내면세품, 기내판매, Jinair Shop 등  
 수 하 물 : Excess Baggage  
 티 켓 : 티켓 관련 수수료 등  
 기타 부대 : 부가 서비스(사전좌석지정, 좌석 업그레이드, 번들 등), 광고수익, 각종 보조금 등

# □ 부대 수익(주요 부가 서비스)

Fly, better fly JinAir



■ 2017  
■ 2018



○ Bundle : 2018년서비스시작

※ NEW PSS 를 통한 Flexible Ancil. SVC 적용

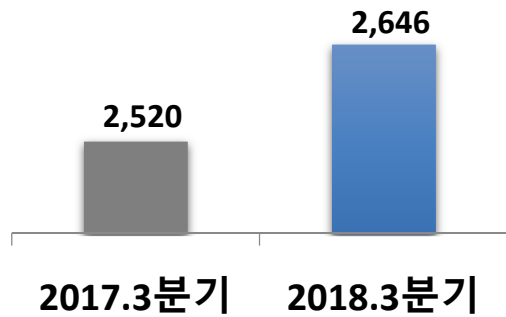
# □ 사업량 (3분기)

Fly, better fly JinAir

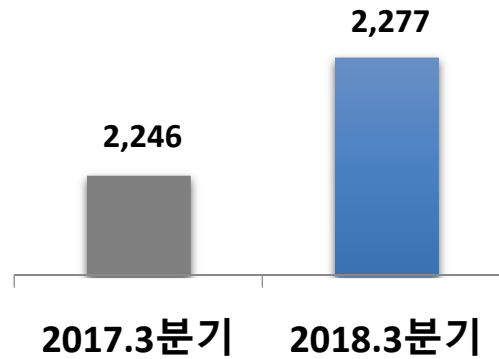


단위 : 공급석/수송객(천), ASK/RPK(백만), Yield(원)

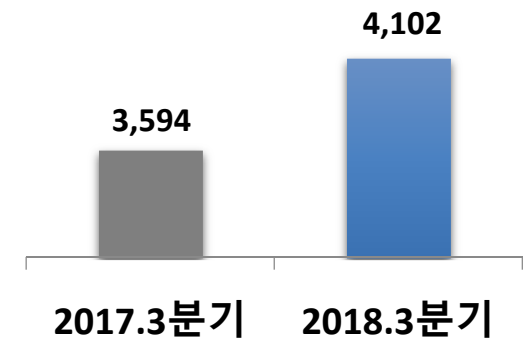
**공급석 126,078석(5%) 증가**



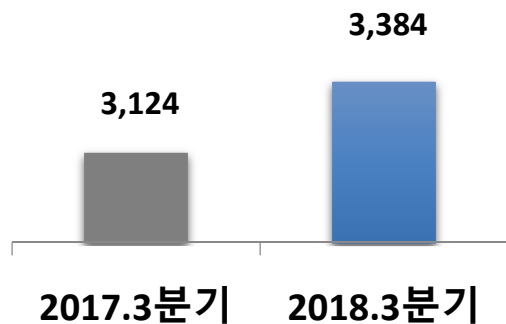
**수송객 30,644명(1%) 증가**



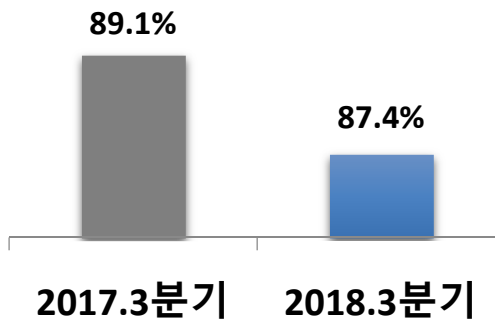
**ASK 508Mil.(14%) 증가**



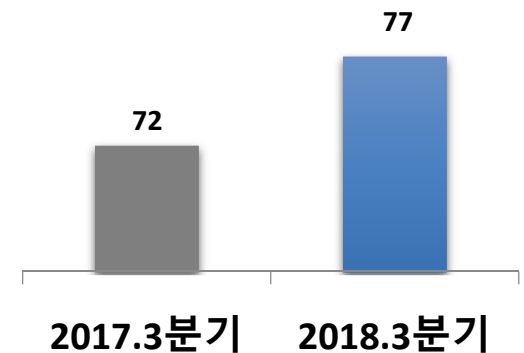
**RPK 260Mil.(8%) 증가**



**Load Factor 1.7%p 감소**



**Yield 5원(7%) 증가**



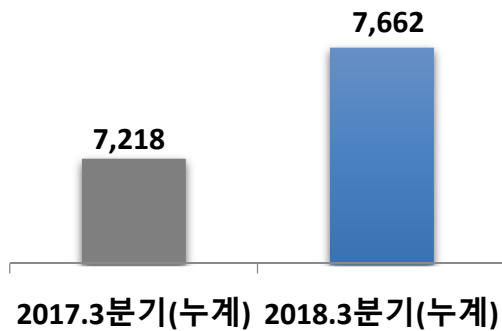
# □ 사업량(3분기 누계)

Fly, better fly JinAir

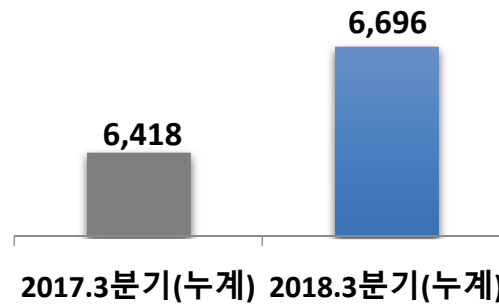


단위 : 공급석/수송객(천), ASK/RPK(백만), Yield(원)

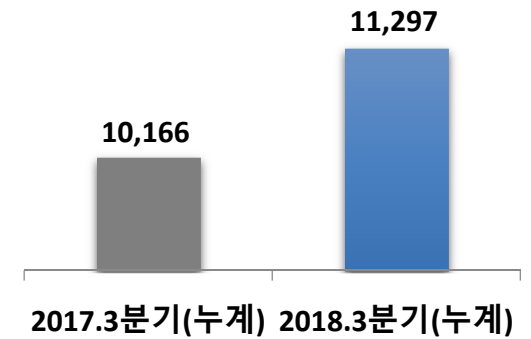
**공급석 444,633석(6%) 증가**



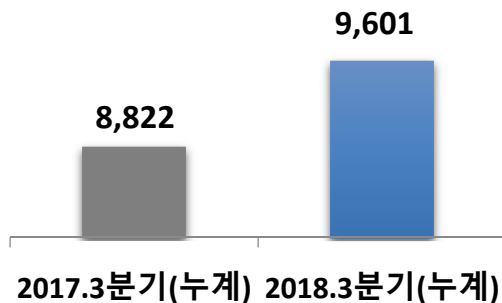
**수송객 278,167명(4%) 증가**



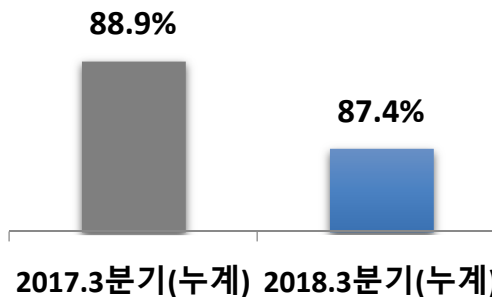
**ASK 1,131Mil.(11%) 증가**



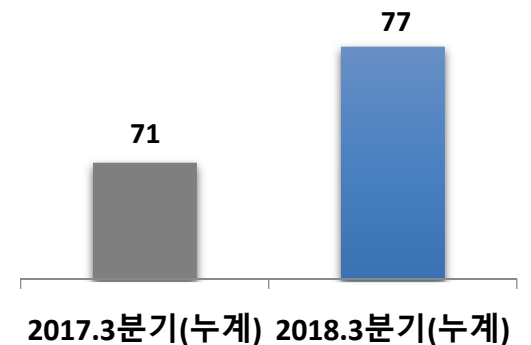
**RPK 779Mil.(9%) 증가**



**Load Factor 1.5%p 감소**



**Yield 6원(8%) 증가**



# □ 사업량 (3분기 상세)

Fly, better fly JinAir



단위 : ASK/RPK(백만), Yield(원)

구분		3분기			
		2017년	2018년	증감	증감율
국내선	ASK	413	377	△36	△9%
	RPK	392	347	△45	△11%
	L/F	95%	92%	△3%p	-
	Yield	128	128	-	-
국제선	ASK	3,182	3,725	543	17%
	RPK	2,732	3,037	305	11%
	L/F	85%	83%	△2%p	-
	Yield	63	71	8	13%

(※ 부정기 포함)

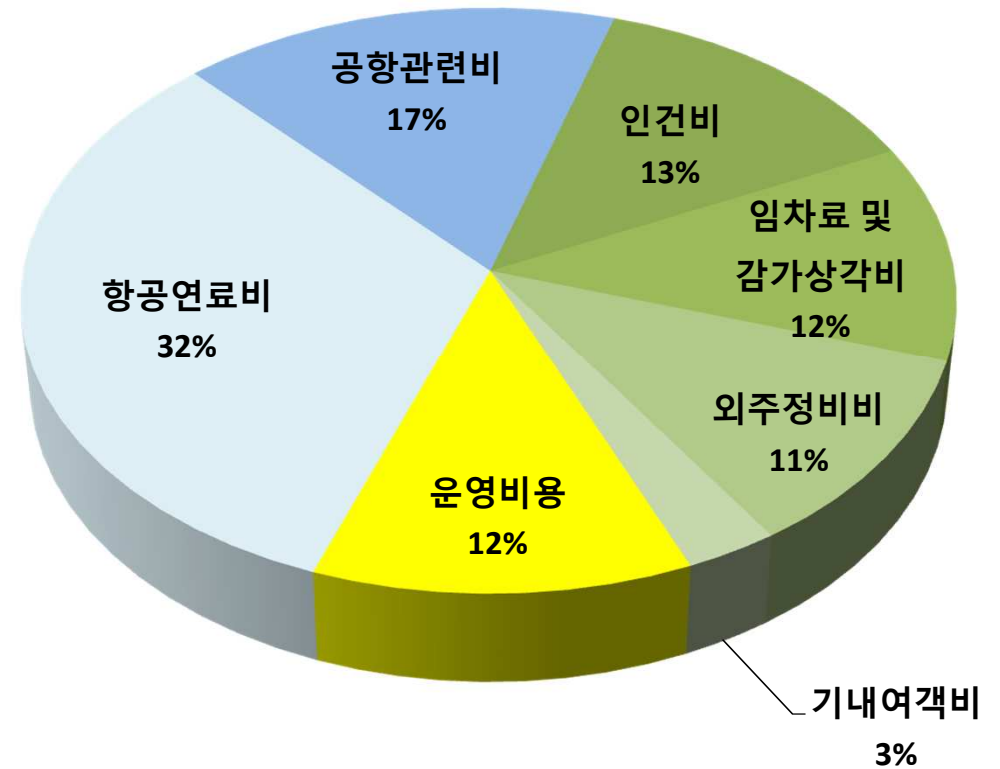
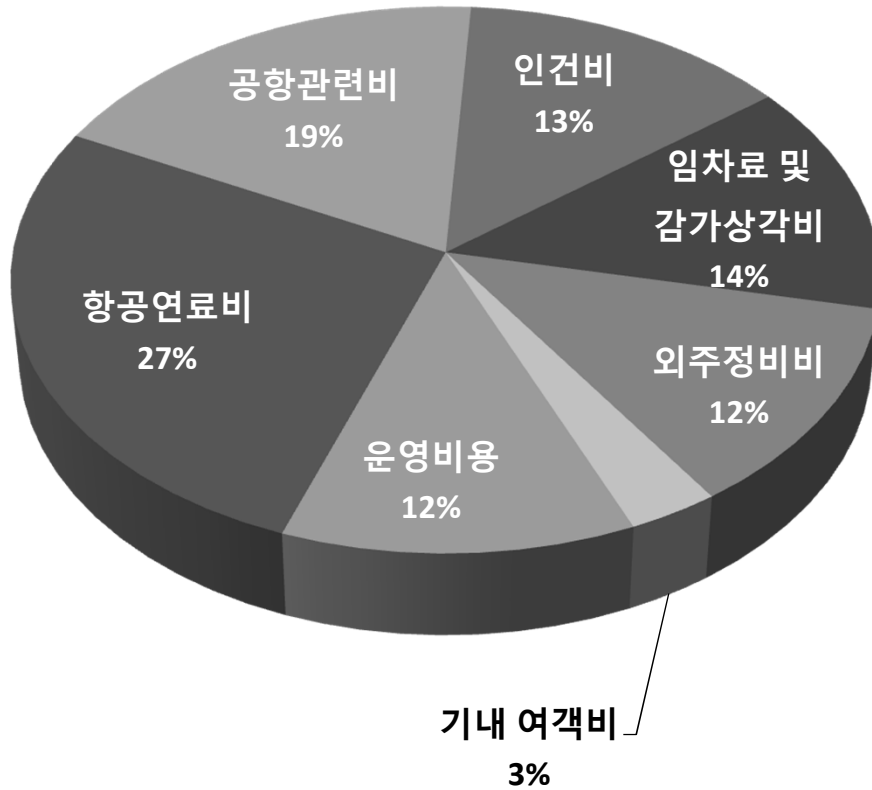
# □ 영업 비용(2018년 3분기)

Fly, better fly JinAir



**2017년 3분기 : 2,010억원**

**2018년 3분기 : 2,498억원**



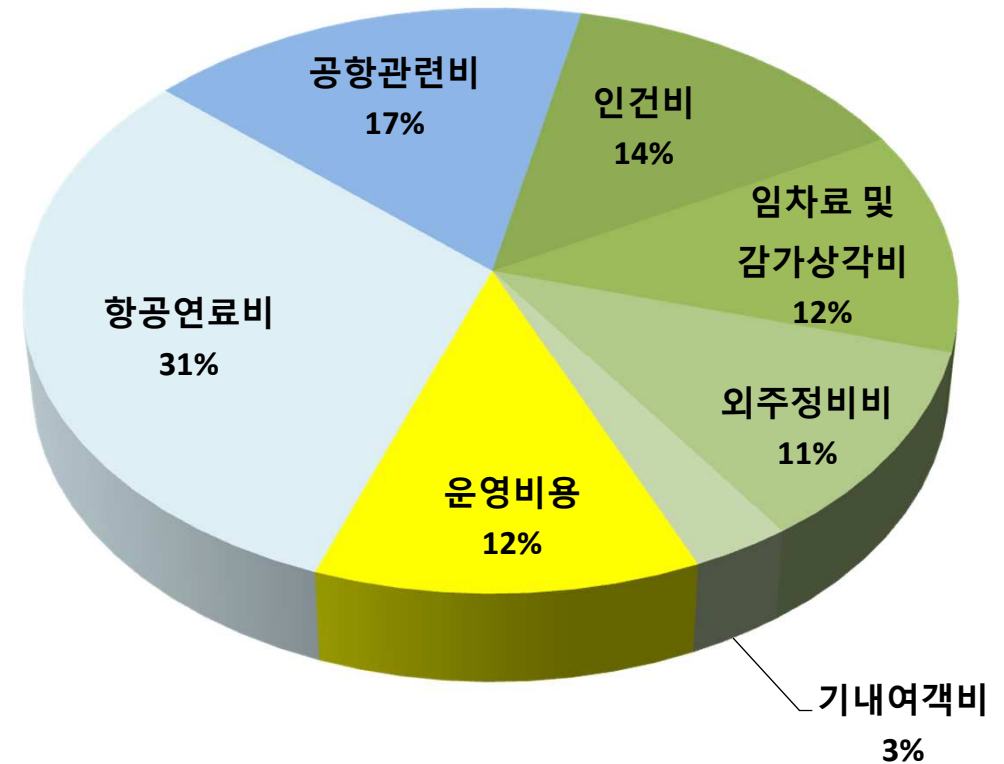
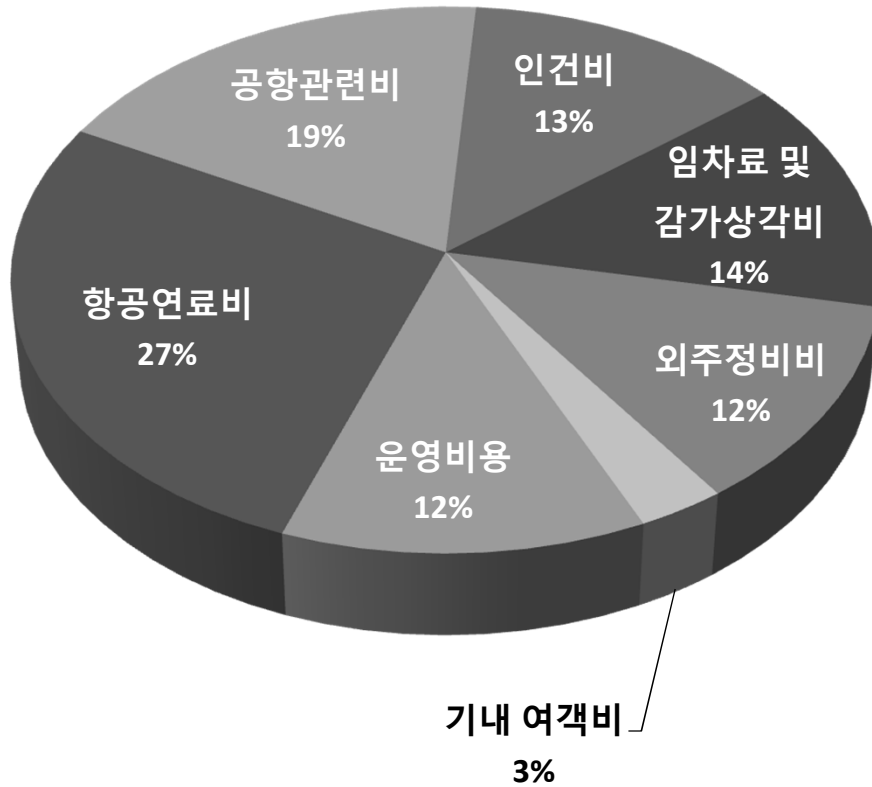
# □ 영업 비용(2018년 3분기 누계)

Fly, better fly JinAir



**2017년 3분기(누계) : 5,784억원**

**2018년 3분기(누계) : 6,968억원**



Fly, better fly **JinAir**



**감사합니다**

